

感染症患者発生情報（月報）

埼玉県内情報 10月（2020年）

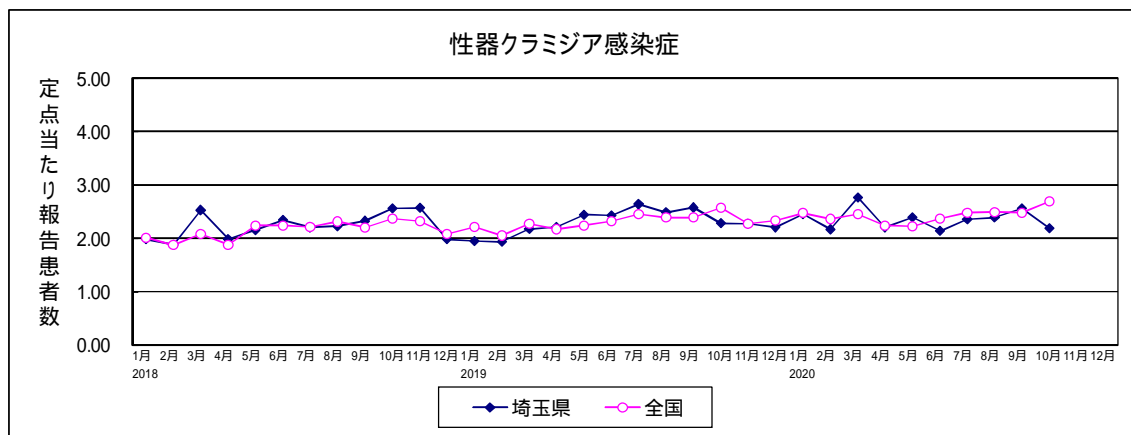
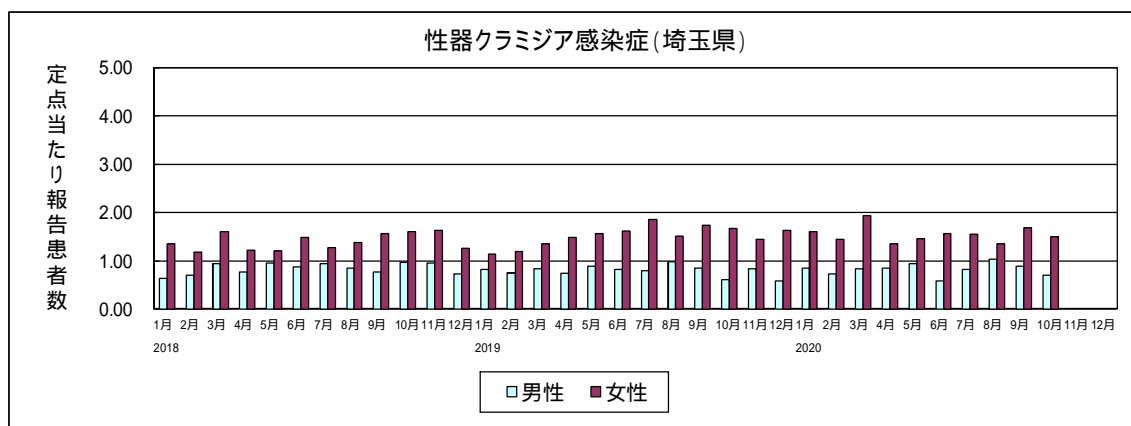
10月の要点

10月に定点当たり報告患者数が増加した疾患は、性器ヘルペスウイルス感染症、尖圭コンジローマ、淋菌感染症、メチシリン耐性黄色ブドウ球菌感染症であった。

1. 性感染症（STD）

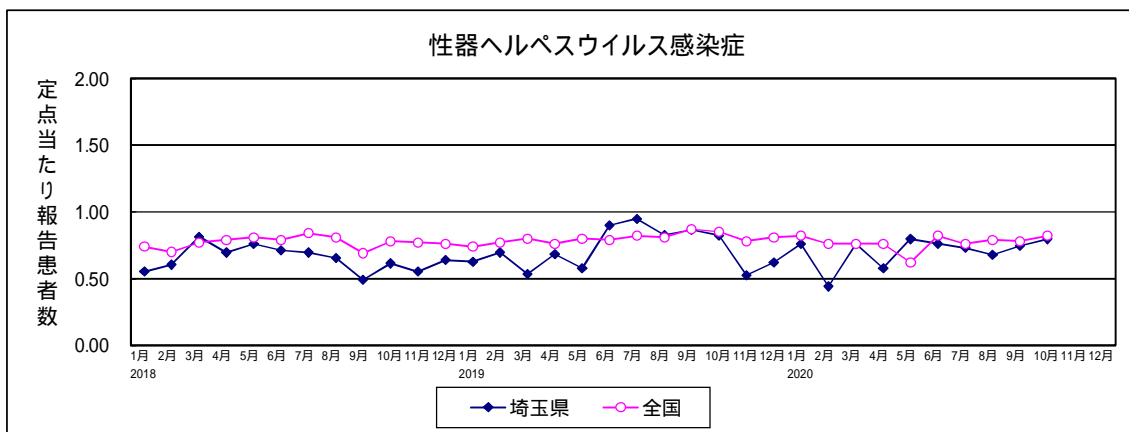
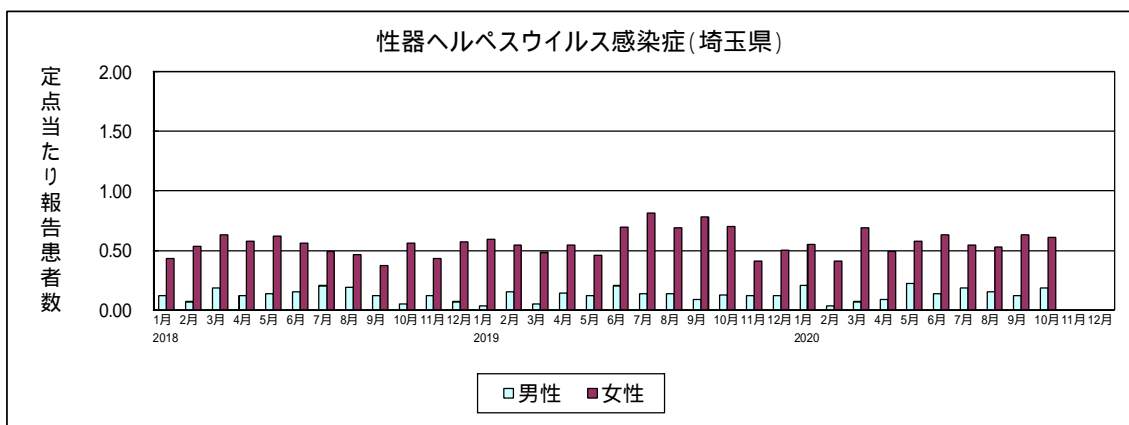
性器クラミジア感染症

10月の報告患者数は、男性41人、女性88人の計129人であった。男性の報告患者の多い年齢階級は、20～24歳で13人、25～29歳で10人、40～44歳で7人であった。女性の報告患者の多い年齢階級は、20～24歳で30人、25～29歳で25人であった。定点当たり報告患者数は、9月に比べ0.37減少した。



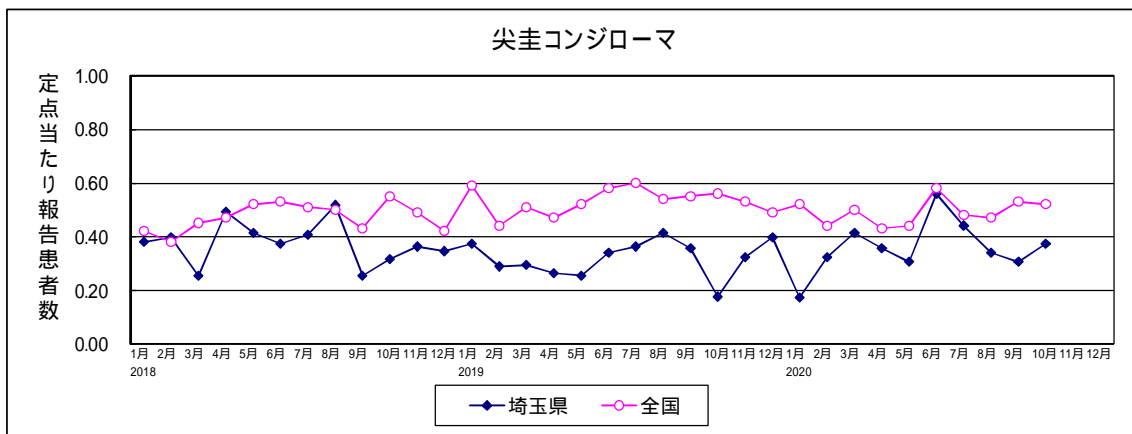
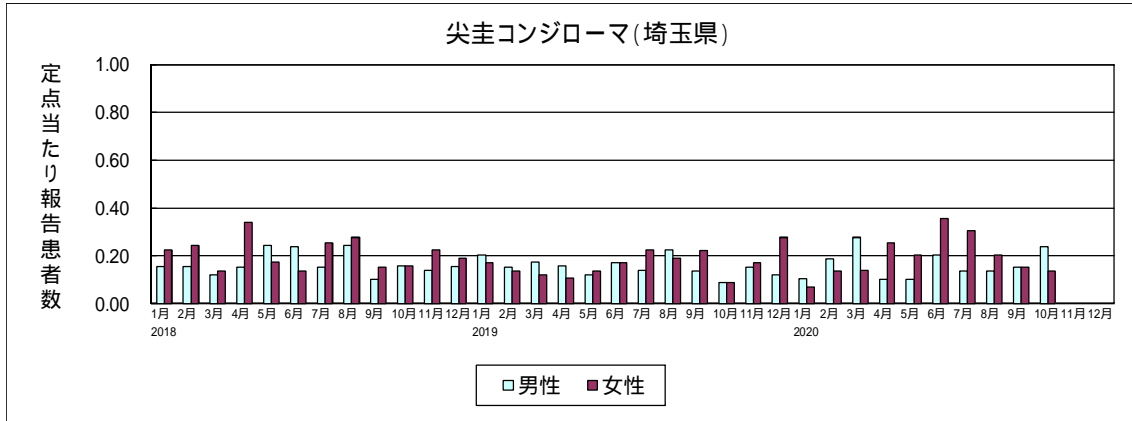
性器ヘルペスウイルス感染症

10月の報告患者数は、男性11人、女性36人の計47人であった。男性の報告患者の年齢階級は、25～29歳及び30～34歳で各3人、20～24歳、35～39歳、40～44歳、45～49歳及び55～59歳で各1人であった。女性の報告患者の多い年齢階級は、30～34歳で6人、25～29歳及び45～49歳で各5人、15～19歳及び40～44歳で各4人あった。定点当たり報告患者数は、9月に比べ0.05増加した。



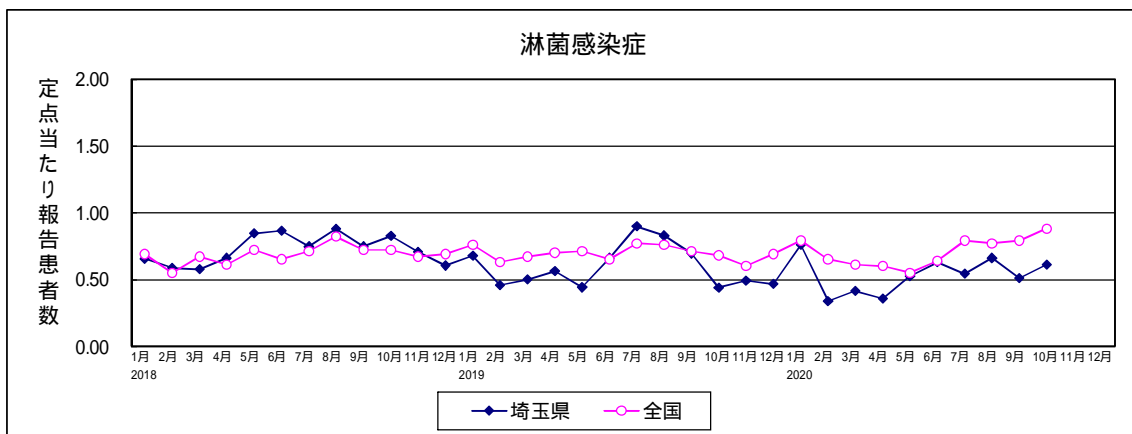
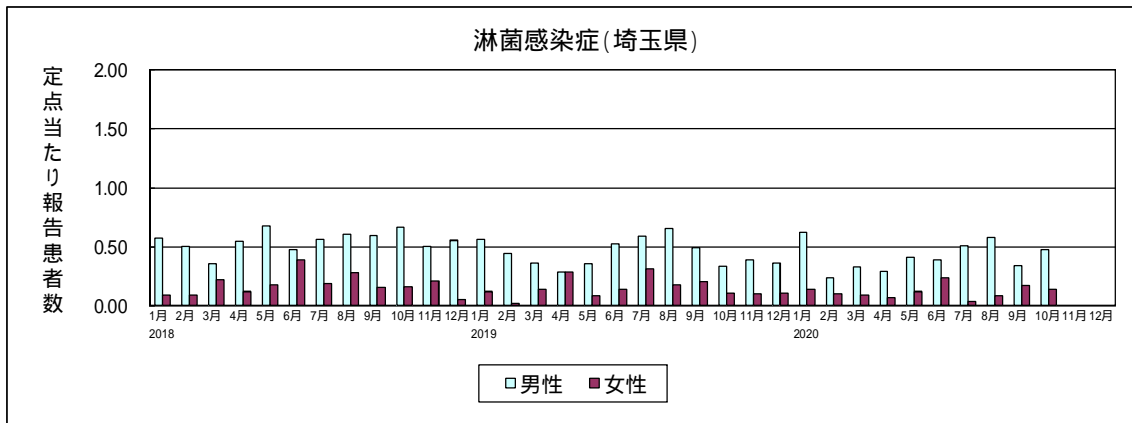
尖圭コンジローマ

10月の報告患者数は、男性14人、女性8人の計22人であった。男性の報告患者の年齢階級は、25～29歳及び50～54歳で各3人、45～49歳及び60～64歳で各2人、20～24歳、30～34歳、40～44歳及び70歳以上で各1人であった。女性の報告患者の最も多い年齢階級は、25～29歳で3人であった。定点当たり報告患者数は、9月に比べ0.06増加した。



淋菌感染症

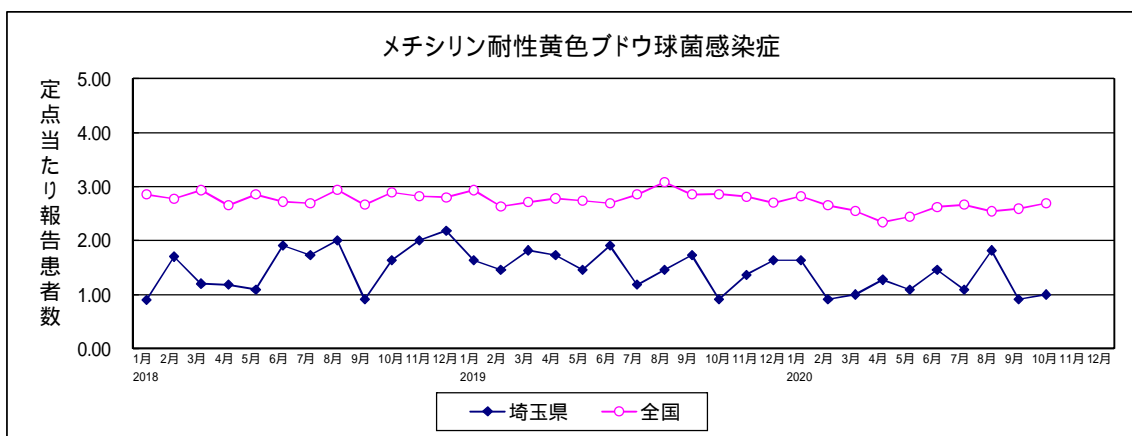
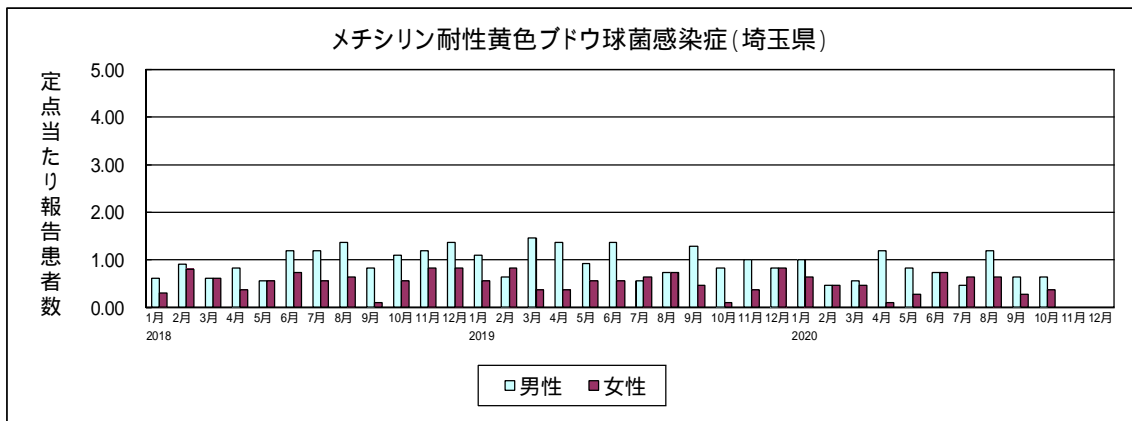
10月の報告患者数は、男性28人、女性8人の計36人であった。男性の報告患者の多い年齢階級は、25～29歳で8人、20～24歳で6人であった。女性の報告患者の年齢階級は、20～24歳で3人、40～44歳で2人、15～19歳、25～29歳及び55～59歳で各1人であった。定点当たり報告患者数は、9月に比べ0.1増加した。



2. その他の感染症

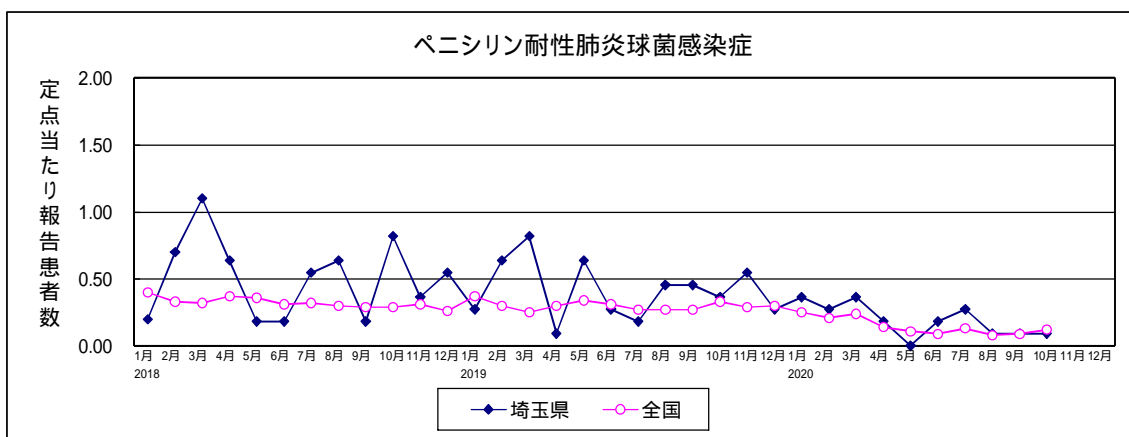
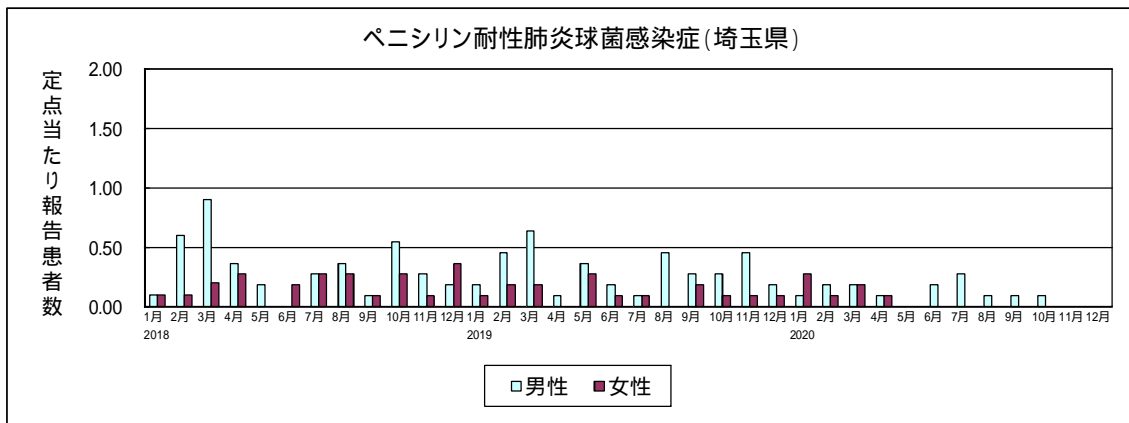
メチシリン耐性黄色ブドウ球菌感染症

10月の報告患者数は、男性7人、女性4人の計11人であった。男性の報告患者の最も多い年齢階級は、70歳以上で4人であった。女性の報告患者の最も多い年齢階級は、70歳以上で3人であった。定点当たり報告患者数は、9月に比べ0.09増加した。



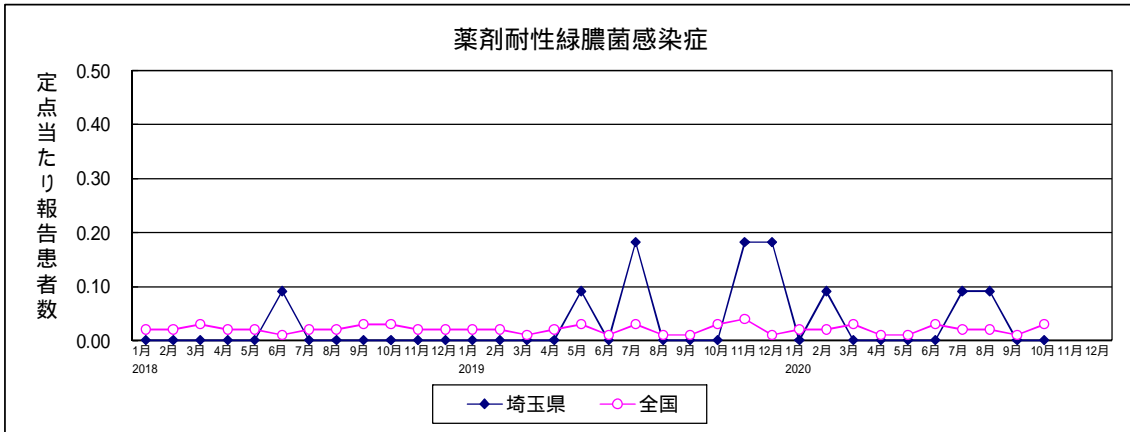
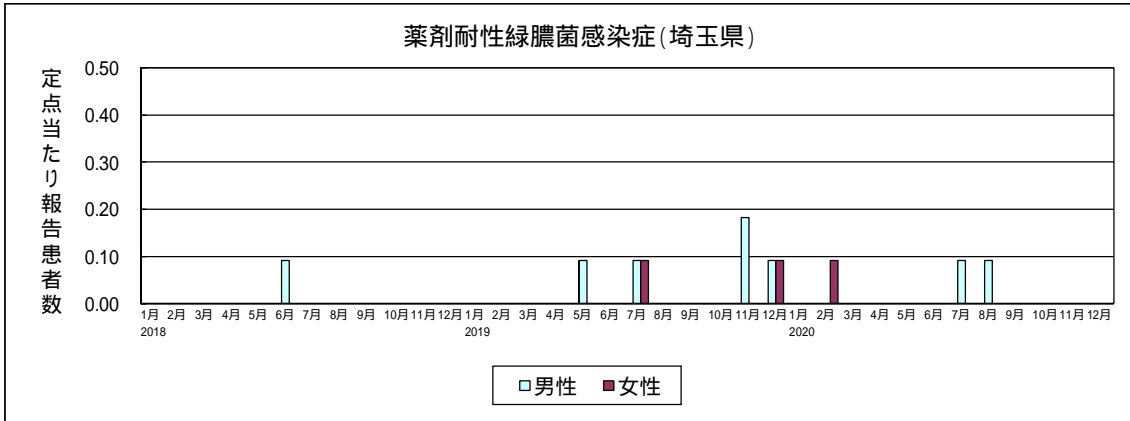
ペニシリン耐性肺炎球菌感染症

10月の報告患者数は、男性1人であった。報告患者の年齢階級は70歳以上であった。定点当たり報告患者数は、9月と同値であった。



薬剤耐性緑膿菌感染症

10月の報告はなかった。定点当たり報告患者数は、9月と同値であった。



感染症発生動向調査 月情報

2020年10月

五類感染症(定点からの報告患者数及び定点当たり患者数)

	2020年10月 (埼玉県 今月)		2020年9月 (埼玉県 前月)		2019年10月 (埼玉県 昨年)		2020年10月 (全国 今月)	
	報告数	定点当たり	報告数	定点当たり	報告数	定点当たり	報告数	定点当たり
性器クラミジア感染症	129	2.19	151	2.56	130	2.28	2,628	2.69
性器ヘルペスウイルス感染症	47	0.80	44	0.75	47	0.82	805	0.82
尖圭コンジローマ	22	0.37	18	0.31	10	0.18	512	0.52
淋菌感染症	36	0.61	30	0.51	25	0.44	859	0.88
メチシリン耐性黄色ブドウ球菌感染症	11	1.00	10	0.91	10	0.91	1,282	2.69
ペニシリン耐性肺炎球菌感染症	1	0.09	1	0.09	4	0.36	57	0.12
薬剤耐性緑膿菌感染症	-	-	-	-	-	-	12	0.03

- : 0.00

性別年齢別報告患者数(埼玉県)

	合計男女比(%)		0歳															
	男	女	1-4	5-9	10-14	15-19	20-24	25-29	30-34	35-39	40-44	45-49	50-54	55-59	60-64	65-69	70~	
性器クラミジア感染症	41	31.8	-	-	-	3	13	10	3	2	7	3	-	-	-	-	-	-
性器ヘルペスウイルス感染症	88	68.2	-	-	1	11	30	25	10	8	2	-	-	1	-	-	-	-
尖圭コンジローマ	11	23.4	-	-	-	-	1	3	3	1	1	1	-	1	-	-	-	-
淋菌感染症	36	76.6	-	-	-	4	2	5	6	3	4	5	-	3	-	1	3	3
メチシリン耐性黄色ブドウ球菌感染症	14	63.6	-	-	-	-	1	3	1	-	1	2	3	-	2	-	1	1
ペニシリン耐性肺炎球菌感染症	8	36.4	-	-	-	1	-	3	1	-	-	1	-	1	-	-	-	1
薬剤耐性緑膿菌感染症	28	77.8	-	-	-	-	6	8	2	1	4	3	1	2	-	-	-	1
性器クラミジア感染症	8	22.2	-	-	-	1	3	1	-	-	2	-	-	1	-	-	-	-
性器ヘルペスウイルス感染症	7	63.6	-	-	-	-	-	-	-	-	-	-	-	-	-	-	-	-
尖圭コンジローマ	4	36.4	-	-	-	-	-	-	-	-	-	-	-	1	-	-	-	3
淋菌感染症	1	100.0	-	-	-	-	-	-	-	-	-	-	-	-	-	-	-	1
メチシリン耐性肺炎球菌感染症	-	-	-	-	-	-	-	-	-	-	-	-	-	-	-	-	-	-
ペニシリン耐性肺炎球菌感染症	-	-	-	-	-	-	-	-	-	-	-	-	-	-	-	-	-	-
薬剤耐性緑膿菌感染症	-	-	-	-	-	-	-	-	-	-	-	-	-	-	-	-	-	-

- : 0.00

埼玉県定点からの報告患者数及び定点当たり患者数の推移(月情報)

報告患者数	2019年												2020年													
	10月	11月	12月	1月	2月	3月	4月	5月	6月	7月	8月	9月	10月	10月	11月	12月	1月	2月	3月	4月	5月	6月	7月	8月	9月	10月
性器クラミジア感染症	130	134	128	142	128	160	130	141	126	139	141	151	129	130	134	128	142	128	160	130	141	126	139	141	151	129
性器ヘルペスウイルス感染症	47	31	36	44	26	44	34	47	45	43	40	44	47	47	31	36	44	26	44	34	47	45	43	40	44	47
尖圭コンジローマ	10	19	23	10	19	24	21	18	33	26	20	18	22	10	19	23	10	19	24	21	18	33	26	20	18	22
淋菌感染症	25	29	27	44	20	24	21	31	37	32	39	30	36	25	29	27	44	20	24	21	31	37	32	39	30	36
メチシリン耐性黄色ブドウ球菌感染症	10	15	18	18	10	11	14	12	16	12	20	10	11	10	15	18	18	10	11	14	12	16	12	20	10	11
ヘニシリン耐性肺炎球菌感染症	4	6	3	4	3	4	2	-	2	3	1	1	1	4	6	3	4	3	4	2	-	2	3	1	1	1
薬剤耐性緑膿菌感染症	-	2	2	-	1	-	-	-	-	1	1	-	-	-	2	2	-	1	-	-	-	-	1	1	-	-

定点当たり患者数	2019年												2020年													
	10月	11月	12月	1月	2月	3月	4月	5月	6月	7月	8月	9月	10月	10月	11月	12月	1月	2月	3月	4月	5月	6月	7月	8月	9月	10月
性器クラミジア感染症	2.28	2.27	2.21	2.45	2.17	2.76	2.20	2.39	2.14	2.36	2.39	2.56	2.19	2.28	2.27	2.21	2.45	2.17	2.76	2.20	2.39	2.14	2.36	2.39	2.56	2.19
性器ヘルペスウイルス感染症	0.82	0.53	0.62	0.76	0.44	0.76	0.58	0.80	0.76	0.73	0.68	0.75	0.8	0.82	0.53	0.62	0.76	0.44	0.76	0.58	0.80	0.76	0.73	0.68	0.75	0.8
尖圭コンジローマ	0.18	0.32	0.40	0.17	0.32	0.41	0.36	0.31	0.56	0.44	0.34	0.31	0.37	0.18	0.32	0.40	0.17	0.32	0.41	0.36	0.31	0.56	0.44	0.34	0.31	0.37
淋菌感染症	0.44	0.49	0.47	0.76	0.34	0.41	0.36	0.53	0.63	0.54	0.66	0.51	0.61	0.44	0.49	0.47	0.76	0.34	0.41	0.36	0.53	0.63	0.54	0.66	0.51	0.61
メチシリン耐性黄色ブドウ球菌感染症	0.91	1.36	1.64	1.64	0.91	1.00	1.27	1.09	1.45	1.09	1.82	0.91	1.00	0.91	1.36	1.64	1.64	0.91	1.00	1.27	1.09	1.45	1.09	1.82	0.91	1.00
ヘニシリン耐性肺炎球菌感染症	0.36	0.55	0.27	0.36	0.27	0.36	0.18	-	0.18	0.27	0.09	0.09	0.09	0.36	0.55	0.27	0.36	0.27	0.36	0.18	-	0.18	0.27	0.09	0.09	0.09
薬剤耐性緑膿菌感染症	-	0.18	0.18	-	0.09	-	-	-	-	0.09	0.09	-	-	-	0.18	0.18	-	0.09	-	-	-	-	0.09	0.09	-	-