



埼玉県在住・在勤の方へのご案内



1 「コバトン健康マイレージアプリ」をダウンロード！

iPhone(アイフォン)ご利用の方



Android(アンドロイド)ご利用の方



二次元コードからアプリをダウンロード！



① お使いのスマートフォンにある、左記アイコンのいずれかを押す

② **コバトン健康マイレージ** と検索

③ 「インストール」を押す

④ ダウンロードが完了したら、「開く」を押す



2 利用規約等を確認して、同意する



① 新規登録を押す

埼玉県マスコット「さいざまっち」

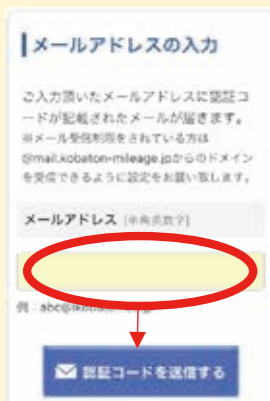


② 2つの確認欄にチェックを入れて「同意して次に進む」を押す

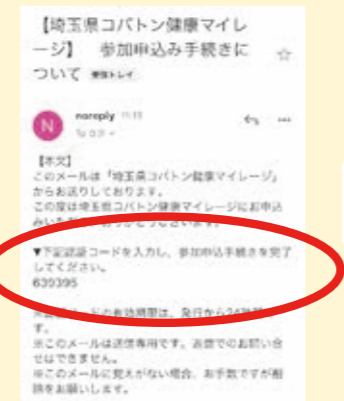


③ 2つの利用規約を確認して「同意して次に進む」を押す

3 認証コードを入力する



① スマートフォンで受信可能なメールアドレスを入力して「認証コードを送信する」を押す



② 登録したメールアドレスに数字6桁の「認証コード」が記載されたメールが届く




③ マイレージアプリに戻り「認証コード」を入力して「認証する」を押す

4 所属団体とユーザー情報を登録する




どちらかを選択！してッ！



県内にお住まいの方は「お住まいの市町村から」を選択

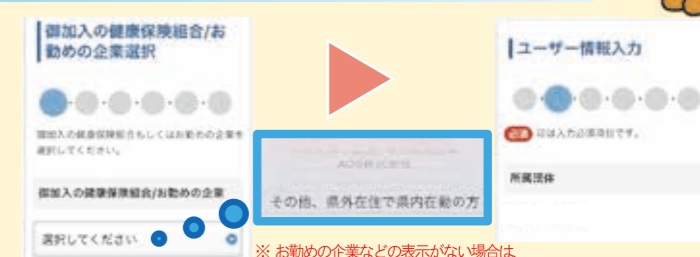
県内にお勤めの方は「御加入の健康保険組合/お勤めの企業から」を選択

お住まいの市町村を選択された方



お住まいの市町村を選択し、名前・住所などを入力して「次に進む」を押す

御加入の健康保険組合/お勤めの企業を選択された方

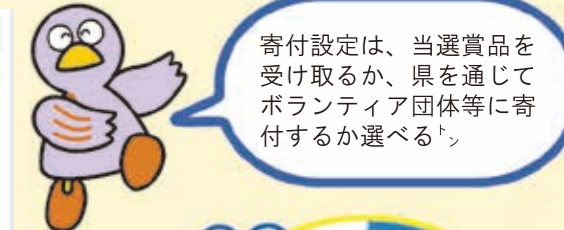


御加入の健康保険組合もしくは、お勤めの企業を選択し、名前・住所などを入力して「次に進む」を押す

5 寄付・メールマガジン配信を選択する



賞品の「寄付設定」と「メールマガジン設定」を選択して「次に進む」を押す



利用開始!




6 ログインID・パスワード発行、利用開始!



① 入力内容を確認して「この内容で送信する」を押す



② 登録完了! 「ログイン画面へ」を押す



③ 登録したメールアドレスに2通に分けて送られてくる「ログインID」と「パスワード」をコピーして、アプリの各欄にペースト(貼り付け)する