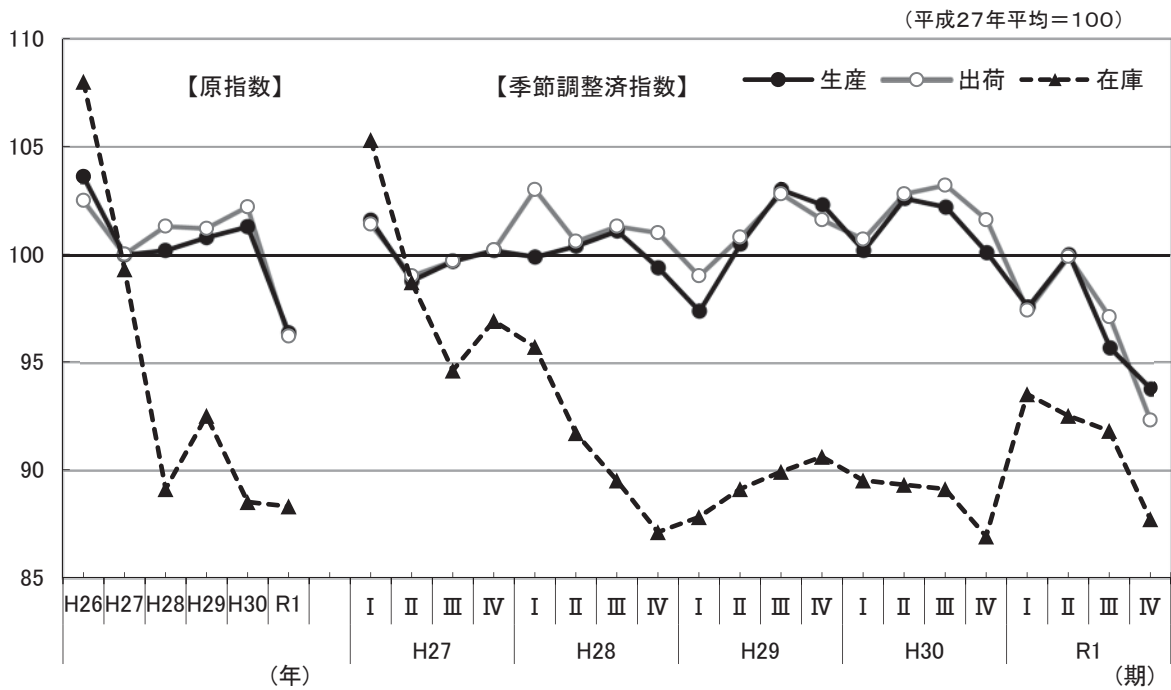


平成27年基準

埼玉県鉱工業指数年報

【令和元年】

－ 埼玉県鉱工業総合指数の推移 －



彩の国
埼玉県

総務部統計課

利用上の注意

1 埼玉県鉱工業指数について

埼玉県鉱工業指数は、県内の生産活動の状況を把握することを目的とし、経済産業省生産動態統計調査及び県独自調査の結果をもとに作成しています。

現行の平成27年基準では、生産201品目、出荷201品目、在庫108品目、在庫率100品目を採用し、基準年の固定ウェイトで加重平均するラスパイレス算式によって指数を計算しています。また、季節調整については、米国センサス局法のX-12-ARIMAを用いて行っています。

2 基準時

本書に掲載する指数及びウェイトは、ともに平成27年を基準としています。

平成27年基準による指数値へは、平成31年1月分の公表から切替えを行い、過去系列は、平成25年1月以降について新基準による系列を作成しています。

3 用語の表示

「鉱工業生産指数（付加価値額ウェイト）」、「鉱工業生産者出荷指数」、「鉱工業生産者製品在庫指数」、「鉱工業生産者製品在庫率指数」をそれぞれ「生産指数」、「出荷指数」、「在庫指数」、「在庫率指数」と略記しています。

また、四半期別のⅠ期は1～3月期、Ⅱ期は4～6月期、Ⅲ期は7～9月期、Ⅳ期は10～12月期を表しています。

4 数値等の表示方法

- (1) 指数値は、暦年別、四半期別及び月別に算出しています。
- (2) 暦年及び四半期別の生産指数、出荷指数及び在庫率指数は、月別指数の平均値を用いて算出し、在庫指数は当該年末又は期末指数値を用いて算出しています。
- (3) 前年比及び前年同期比は、原指数によって算出し、前期比は季節調整済指数によって算出しています。
- (4) 各数値の掲載単位未満は、すべて四捨五入しているため、総数と内訳の計が一致しない場合があります。
- (5) 個別生産指数、個別出荷指数及び個別在庫指数は原指数を掲載しています。

5 符号の用法

- | | | |
|-------|-------|-----------------|
| 「－」 | | 該当数値がない又は非公開のもの |
| 「0.0」 | | 数値が掲載単位に満たないもの |
| 「▲」 | | マイナスの数値 |

目 次

令和元年埼玉県鉱工業指数の動向

1 概 況	1
2 主要業種の動向	6
3 特殊分類別（財別）の出荷動向	12
4 全国及び関東経済産業局管内との比較	14

統計表

(1) 業種分類別生産指数	19
(2) 業種分類別出荷指数	27
(3) 業種分類別在庫指数	35
(4) 業種分類別在庫率指数	43
(5) 特殊分類別生産指数	51
(6) 特殊分類別出荷指数	55
(7) 特殊分類別在庫指数	59
(8) 特殊分類別在庫率指数	63

令和元年埼玉県鉱工業指数の動向

1 概況

(1) 鉱工業総合指数の動向

<生産>

生産指数は96.4で、対前年比は▲4.8%、4年ぶりの低下となりました。

四半期別の動きは、Ⅰ期で低下、Ⅱ期で上昇、Ⅲ期及びⅣ期で低下となっています。

<出荷>

出荷指数は96.2で、対前年比は▲5.9%、2年ぶりの低下となりました。

四半期別の動きは、Ⅰ期で低下、Ⅱ期で上昇、Ⅲ期及びⅣ期で低下となっています。

<在庫>

在庫指数は88.3で、対前年比は▲0.2%、2年連続の低下となりました。

四半期別の動きは、Ⅰ期で上昇、Ⅱ期、Ⅲ期及びⅣ期で低下となっています。

表1-1 鉱工業総合指数の推移

(平成27年平均=100)

		H30年	R1年	R1年			
				I	II	III	IV
生産	指数	101.3	96.4	97.6	100.0	95.7	93.8
	増減率(%)	0.5	▲4.8	▲2.5	2.5	▲4.3	▲2.0
出荷	指数	102.2	96.2	97.4	99.9	97.1	92.3
	増減率(%)	1.0	▲5.9	▲4.1	2.6	▲2.8	▲4.9
在庫	指数	88.5	88.3	93.5	92.5	91.8	87.7
	増減率(%)	▲4.3	▲0.2	7.6	▲1.1	▲0.8	▲4.5
在庫率	指数	91.9	96.0	97.6	94.9	95.6	96.8
	増減率(%)	2.2	4.5	9.4	▲2.8	0.7	1.3

※ 年別…原指数による。増減率は対前年比。 四半期別…季節調整済指数による。増減率は対前期比。

図1-1 鉱工業総合指数の推移 (平成27年平均=100)

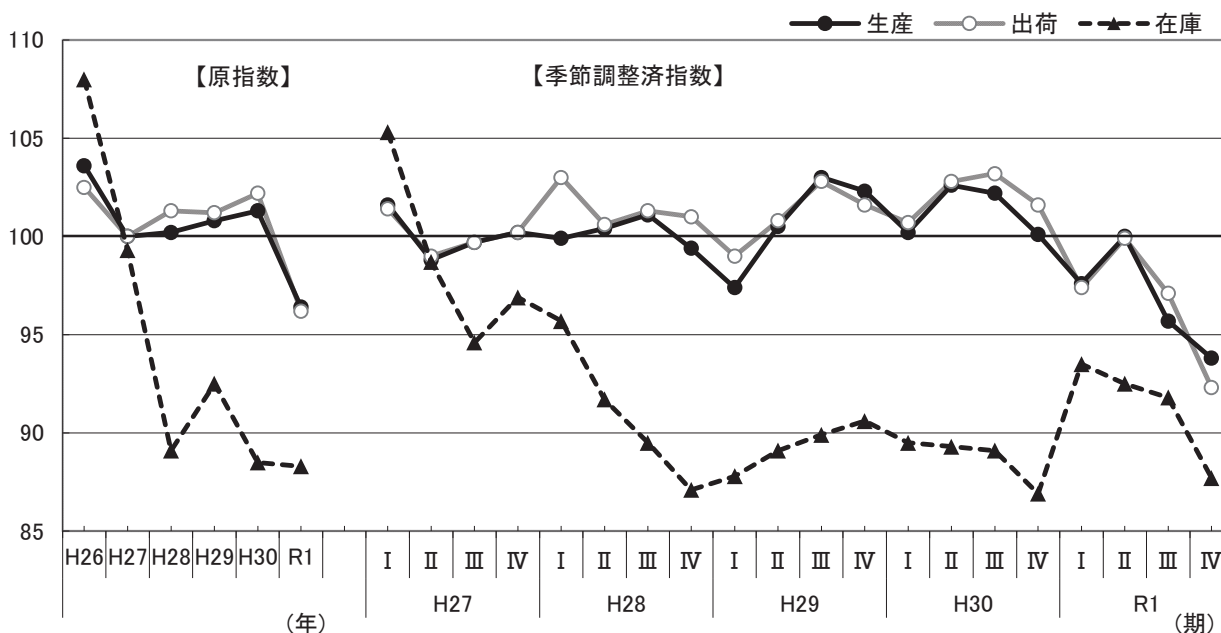
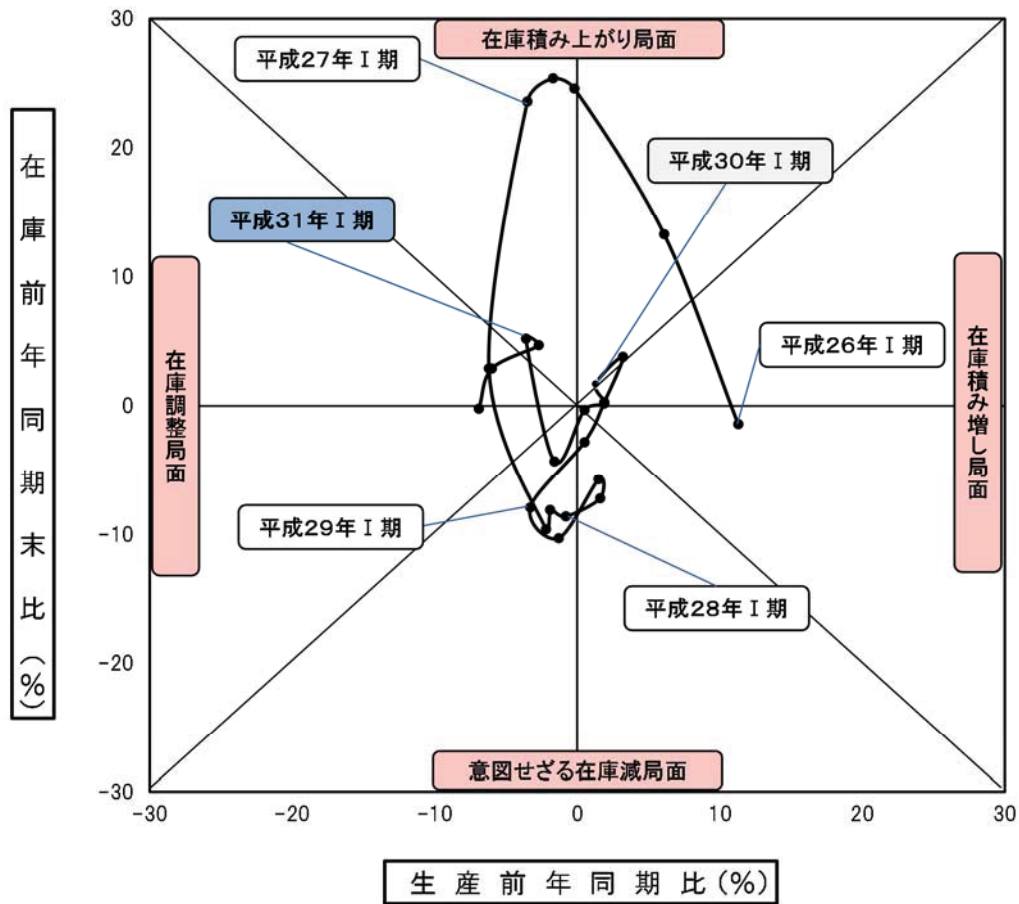


図 1-2 在庫循環図



< 在庫循環図について >

- 意図せざる在庫減局面 …… 景気拡大初期。需要が予測を上回り、増産が追い付かず、一時的に在庫が減少する。
- 在庫積み増し局面 …… 景気拡大期。需要の増加に対応するため、増産を進めて在庫を積み増そうとする。
- 在庫積み上がり局面 …… 景気後退初期。需要が予測を下回り、減産が追い付かず、在庫が積み上がっていく。
- 在庫調整局面 …… 景気後退期。需要の減少に対応するため、減産を進めて積み上がった在庫を減らそうとする。

(2) 業種分類別指数の動向

<生産>

輸送機械工業、汎用機械工業など21業種が低下し、情報通信機械工業、食料品工業の2業種が上昇しました。

<出荷>

輸送機械工業、電気機械工業など22業種が低下し、情報通信機械工業の1業種が上昇しました。

<在庫>

非鉄金属工業、汎用機械工業など11業種が低下し、金属製品工業、輸送機械工業など9業種が上昇しました。

表1-2 上昇・低下に寄与した主な業種

(1) 生産

		業 種	対前年増減率	品 目
上 昇	2業種	情報通信機械工業	14.9%	カーオーディオ、搬送装置、ガス警報器
		食料品工業	1.7%	チョコレート、ベーコン、洋生菓子
		—	—	
低 下	21業種	輸送機械工業	▲ 9.7%	自動車エンジン、乗用車、機関部品
		汎用機械工業	▲ 14.3%	空気圧機器、汎用内燃機関、圧縮機
		生産用機械工業	▲ 9.5%	フラットパネル・ディスプレイ製造装置、包装・荷造機械、食料品加工機械

(2) 出荷

		業 種	対前年増減率	品 目
上 昇	1業種	情報通信機械工業	3.4%	カーオーディオ、搬送装置、ガス警報器
		—	—	
		—	—	
低 下	22業種	輸送機械工業	▲ 11.3%	乗用車、自動車エンジン、機関部品
		電気機械工業	▲ 16.1%	サーボモータ、電力変換装置、電気計器
		汎用機械工業	▲ 14.3%	空気圧機器、汎用内燃機関、圧縮機

(3) 在庫

		業 種	対前年増減率	品 目
上 昇	9業種	金属製品工業	14.1%	アルミエクステリア、スチール製缶、ばね
		輸送機械工業	21.3%	乗用車、けん引車
		パルプ・紙・紙加工品工業	10.7%	段ボール原紙、衛生用紙、雑種紙
低 下	11業種	非鉄金属工業	▲ 28.4%	銅電線、アルミニウム圧延製品
		汎用機械工業	▲ 37.1%	汎用内燃機関、圧縮機
		プラスチック製品工業	▲ 2.8%	プラスチック製容器、発泡プラスチック製品、プラスチック製建材

表1-3 業種分類別生産指数の対前年増減率の推移

(%)

業種	ウェイト	H27	H28	H29	H30	R1
鉱工業総合	10000.0	▲ 3.5	0.2	0.6	0.5	▲ 4.8
鉄鋼業	198.8	▲ 3.9	▲ 5.3	2.1	1.0	▲ 8.1
非鉄金属	288.0	▲ 5.1	1.8	3.9	0.2	▲ 9.1
金属製品	380.4	▲ 7.9	▲ 4.7	4.4	0.1	▲ 0.5
汎用機械	493.9	8.1	▲ 4.7	21.2	▲ 1.2	▲ 14.3
生産用機械	533.1	13.5	22.9	1.6	15.9	▲ 9.5
業務用機械	429.8	▲ 10.1	4.4	11.3	▲ 31.2	▲ 4.6
電子・デバイス	280.5	4.2	7.3	11.7	3.8	▲ 7.7
電気機械	472.7	5.2	9.7	3.6	▲ 9.9	▲ 15.0
情報通信	454.7	▲ 29.8	▲ 9.9	▲ 12.8	14.8	14.9
輸送機械	1055.9	▲ 9.8	4.3	▲ 2.1	1.9	▲ 9.7
窯業・土石	244.5	▲ 9.3	▲ 1.3	2.2	0.6	▲ 3.3
化学	1489.4	▲ 4.4	▲ 6.3	▲ 12.0	3.6	▲ 2.2
プラスチック製品	577.9	▲ 2.1	1.4	0.8	1.7	▲ 4.9
パルプ・紙	376.2	▲ 1.6	5.0	2.4	2.3	▲ 1.0
繊維	105.7	▲ 1.7	▲ 7.7	▲ 1.8	2.6	▲ 6.1
食料品	1442.0	▲ 0.3	▲ 1.0	1.7	3.1	1.7
ゴム製品	116.3	▲ 3.4	▲ 7.0	1.7	▲ 8.2	▲ 5.8
皮革製品	17.7	▲ 8.6	▲ 10.3	▲ 0.9	▲ 10.0	▲ 14.0
家具	73.9	23.6	4.5	12.2	▲ 2.8	▲ 2.4
印刷	770.6	2.7	▲ 6.1	▲ 3.3	▲ 1.9	▲ 8.5
木材・木製品	32.3	25.6	▲ 2.3	34.3	13.3	▲ 10.9
その他製品	158.3	▲ 0.9	4.8	5.9	▲ 7.7	▲ 4.8
鉱業	7.4	▲ 8.3	▲ 0.8	8.3	0.5	▲ 1.3

図1-3 業種分類別生産指数の対前年増減率の推移

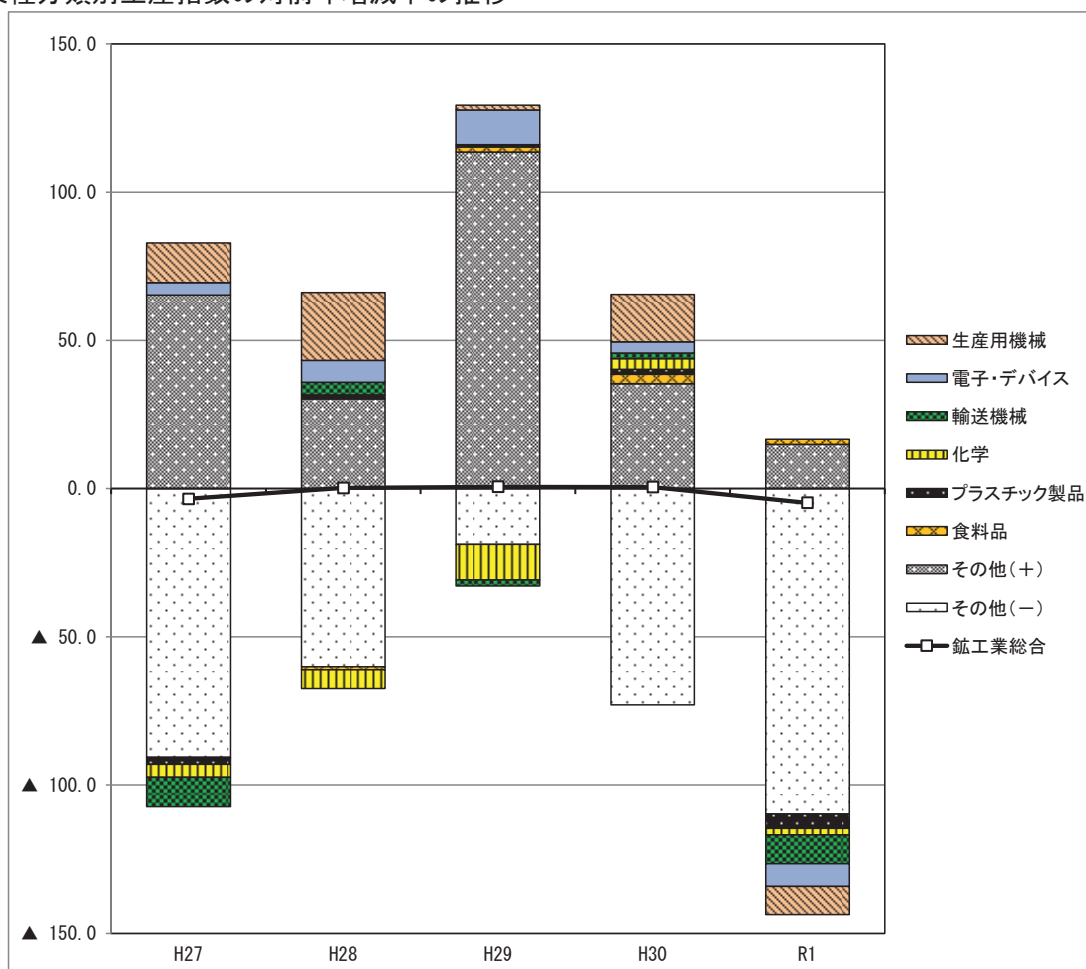
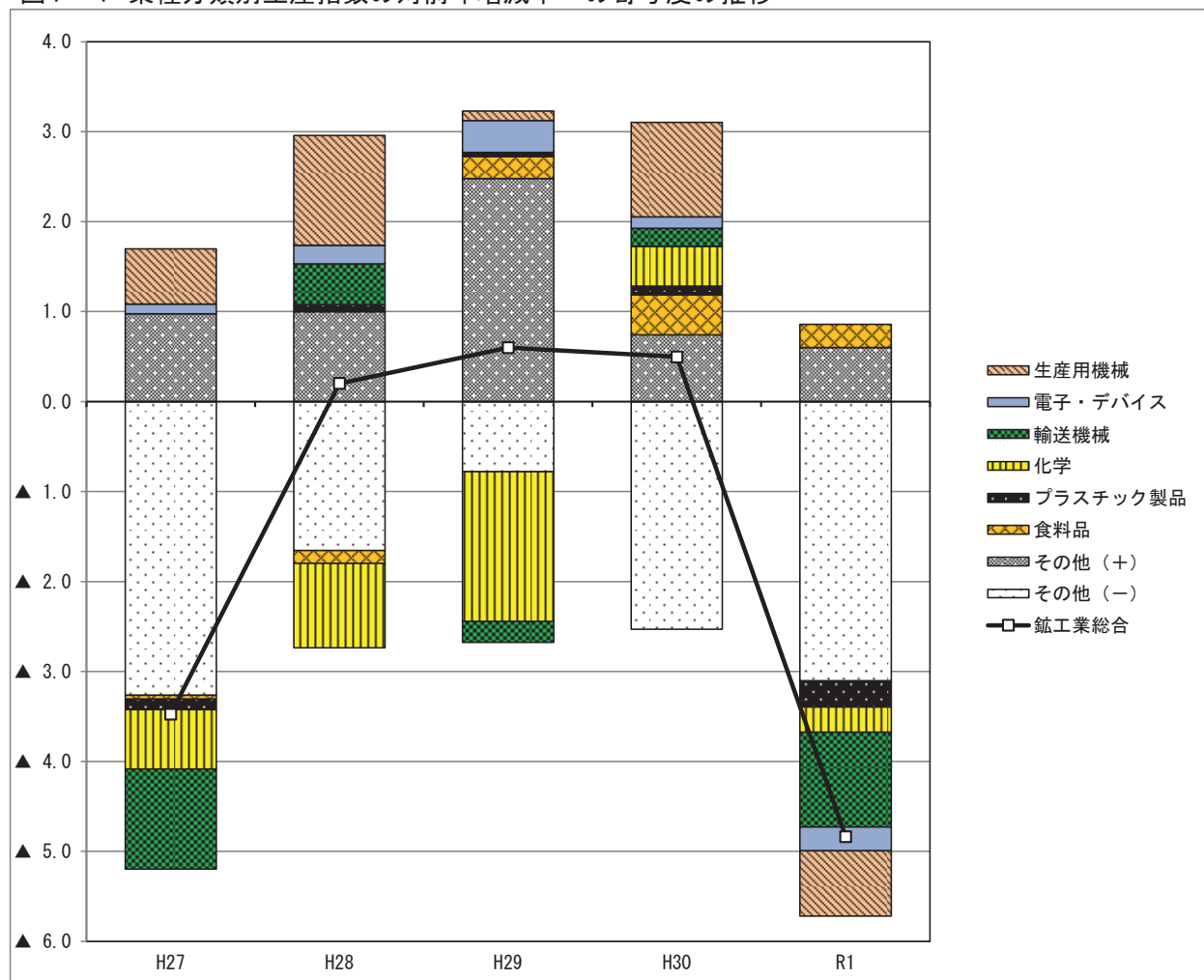


表1-4 業種分類別生産指数の対前年増減率への寄与度の推移

(%)

業種	ウェイト	H27	H28	H29	H30	R1
鉱工業総合	10,000.0	▲ 3.475	0.200	0.599	0.496	▲ 4.837
鉄鋼業	198.8	▲ 0.079	▲ 0.105	0.040	0.020	▲ 0.155
非鉄金属	288.0	▲ 0.150	0.052	0.115	0.006	▲ 0.273
金属製品	380.4	▲ 0.316	▲ 0.179	0.159	0.004	▲ 0.019
汎用機械	493.9	0.358	▲ 0.232	0.996	▲ 0.069	▲ 0.795
生産用機械	533.1	0.612	1.221	0.106	1.052	▲ 0.726
業務用機械	429.8	▲ 0.465	0.189	0.506	▲ 1.544	▲ 0.157
電子・デバイス	280.5	0.108	0.205	0.353	0.128	▲ 0.266
電気機械	472.7	0.224	0.459	0.189	▲ 0.525	▲ 0.719
情報通信	454.7	▲ 1.861	▲ 0.450	▲ 0.522	0.523	0.601
輸送機械	1,055.9	▲ 1.111	0.454	▲ 0.232	0.199	▲ 1.053
窯業・土石	244.5	▲ 0.243	▲ 0.032	0.054	0.015	▲ 0.082
化学	1,489.4	▲ 0.661	▲ 0.938	▲ 1.665	0.443	▲ 0.279
プラスチック製品	577.9	▲ 0.117	0.081	0.046	0.097	▲ 0.291
パルプ・紙	376.2	▲ 0.058	0.188	0.094	0.093	▲ 0.041
繊維	105.7	▲ 0.017	▲ 0.081	▲ 0.018	0.025	▲ 0.059
食料品	1,442.0	▲ 0.042	▲ 0.144	0.245	0.443	0.256
ゴム製品	116.3	▲ 0.039	▲ 0.081	0.019	▲ 0.090	▲ 0.057
皮革製品	17.7	▲ 0.016	▲ 0.018	▲ 0.001	▲ 0.016	▲ 0.020
家具	73.9	0.136	0.033	0.094	▲ 0.024	▲ 0.020
印刷	770.6	0.193	▲ 0.470	▲ 0.238	▲ 0.130	▲ 0.578
木材・木製品	32.3	0.064	▲ 0.007	0.108	0.056	▲ 0.052
その他製品	158.3	▲ 0.014	0.076	0.098	▲ 0.133	▲ 0.077
鉱業	7.4	▲ 0.007	▲ 0.001	0.006	0.000	▲ 0.001

図1-4 業種分類別生産指数の対前年増減率への寄与度の推移



2 主要業種の動向

(1) 生産用機械工業

生産指数は131.0で、対前年比は▲9.5%、5年ぶりの低下となりました。品目別にみると、フラットパネル・ディスプレイ製造装置などが低下し、逆に半導体製造装置などが上昇しています。

出荷指数は117.6で、対前年比は▲4.1%、2年ぶりの低下となりました。品目別にみると、フラットパネル・ディスプレイ製造装置などが低下し、逆に半導体製造装置などが上昇しています。

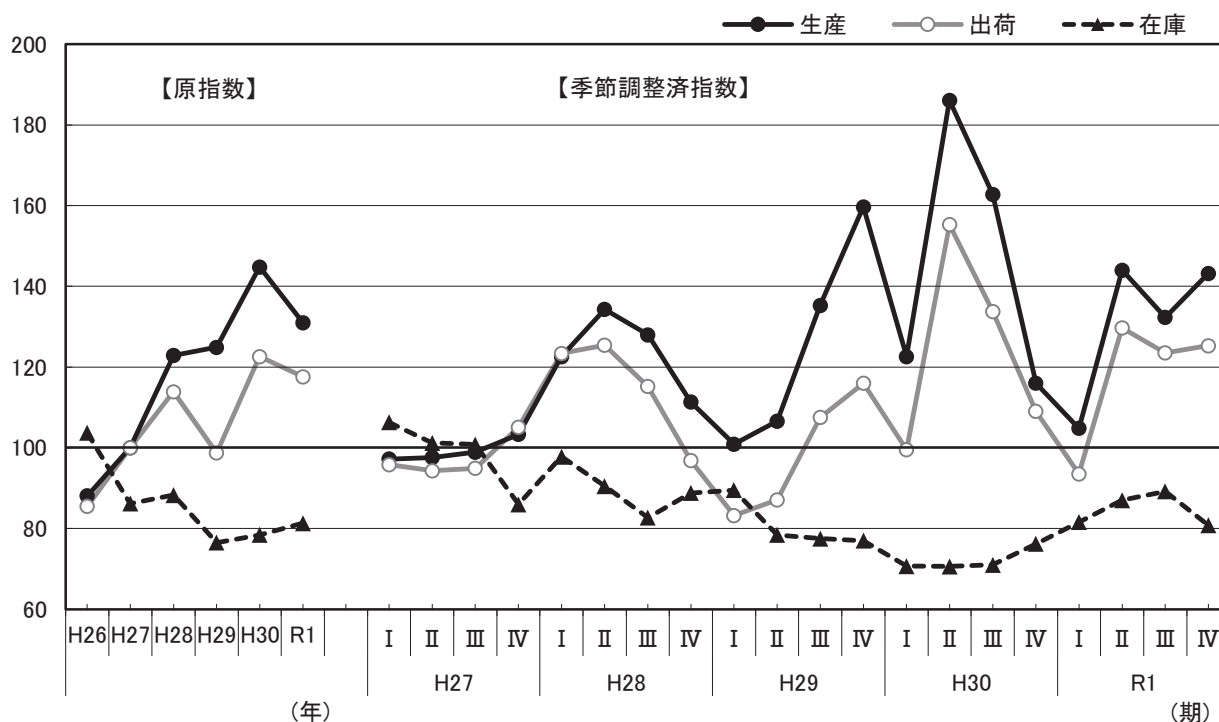
在庫指数は81.3で、対前年比は3.7%、2年連続の上昇となりました。品目別にみると、マシニングセンタなどが上昇し、逆に研削盤が低下しています。

表2-1 生産用機械工業の推移と上昇・低下した主な品目

生産	指数	H30年	R1年	R1年				上昇・低下した主な品目		
				I	II	III	IV			
生産	増減率(%)	144.8	131.0	104.8	144.0	132.3	143.2	+	半導体製造装置、金型、コンクリート機械	
	増減率(%)	15.9	▲9.5	▲9.7	37.4	▲8.1	8.2	-	フラットパネル・ディスプレイ製造装置、包装・荷造機械、食料品加工機械	
出荷	増減率(%)	122.6	117.6	93.5	129.7	123.5	125.3	+	半導体製造装置、金型、コンクリート機械	
	増減率(%)	24.2	▲4.1	▲14.2	38.7	▲4.8	1.5	-	フラットパネル・ディスプレイ製造装置、包装・荷造機械、食料品加工機械	
在庫	増減率(%)	78.4	81.3	81.6	87.0	89.2	80.8	+	マシニングセンタ、整地機械、農業用乾燥機	
	増減率(%)	2.5	3.7	7.1	6.6	2.5	▲9.4	-	研削盤	

※ 年別・・・原指数による。増減率は対前年比。 四半期別・・・季節調整済指数による。増減率は対前期比。

図2-1 生産用機械工業の推移（平成27年平均＝100）



(2) 電子部品・デバイス工業

生産指数は114.9で、対前年比は▲7.7%、現行基準で初めて低下に転じました。品目別にみると、水晶振動子・フィルタ・複合部品などが低下し、逆に光電変換素子が上昇しています。

出荷指数は114.9で、対前年比は▲6.7%、現行基準では初めて低下に転じました。品目別にみると、その他の半導体素子などが低下し、逆に混成集積回路などが上昇しています。

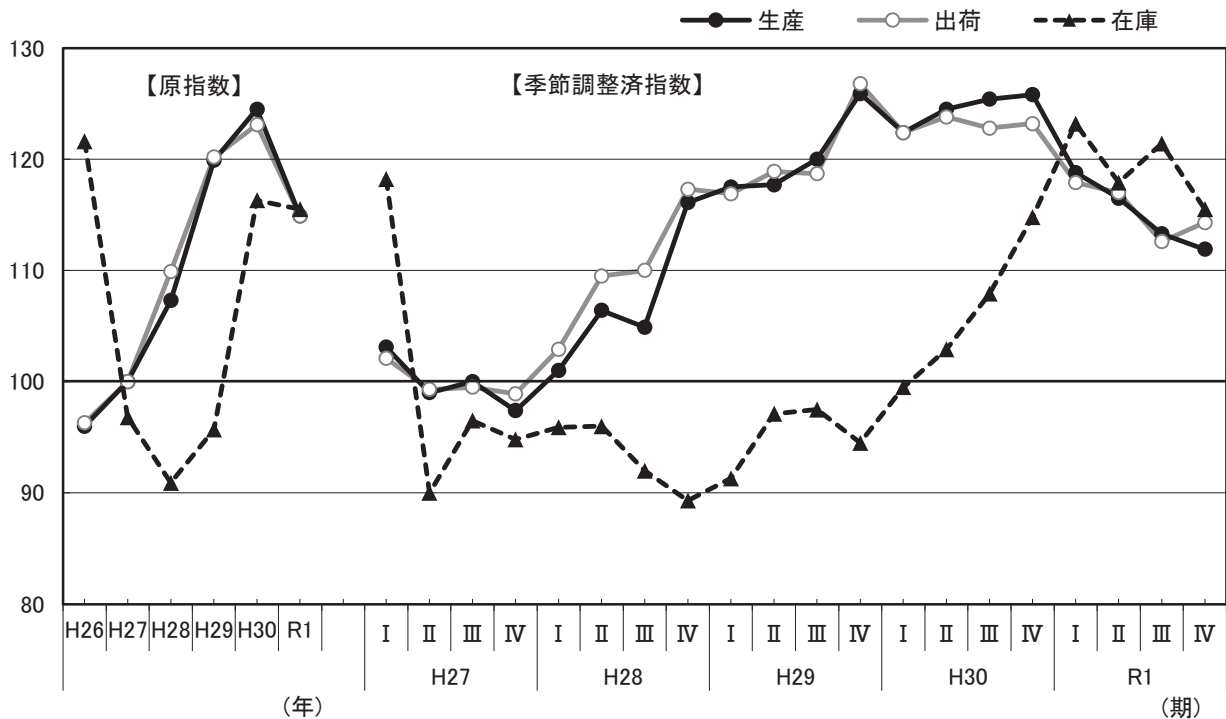
在庫指数は115.5で、対前年比は▲0.7%、3年ぶりの低下となりました。品目別にみると、その他の半導体素子などが低下し、逆に光電変換素子などが上昇しています。

表2-2 電子部品・デバイス工業の推移と上昇・低下した主な品目

		H30年	R1年	R1年				上昇・低下した主な品目		
				I	II	III	IV			
生産	指数	124.5	114.9	118.8	116.5	113.3	111.9	+	+	光電変換素子
	増減率(%)	3.8	▲7.7	▲5.6	▲1.9	▲2.7	▲1.2			-
出荷	指数	123.1	114.9	117.9	117.0	112.6	114.3	+	+	混成集積回路、光電変換素子
	増減率(%)	2.4	▲6.7	▲4.3	▲0.8	▲3.8	1.5			-
在庫	指数	116.3	115.5	123.2	117.9	121.4	115.5	+	+	光電変換素子、整流素子
	増減率(%)	21.5	▲0.7	7.3	▲4.3	3.0	▲4.9			-
在庫率	指数	101.0	140.3	136.3	136.7	145.7	143.5	+	+	光電変換素子、整流素子
	増減率(%)	12.0	38.9	13.7	0.3	6.6	▲1.5			-

※ 年別…原指数による。増減率は対前年比。 四半期別…季節調整済指数による。増減率は対前期比。

図2-2 電子部品・デバイス工業の推移（平成27年平均=100）



(3) 輸送機械工業

生産指数は93.9で、対前年比は▲9.7%、2年ぶりの低下となりました。品目別にみると、自動車エンジンなどが低下し、逆に駆動伝導及び操縦装置部品が上昇しています。

出荷指数は92.0で、対前年比は▲11.3%、2年ぶりの低下となりました。品目別にみると、乗用車などが低下し、逆に駆動伝導及び操縦装置部品が上昇しています。

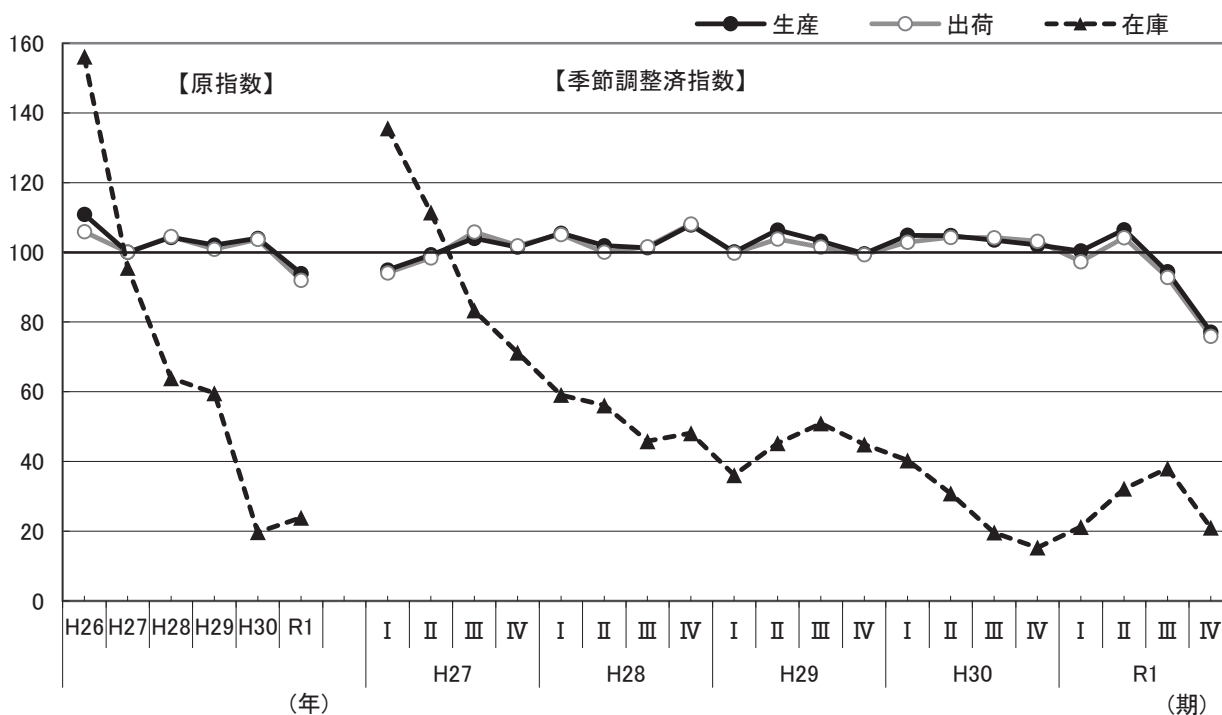
在庫指数は23.9で、対前年比21.3%、5年ぶりの上昇となりました。品目別にみると、乗用車などが上昇し、逆に完成自転車などが低下しています。

表2-3 輸送機械工業の推移と上昇・低下した主な品目

		H30年	R1年	R1年				上昇・低下した主な品目		
				I	II	III	IV			
生産	指数	104.0	93.9	100.4	106.5	94.4	77.1	+	駆動伝導及び操縦装置部品	
	増減率(%)	1.9	▲9.7	▲1.7	6.1	▲11.4	▲18.3			-
出荷	指数	103.7	92.0	97.3	104.2	92.8	75.9	+	駆動伝導及び操縦装置部品	
	増減率(%)	2.8	▲11.3	▲5.7	7.1	▲10.9	▲18.2			-
在庫	指数	19.7	23.9	21.2	32.2	38.0	21.0	+	乗用車、けん引車	
	増減率(%)	▲66.9	21.3	38.6	51.9	18.0	▲44.7			-
在庫率	指数	31.8	30.2	24.7	34.0	35.6	28.2			
	増減率(%)	▲26.4	▲5.0	17.6	37.7	4.7	▲20.8			

※ 年別…原指数による。増減率は対前年比。 四半期別…季節調整済指数による。増減率は対前期比。

図2-3 輸送機械工業の推移 (平成27年平均=100)



(4) 化学工業

生産指数は83.6で、対前年比は▲2.2%、2年ぶりの低下となりました。品目別にみると、化粧品などが低下し、逆にウレタンフォームなどが上昇しています。

出荷指数は90.8で、対前年比は▲3.3%、2年ぶりの低下となりました。品目別にみると、化粧品などが低下し、逆に医薬品などが上昇しています。

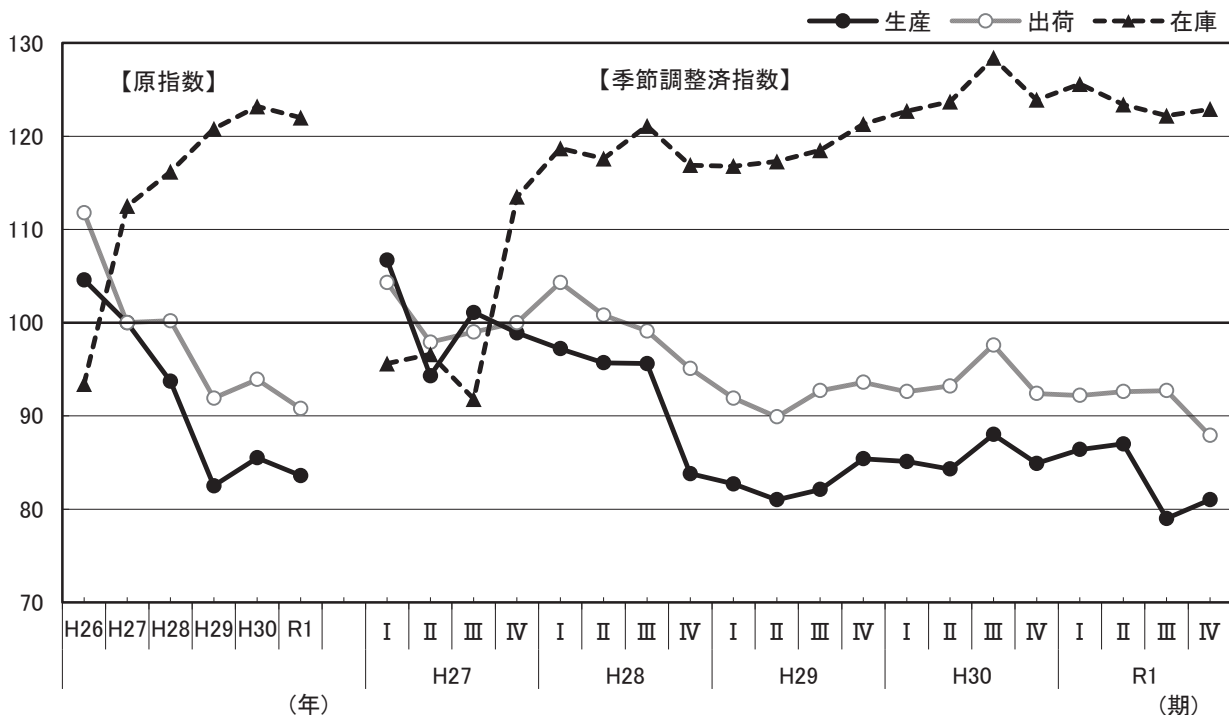
在庫指数は122.0で、対前年比は▲1.0%、5年ぶりの低下となりました。品目別にみると、印刷インキなどが低下し、逆に合成樹脂塗料が上昇しています。

表2-4 化学工業の推移と上昇・低下した主な品目

		H30年	R1年	R1年				上昇・低下した主な品目		
				I	II	III	IV			
生産	指数	85.5	83.6	86.4	87.0	79.0	81.0	+	ウレタンフォーム、医薬品	
	増減率(%)	3.6	▲2.2	1.8	0.7	▲9.2	2.5			-
出荷	指数	93.9	90.8	92.2	92.6	92.7	87.9	+	医薬品、ウレタンフォーム	
	増減率(%)	2.2	▲3.3	▲0.2	0.4	0.1	▲5.2			-
在庫	指数	123.2	122.0	125.6	123.4	122.2	122.9	+	合成樹脂塗料	
	増減率(%)	2.0	▲1.0	1.4	▲1.8	▲1.0	0.6			-

※ 年別…原指数による。増減率は対前年比。 四半期別…季節調整済指数による。増減率は対前期比。

図2-4 化学工業の推移 (平成27年平均=100)



(5) プラスチック製品工業

生産指数は98.8で、対前年比は▲4.9%、4年ぶりの低下となりました。品目別にみると、プラスチック製容器などが低下し、逆にプラスチック板などが上昇しています。

出荷指数は100.6で、対前年比は▲3.8%、3年ぶりの低下となりました。品目別にみると、その他のプラスチック製品などが低下し、逆にプラスチック製機械器具部品が上昇しています。

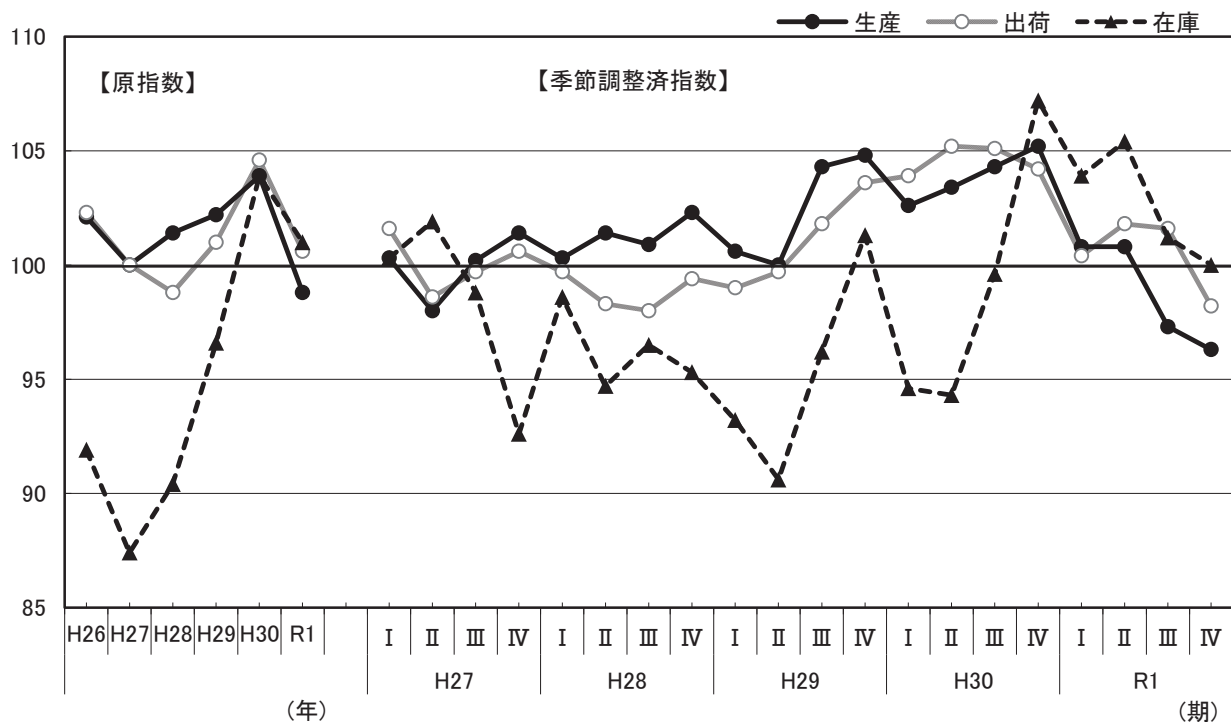
在庫指数は101.0で、対前年比は▲2.8%、4年ぶりの低下となりました。品目別にみると、プラスチック製容器などが低下し、逆にプラスチック板などが上昇しています。

表2-5 プラスチック製品工業の推移と上昇・低下した主な品目

		H30年	R1年	R1年				上昇・低下した主な品目	
				I	II	III	IV		
生産	指数	103.9	98.8	100.8	100.8	97.3	96.3	+	プラスチック板、プラスチック製機械器具部品
	増減率(%)	1.7	▲4.9	▲4.2	0.0	▲3.5	▲1.0	-	プラスチック製容器、その他のプラスチック製品、発泡プラスチック製品
出荷	指数	104.6	100.6	100.4	101.8	101.6	98.2	+	プラスチック製機械器具部品
	増減率(%)	3.6	▲3.8	▲3.6	1.4	▲0.2	▲3.3	-	その他のプラスチック製品、プラスチック製容器、発泡プラスチック製品
在庫	指数	103.9	101.0	103.9	105.4	101.2	100.0	+	プラスチック板、プラスチック製機械器具部品、その他のプラスチック製品
	増減率(%)	7.6	▲2.8	▲3.1	1.4	▲4.0	▲1.2	-	プラスチック製容器、発泡プラスチック製品、プラスチック製建材
在庫率	指数	92.1	101.3	102.2	102.5	101.1	99.5	+	プラスチック板、プラスチック製機械器具部品、その他のプラスチック製品
	増減率(%)	▲2.3	10.0	6.9	0.3	▲1.4	▲1.6	-	プラスチック製容器、発泡プラスチック製品、プラスチック製建材

※ 年別…原指数による。増減率は対前年比。 四半期別…季節調整済指数による。増減率は対前期比。

図2-5 プラスチック製品工業の推移 (平成27年平均=100)



(6) 食料品工業

生産指数は105.6で、対前年比は1.7%、3年連続の上昇となりました。品目別にみると、チョコレートなどが上昇し、逆に乳製品飲料類などが低下しています。

出荷指数は107.6で、対前年比は▲0.9%、現行基準では初めて低下に転じました。品目別にみると、乳製品飲料類などが低下し、逆にベーコンなどが上昇しています。

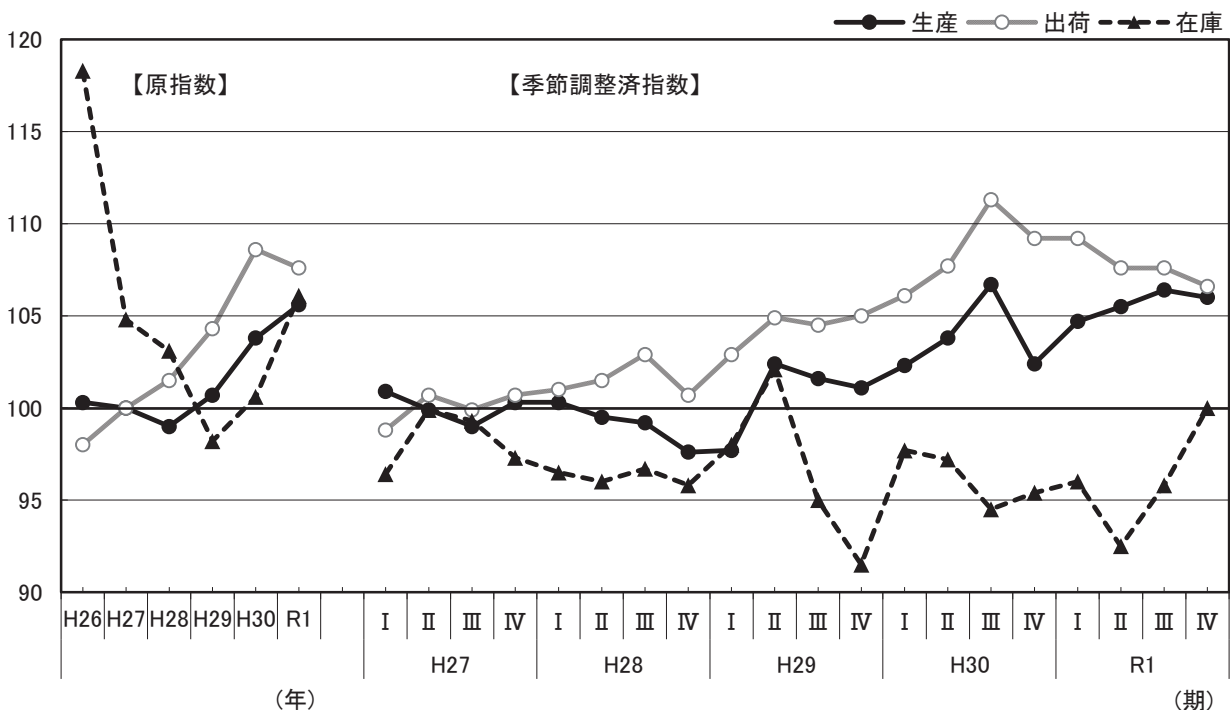
在庫指数は106.1で、対前年比は5.5%、2年連続の上昇となりました。品目別にみると、精米が上昇し、逆に小麦粉が低下しています。

表2-6 食料品工業の推移と上昇・低下した主な品目

		H30年	R1年	R1年				上昇・低下した主な品目		
				I	II	III	IV			
生産	指数	103.8	105.6	104.7	105.5	106.4	106.0	+	+	チョコレート、ベーコン、洋生菓子
	増減率(%)	3.1	1.7	2.2	0.8	0.9	▲0.4			-
出荷	指数	108.6	107.6	109.2	107.6	107.6	106.6	+	+	ベーコン、チョコレート、野菜漬物
	増減率(%)	4.1	▲0.9	0.0	▲1.5	0.0	▲0.9			-
在庫	指数	100.6	106.1	96.0	92.5	95.8	100.0	+	+	精米
	増減率(%)	2.4	5.5	0.6	▲3.6	3.6	4.4			-
在庫率	指数	110.3	118.8	114.7	117.3	116.6	127.5			
	増減率(%)	5.3	7.7	4.2	2.3	▲0.6	9.3			

※ 年別…原指数による。増減率は対前年比。 四半期別…季節調整済指数による。増減率は対前期比。

図2-6 食料品工業の推移 (平成27年平均=100)



3 特殊分類別(財別)の出荷動向

(1) 概況

最終需要財出荷指数は95.6で、対前年比は▲4.1%、2年ぶりの低下となりました。
また、生産財出荷指数は97.0で、対前年比は▲7.7%、4年ぶりの低下となりました。

表3-1 財別出荷指数の推移

		H30年	R1年	R1年			
				I	II	III	IV
最終需要財	指数	99.7	95.6	95.4	99.3	96.9	92.9
	増減率(%)	1.1	▲ 4.1	▲ 4.5	4.1	▲ 2.4	▲ 4.1
投資財	指数	99.1	94.7	91.6	98.4	95.9	95.8
	増減率(%)	▲ 2.7	▲ 4.4	▲ 7.2	7.4	▲ 2.5	▲ 0.1
消費財	指数	100.2	96.3	99.0	98.7	97.5	91.4
	増減率(%)	4.2	▲ 3.9	▲ 1.1	▲ 0.3	▲ 1.2	▲ 6.3
生産財	指数	105.1	97.0	99.9	100.7	96.8	91.9
	増減率(%)	0.8	▲ 7.7	▲ 3.8	0.8	▲ 3.9	▲ 5.1

※ 年別・・・原指数による。増減率は対前年比。 四半期別・・・季節調整済指数による。増減率は対前期比。

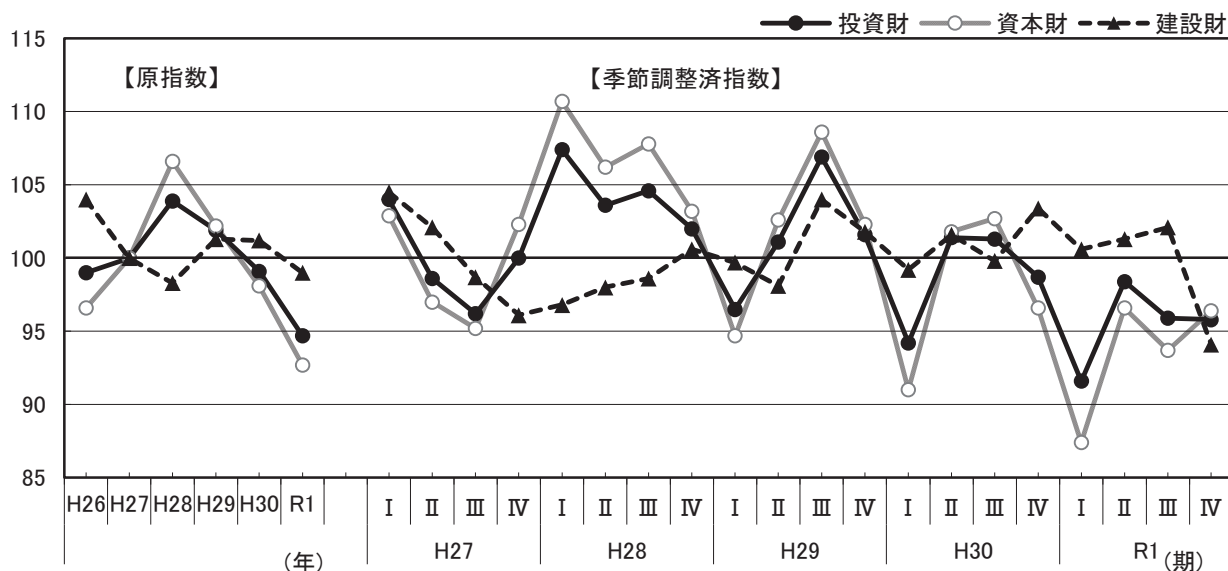
(2) 最終需要財

ア 投資財(資本財・建設財)

資本財出荷指数は92.7で、対前年比は▲5.5%、3年連続の低下となりました。品目別にみると、乗用車やフラットパネル・ディスプレイ製造装置などが低下しています。

建設財出荷指数は99.0で、対前年比は▲2.2%、2年連続の低下となりました。品目別にみると、特殊合板や低圧遮断器などが低下しています。

図3-1 投資財の出荷指数の推移 (平成27年平均=100)

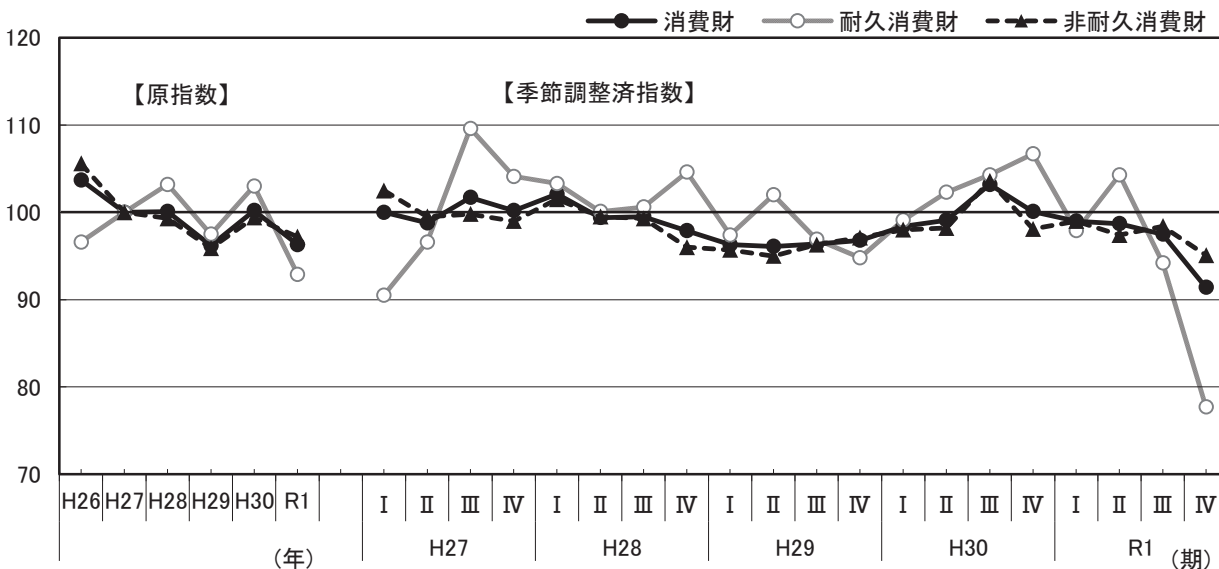


イ 消費財（耐久消費財・非耐久消費財）

耐久消費財出荷指数は 92.9 で、対前年比は▲9.8%、2年ぶりの低下となりました。品目別にみると、乗用車やカーナビゲーションなどが低下しています。

非耐久消費財出荷指数は 97.2 で、対前年比は▲2.2%、2年ぶりの低下となりました。品目別にみると、化粧品や乳製品飲料類などが低下しています。

図3-2 消費財の出荷指数の推移（平成27年平均=100）

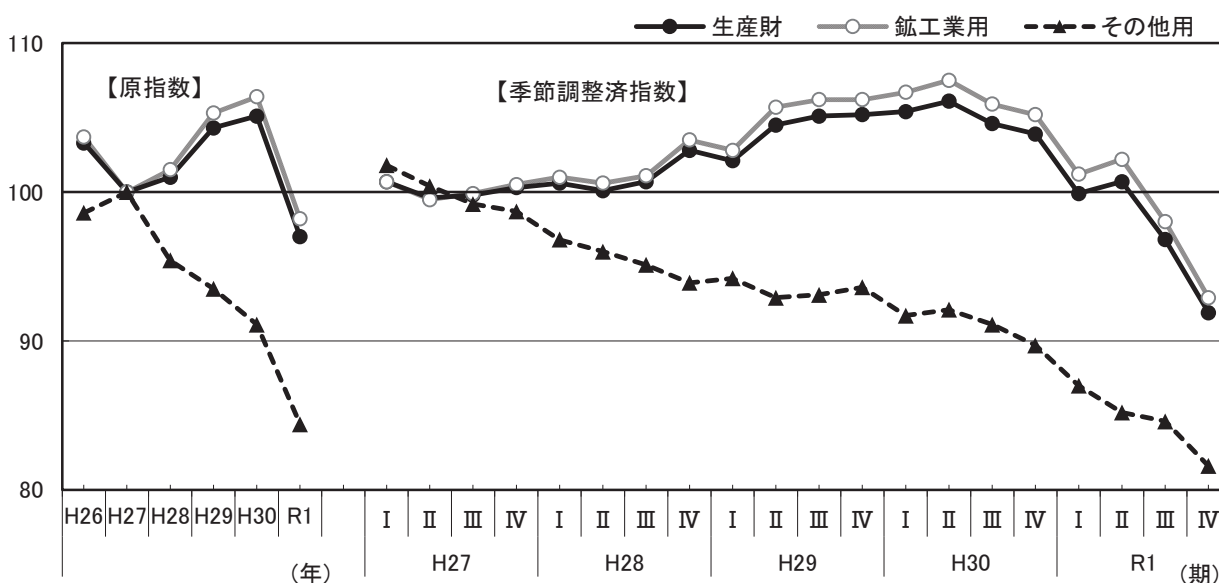


(3) 生産財

鉱工業用生産財出荷指数は98.2で、対前年比は▲7.7%、4年ぶりの低下となりました。品目別にみると、自動車エンジンや空気圧機器などが低下しています。

その他用生産財出荷指数は84.4で、対前年比は▲7.4%、4年連続の低下となりました。品目別にみると、平版印刷(オフセット印刷)や工業用ゴム製品などが低下しています。

図3-3 生産財の出荷指数の推移（平成27年平均=100）



4 全国及び関東経済産業局管内との比較

(1) 生産指数

< 埼玉県 >

生産指数は96.4で、対前年比▲4.8%の低下となりました。

四半期別対前期比は、Ⅰ期で低下、Ⅱ期で上昇、Ⅲ期及びⅣ期で低下となっています。

< 全国 >

生産指数は101.1で、対前年比▲3.0%の低下となりました。

四半期別対前期比は、Ⅰ期で低下、Ⅱ期で横ばい、Ⅲ期及びⅣ期で低下となっています。

< 関東経済産業局 >

生産指数は99.3で、対前年比▲3.7%の低下となりました。

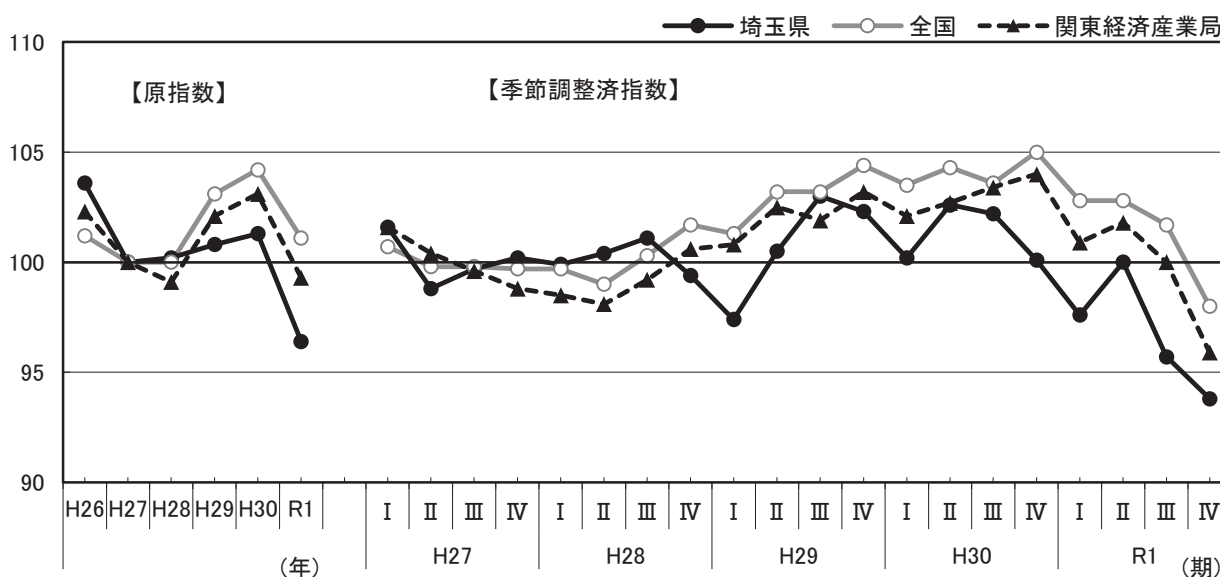
四半期別対前期比は、Ⅰ期で低下、Ⅱ期で上昇、Ⅲ期及びⅣ期で低下となっています。

表4-1 鉱工業総合指数(生産)の推移

	H30年	R1年	R1年			
			Ⅰ	Ⅱ	Ⅲ	Ⅳ
埼玉県	101.3	96.4	97.6	100.0	95.7	93.8
前年比・前期比(%)	0.5	▲ 4.8	▲ 2.5	2.5	▲ 4.3	▲ 2.0
全国	104.2	101.1	102.8	102.8	101.7	98.0
前年比・前期比(%)	1.1	▲ 3.0	▲ 2.1	0.0	▲ 1.1	▲ 3.6
関東経済産業局	103.1	99.3	100.9	101.8	100.0	95.9
前年比・前期比(%)	1.0	▲ 3.7	▲ 3.0	0.9	▲ 1.8	▲ 4.1

※ 年別・・・原指数による。増減率は対前年比。 四半期別・・・季節調整済指数による。増減率は対前期比。

図4-1 鉱工業総合指数(生産)の推移 (平成27年平均=100)



(2) 出荷指数

< 埼玉県 >

出荷指数は96.2で、対前年比▲5.9%の低下となりました。

四半期別対前期比は、Ⅰ期で低下、Ⅱ期で上昇、Ⅲ期及びⅣ期で低下となっています。

< 全国 >

出荷指数は 100.2 で、対前年比▲2.7%の低下となりました。

四半期別対前期比は、Ⅰ期、Ⅱ期、Ⅲ期及びⅣ期の全期で低下となっています。

< 関東経済産業局 >

出荷指数は 97.3 で、対前年比▲3.5%の低下となりました。

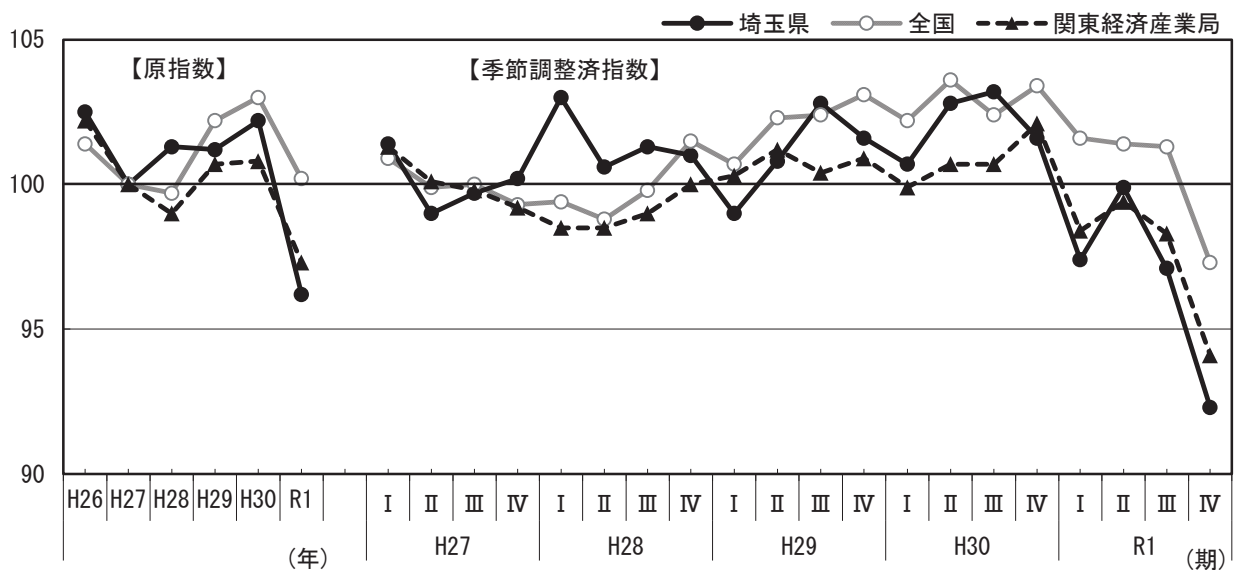
四半期別対前期比は、Ⅰ期で低下、Ⅱ期で上昇、Ⅲ期及びⅣ期で低下となっています。

表4-2 鉱工業総合指数(出荷)の推移

	H30年	R1年	R1年			
			Ⅰ	Ⅱ	Ⅲ	Ⅳ
埼玉県	102.2	96.2	97.4	99.9	97.1	92.3
前年比・前期比(%)	1.0	▲ 5.9	▲ 4.1	2.6	▲ 2.8	▲ 4.9
全国	103.0	100.2	101.6	101.4	101.3	97.3
前年比・前期比(%)	0.8	▲ 2.7	▲ 1.7	▲ 0.2	▲ 0.1	▲ 3.9
関東経済産業局	100.8	97.3	98.4	99.4	98.3	94.1
前年比・前期比(%)	0.1	▲ 3.5	▲ 3.6	1.0	▲ 1.1	▲ 4.3

※ 年別・・・原指数による。増減率は対前年比。 四半期別・・・季節調整済指数による。増減率は対前期比。

図4-2 鉱工業総合指数(出荷)の推移 (平成27年平均=100)



(3) 在庫指数

< 埼玉県 >

在庫指数は88.3で、対前年比▲0.2%の低下となりました。

四半期別対前期比は、Ⅰ期で上昇、Ⅱ期、Ⅲ期及びⅣ期で低下となっています。

< 全国 >

在庫指数は 101.7 で、対前年比 1.2%の上昇となりました。

四半期別対前期比は、Ⅰ期及びⅡ期で上昇、Ⅲ期で低下、Ⅳ期で上昇となっています。

< 関東経済産業局 >

在庫指数は 96.6 で、対前年比▲1.2%の低下となりました。

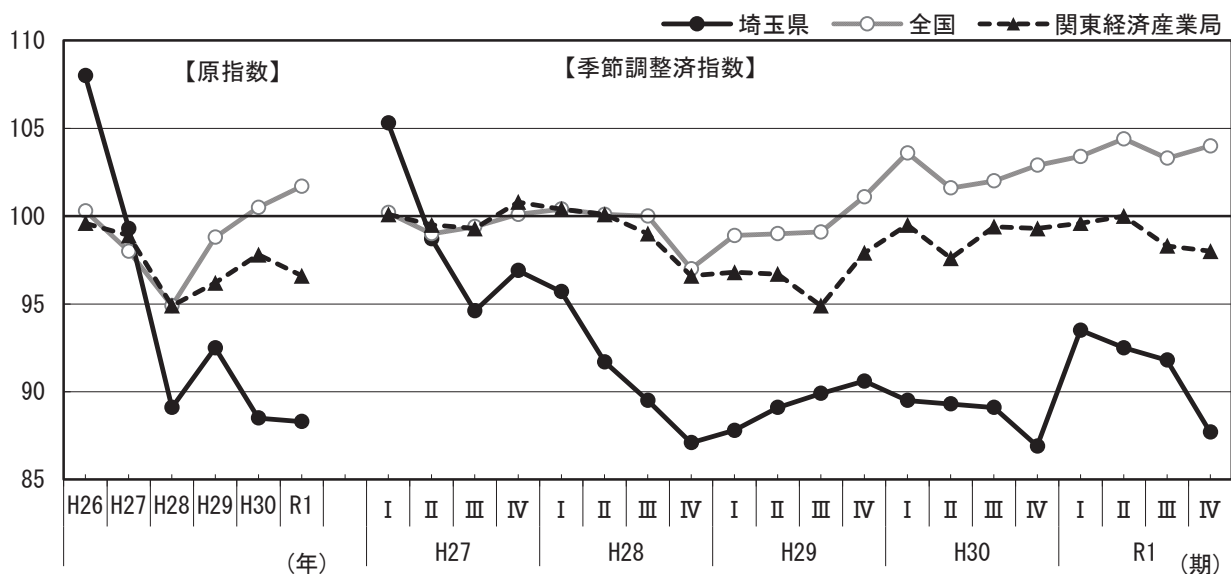
四半期別対前期比は、Ⅰ期及びⅡ期で上昇、Ⅲ期及びⅣ期で低下となっています。

表4-3 鉱工業総合指数(在庫)の推移

	H30年	R1年	R1年			
			Ⅰ	Ⅱ	Ⅲ	Ⅳ
埼玉県	88.5	88.3	93.5	92.5	91.8	87.7
前年比・前期比(%)	▲ 4.3	▲ 0.2	7.6	▲ 1.1	▲ 0.8	▲ 4.5
全国	100.5	101.7	103.4	104.4	103.3	104.0
前年比・前期比(%)	1.7	1.2	0.5	1.0	▲ 1.1	0.7
関東経済産業局	97.8	96.6	99.6	100.0	98.3	98.0
前年比・前期比(%)	1.7	▲ 1.2	0.3	0.4	▲ 1.7	▲ 0.3

※ 年別・・・原指数による。増減率は対前年比。 四半期別・・・季節調整済指数による。増減率は対前期比。

図4-3 鉱工業総合指数(在庫)の推移 (平成27年平均=100)



統 計 表

(平成25年～令和元年)

(1-1) 業種分類別生産指数 (原指数)

項目	鉱工業	製造 工業 総合	鉄鋼業	非鉄金属	金属製品	汎用	生産用	業務用	電子部品	電気機械	情報通信	輸送機械
	総合		工業	工業	機械工業	機械工業	機械工業	ス工業	工業	機械工業	工業	
ウエイト 品目数	10,000.0 201	9,992.6 199	198.8 12	288.0 8	380.4 10	493.9 13	533.1 11	429.8 5	280.5 13	472.7 24	454.7 7	1,055.9 9
平成25年平均	99.9	99.9	114.5	102.5	109.0	83.3	95.6	97.4	84.2	89.3	161.0	85.1
平成26年平均	103.6	103.6	104.1	105.4	108.6	92.5	88.1	111.2	96.0	95.1	142.4	110.9
平成27年平均	100.0	100.0	100.0	100.0	100.0	100.0	100.0	100.0	100.0	100.0	100.0	100.0
平成28年平均	100.2	100.2	94.7	101.8	95.3	95.3	122.9	104.4	107.3	109.7	90.1	104.3
平成29年平均	100.8	100.8	96.7	105.8	99.5	115.5	124.9	116.2	119.9	113.7	78.6	102.1
平成30年平均	101.3	101.3	97.7	106.0	99.6	114.1	144.8	80.0	124.5	102.5	90.2	104.0
令和元年平均	96.4	96.4	89.8	96.4	99.1	97.8	131.0	76.3	114.9	87.1	103.6	93.9
平成25年第Ⅰ期	96.2	96.2	107.8	100.5	107.0	80.9	104.8	109.1	79.5	87.4	162.8	67.5
第Ⅱ期	97.1	97.1	120.2	98.8	106.2	81.1	87.1	111.0	80.8	86.8	149.0	67.3
第Ⅲ期	99.5	99.5	110.9	101.3	109.2	87.9	105.3	90.1	88.6	90.0	164.5	85.6
第Ⅳ期	106.8	106.8	119.3	109.1	113.5	83.5	85.1	79.5	87.9	93.0	167.5	119.8
平成26年第Ⅰ期	107.1	107.2	96.4	101.2	112.6	95.5	121.6	116.0	87.1	94.9	188.8	118.2
第Ⅱ期	103.0	103.0	106.2	107.5	109.1	89.2	71.5	105.9	92.2	96.0	134.5	115.4
第Ⅲ期	99.3	99.3	102.3	105.5	106.4	91.7	61.3	92.4	109.8	93.9	134.3	107.6
第Ⅳ期	105.0	105.0	111.4	107.3	106.2	93.5	97.9	130.5	94.8	95.4	112.0	102.2
平成27年第Ⅰ期	103.3	103.3	103.1	104.1	101.8	101.6	122.7	124.3	102.8	98.5	117.1	97.9
第Ⅱ期	96.6	96.6	102.6	98.6	97.2	101.3	81.1	89.9	98.2	99.3	94.6	92.0
第Ⅲ期	97.1	97.1	91.3	95.7	100.5	101.5	94.2	85.5	103.5	99.8	89.3	100.9
第Ⅳ期	103.0	103.0	103.1	101.6	100.5	95.6	102.1	100.2	95.4	102.3	98.9	109.2
平成28年第Ⅰ期	102.5	102.5	92.6	102.8	94.3	97.4	148.5	106.9	102.6	108.8	100.3	109.7
第Ⅱ期	98.1	98.1	96.6	97.6	93.7	94.6	112.5	104.5	105.4	104.9	82.7	94.2
第Ⅲ期	98.6	98.6	90.2	100.6	95.0	91.1	120.0	107.8	107.8	109.8	92.6	98.1
第Ⅳ期	101.7	101.6	99.3	106.1	98.2	98.0	110.4	98.3	113.4	115.1	84.8	115.1
平成29年第Ⅰ期	99.1	99.1	90.5	105.9	95.9	109.7	123.9	103.0	118.1	122.8	89.1	104.2
第Ⅱ期	98.6	98.6	93.7	107.8	99.4	117.5	89.7	137.5	116.8	109.5	72.1	98.3
第Ⅲ期	100.5	100.5	95.4	101.3	101.4	120.7	127.3	131.8	121.5	112.4	78.0	99.0
第Ⅳ期	105.0	105.0	107.2	108.2	101.3	114.1	158.8	92.4	123.3	110.3	75.2	107.0
平成30年第Ⅰ期	100.4	100.4	97.2	105.3	94.5	118.3	150.0	70.9	122.6	113.4	86.5	109.2
第Ⅱ期	100.5	100.5	97.9	107.7	100.4	117.7	160.4	67.7	123.2	103.2	79.0	98.9
第Ⅲ期	101.0	101.1	95.4	104.1	97.3	109.5	156.8	91.6	126.5	95.0	92.3	98.9
第Ⅳ期	103.3	103.3	100.3	107.1	106.1	111.0	112.1	89.9	125.8	98.6	103.0	108.8
平成31年第Ⅰ期	96.8	96.8	88.1	99.1	99.2	100.3	115.4	88.3	117.0	92.3	108.1	100.5
令和元年第Ⅱ期	97.8	97.8	88.4	95.5	102.3	98.0	140.3	68.8	114.2	82.9	105.9	102.1
第Ⅲ期	94.9	94.9	91.2	94.8	99.6	95.0	134.0	72.4	115.3	84.1	101.5	93.0
第Ⅳ期	96.2	96.2	91.4	96.0	95.5	97.8	134.2	75.8	113.1	89.2	98.9	80.0
平成25年1月	88.2	88.2	105.0	91.6	97.5	72.7	83.3	87.3	76.1	78.3	154.7	64.9
2月	96.0	96.0	107.7	102.4	109.4	75.0	113.5	108.5	73.5	86.5	157.3	65.9
3月	104.3	104.3	110.6	107.6	114.0	95.0	117.6	131.4	88.8	97.3	176.5	71.7
4月	97.6	97.6	118.7	99.6	108.8	76.3	101.0	111.7	76.2	85.0	130.2	67.6
5月	95.5	95.5	116.7	95.4	104.6	83.7	84.3	116.9	82.2	83.5	151.2	65.7
6月	98.1	98.1	125.1	101.5	105.3	83.2	76.0	104.3	83.9	91.9	165.5	68.6
7月	103.7	103.6	120.3	108.1	114.1	86.5	89.9	108.7	95.9	97.0	173.2	85.4
8月	91.2	91.2	94.4	90.3	102.5	80.2	108.7	81.5	76.2	80.0	136.2	77.3
9月	103.7	103.7	118.1	105.5	110.9	97.0	117.4	80.2	93.7	93.0	184.2	94.1
10月	110.1	110.1	126.7	113.5	114.9	81.7	93.2	89.0	89.7	91.9	185.2	119.9
11月	104.7	104.6	118.8	107.8	113.6	85.9	72.7	71.3	82.8	98.4	161.7	122.4
12月	105.6	105.6	112.4	106.1	111.9	82.9	89.3	78.2	91.1	88.8	155.5	117.1
平成26年1月	101.6	101.6	99.7	101.7	108.4	86.1	106.8	105.8	80.4	85.1	160.0	123.5
2月	104.2	104.3	98.7	94.6	109.7	88.3	118.2	110.8	81.3	92.8	189.0	117.1
3月	115.6	115.6	90.8	107.2	119.8	112.1	139.8	131.5	99.7	106.7	217.5	114.1
4月	104.3	104.3	105.0	104.4	109.1	84.3	97.5	102.4	89.8	94.1	140.7	112.4
5月	99.5	99.5	102.1	105.7	109.9	89.0	54.6	105.8	89.3	87.1	128.3	112.9
6月	105.1	105.1	111.4	112.4	108.2	94.4	62.4	109.6	97.6	106.8	134.5	120.8
7月	104.3	104.3	108.6	113.0	112.5	89.9	51.9	105.4	98.2	101.8	135.3	120.1
8月	88.4	88.4	85.6	92.0	102.5	83.4	56.2	79.7	110.0	81.5	106.3	88.8
9月	105.3	105.2	112.7	111.5	104.2	101.9	75.9	92.0	121.2	98.4	161.4	114.0
10月	108.6	108.6	120.1	114.4	108.7	92.7	106.8	103.4	97.8	95.0	125.8	110.9
11月	101.8	101.8	107.5	105.1	107.1	86.8	124.1	126.9	88.1	96.5	102.1	92.7
12月	104.5	104.5	106.5	102.5	102.7	100.9	62.7	161.1	98.4	94.8	108.0	103.0

(平成27年平均＝100)

窯業・ 土石製品 工業	化学工業	プラスチ ック製品 工業	パルプ・ 紙・紙加 工工業	繊維工業	食料品 工業	その他 工業 総合							鋳業
							ゴム製品 工業	皮革製品 工業	家具 工業	印刷業	木材・木 製品工業	その他 工業	
244.5	1,489.4	577.9	376.2	105.7	1,442.0	1,169.1	116.3	17.7	73.9	770.6	32.3	158.3	7.4
14	7	12	7	6	23	18	3	2	3	3	2	5	2
111.4	100.5	101.2	101.2	147.4	95.9	97.6	100.2	110.3	110.3	95.7	65.7	103.9	113.1
110.3	104.6	102.1	101.6	101.7	100.3	97.1	103.5	109.4	80.9	97.4	79.6	100.9	109.1
100.0	100.0	100.0	100.0	100.0	100.0	100.0	100.0	100.0	100.0	100.0	100.0	100.0	100.0
98.7	93.7	101.4	105.0	92.3	99.0	96.0	93.0	89.7	104.5	93.9	97.7	104.8	99.2
100.9	82.5	102.2	107.5	90.6	100.7	96.7	94.6	88.9	117.2	90.8	131.2	111.0	107.4
101.5	85.5	103.9	110.0	93.0	103.8	93.7	86.8	80.0	113.9	89.1	148.7	102.5	107.9
98.1	83.6	98.8	108.9	87.3	105.6	86.8	81.8	68.8	111.2	81.5	132.5	97.6	106.5
105.2	94.2	94.0	94.3	155.8	92.5	96.3	92.0	112.0	110.4	94.6	86.5	101.0	104.5
109.5	104.1	106.9	101.3	148.2	93.4	93.1	99.3	105.8	102.6	91.6	62.6	96.1	97.8
106.9	96.9	103.2	101.8	139.3	91.8	98.6	99.4	125.7	113.4	95.1	51.6	115.1	121.1
124.0	107.0	100.9	107.5	146.5	106.1	102.3	110.0	97.7	114.6	101.5	62.0	103.3	129.1
102.3	101.2	101.7	100.7	120.1	96.7	97.0	99.9	115.0	76.5	98.1	52.2	106.5	95.2
107.3	109.6	111.2	100.8	94.1	98.3	94.0	100.8	109.0	58.7	96.1	74.2	98.0	99.3
111.5	100.1	98.8	101.0	90.3	95.5	98.2	106.2	122.4	86.9	96.4	82.1	107.0	120.9
119.9	107.5	96.7	103.7	102.2	110.5	99.3	107.2	91.1	101.4	99.1	110.0	92.3	121.1
99.4	100.9	97.1	96.9	99.6	98.1	104.8	103.8	107.3	109.0	102.4	127.9	109.8	102.7
100.2	96.2	103.6	100.0	106.0	98.7	97.5	99.2	93.8	89.2	99.0	108.9	91.2	86.0
98.0	98.3	99.7	98.4	88.7	95.3	97.7	96.8	105.1	99.4	96.9	78.7	104.5	100.5
102.4	104.6	99.7	104.6	105.7	107.8	100.0	100.3	93.8	102.4	101.7	84.5	94.6	110.7
89.9	96.4	97.8	101.5	96.7	97.1	98.4	98.3	90.1	107.4	96.9	82.8	105.8	95.6
91.7	96.9	106.8	105.2	89.6	98.8	93.4	90.1	89.0	93.9	92.2	96.7	101.2	84.7
103.5	93.4	100.5	104.5	79.8	95.8	94.6	89.3	98.2	100.7	92.2	93.5	106.5	101.4
109.6	87.9	100.4	108.9	102.9	104.4	97.7	94.4	81.7	115.8	94.3	117.9	105.5	115.0
96.6	79.1	97.5	104.7	92.5	94.8	98.7	92.1	93.4	121.3	93.5	130.4	112.3	101.1
97.1	81.8	105.1	106.3	89.2	102.0	92.9	97.2	90.3	110.4	88.2	114.8	100.2	92.9
103.7	79.6	103.8	106.1	82.7	98.2	95.4	92.7	91.6	111.8	88.1	132.8	118.7	115.5
106.3	89.4	102.6	112.8	97.8	108.0	99.6	96.5	80.1	125.1	93.3	146.6	112.8	120.0
93.2	81.8	99.1	106.7	96.4	98.5	96.1	85.7	87.3	117.5	90.5	151.2	110.8	99.6
102.0	84.2	107.7	109.1	90.6	103.3	92.1	88.0	83.6	113.7	87.2	158.9	96.2	114.2
99.5	85.7	104.3	108.2	82.4	104.5	92.3	86.1	84.1	107.9	87.4	140.7	104.1	94.1
111.2	90.2	104.2	115.9	102.5	109.1	94.6	87.3	64.9	116.4	91.3	144.1	98.9	123.9
93.6	83.5	96.7	106.7	90.2	99.9	90.3	80.4	69.0	116.0	84.6	144.0	104.3	111.7
93.7	87.6	104.7	108.6	81.1	104.8	84.3	82.5	66.9	104.2	79.7	128.2	92.3	90.5
100.9	78.1	97.7	108.2	81.5	104.7	86.5	84.3	76.5	111.4	80.5	121.8	99.4	111.5
104.0	85.2	96.0	112.0	96.6	112.8	86.1	80.1	62.9	113.3	81.2	136.0	94.3	112.2
92.8	85.5	84.4	86.6	141.2	89.5	90.9	85.1	104.0	105.8	87.4	76.2	106.7	83.2
109.9	95.5	94.4	91.4	156.9	91.0	97.8	94.5	110.6	119.2	94.2	98.2	106.5	114.1
113.0	101.5	103.2	104.9	169.4	97.1	100.1	96.5	121.5	106.3	102.2	85.1	89.9	116.1
114.1	103.4	108.8	101.8	156.7	97.2	94.6	101.5	119.5	101.5	95.1	67.3	86.3	113.0
112.0	100.6	100.9	96.2	152.9	93.5	89.1	99.4	103.5	108.5	84.7	70.3	96.1	114.5
102.3	108.3	111.0	105.8	135.0	89.4	95.6	96.9	94.5	97.7	95.0	50.2	106.0	65.8
115.7	102.0	115.1	112.6	132.0	94.3	101.9	108.0	126.0	122.6	95.2	57.3	126.5	133.9
100.0	85.8	96.6	89.8	136.1	88.7	92.3	87.8	122.2	109.7	89.5	51.7	106.0	119.2
105.1	102.8	97.8	102.9	149.7	92.3	101.7	102.3	129.0	108.0	100.5	45.8	112.7	110.2
124.3	115.4	102.7	110.6	147.4	102.8	105.6	119.8	108.1	123.6	102.9	68.4	107.6	119.0
126.3	99.3	103.4	108.1	150.0	105.3	99.8	107.6	95.3	107.6	100.0	49.1	99.9	131.7
121.3	106.4	96.6	103.9	142.0	110.1	101.4	102.6	89.7	112.7	101.6	68.4	102.5	136.7
102.3	92.8	92.3	94.5	128.7	95.1	95.3	98.5	123.4	128.4	88.6	55.4	115.2	88.6
93.8	99.4	100.2	97.5	125.6	92.6	94.5	99.3	108.8	70.8	96.3	50.2	101.0	78.9
110.9	111.3	112.6	110.2	106.0	102.5	101.3	101.9	112.8	30.2	109.4	51.0	103.2	118.2
103.0	108.9	116.4	99.7	99.9	103.0	93.2	93.2	122.2	42.8	99.3	47.3	93.2	119.4
113.7	104.7	104.9	100.6	97.6	97.4	90.9	97.6	108.0	57.8	90.9	94.2	98.8	114.0
105.3	115.3	112.3	102.1	84.7	94.6	98.0	111.5	96.8	75.5	98.0	81.1	101.9	64.5
121.6	108.3	110.0	107.1	88.6	98.5	100.5	118.1	122.0	88.0	95.6	68.9	121.0	130.4
105.4	84.1	89.3	93.9	86.1	92.0	89.2	89.7	115.1	80.3	89.2	86.3	90.5	115.1
107.5	107.8	97.1	102.0	96.3	96.1	104.9	110.8	130.1	92.3	104.3	91.1	109.5	117.2
118.8	117.6	100.8	106.3	100.8	110.6	103.2	117.7	106.6	105.3	102.8	109.0	92.1	122.8
121.0	98.2	95.1	103.5	103.7	107.3	95.3	101.9	96.0	95.9	95.9	112.7	83.5	119.1
120.0	106.8	94.1	101.2	102.0	113.7	99.4	102.1	70.7	103.1	98.5	108.3	101.3	121.4

項目	鉱工業	製造 工業 総合	鉄鋼業	非鉄金属	金属製品	汎用	生産用	業務用	電子部品	電気機械	情報通信	輸送機械		
	総合		工業	工業	機械工業	機械工業	機械工業	ス工業	工業	機械工業	工業			
平成27年	1月	97.9	97.9	102.2	98.5	99.3	92.9	88.9	120.5	93.6	89.0	111.9	94.1	
	2月	100.7	100.7	107.7	102.3	99.4	95.5	114.8	122.8	96.0	98.5	107.0	98.3	
	3月	111.2	111.2	99.3	111.6	106.7	116.5	164.3	129.7	118.9	108.0	132.5	101.2	
	4月	98.2	98.2	107.0	101.4	95.6	94.5	66.1	111.8	99.6	98.0	105.7	93.1	
	5月	88.7	88.7	99.6	92.2	88.6	95.3	83.1	72.4	86.8	90.7	80.9	83.4	
	6月	102.8	102.8	101.2	102.1	107.3	114.2	94.0	85.6	108.3	109.3	97.3	99.4	
	7月	101.7	101.7	101.9	104.3	108.7	100.9	81.0	89.4	105.3	103.0	96.3	111.9	
	8月	88.2	88.2	78.2	80.8	94.0	93.1	98.3	73.4	94.8	93.1	72.0	83.3	
	9月	101.4	101.4	93.8	102.0	98.9	110.4	103.2	93.7	110.3	103.4	99.6	107.6	
	10月	104.3	104.3	112.0	107.3	104.1	94.2	85.3	104.5	94.3	101.2	102.6	113.7	
	11月	102.8	102.8	97.2	102.9	103.1	93.7	94.8	97.4	94.0	102.5	99.3	109.9	
	12月	101.9	101.9	100.0	94.5	94.2	99.0	126.2	98.6	97.8	103.2	94.8	104.0	
平成28年	1月	92.6	92.6	88.7	93.3	88.1	85.3	139.4	93.2	89.8	98.4	89.8	96.5	
	2月	101.9	101.9	94.5	103.0	91.6	93.9	128.6	102.1	102.8	109.8	92.2	113.2	
	3月	113.1	113.0	94.5	112.1	103.2	113.0	177.6	125.3	115.3	118.2	118.9	119.4	
	4月	99.6	99.6	99.8	98.2	95.8	91.3	101.5	102.8	102.8	107.8	96.3	89.4	
	5月	91.8	91.8	88.0	86.8	90.7	85.6	104.8	101.5	104.3	96.1	68.0	89.2	
	6月	102.8	102.8	102.0	107.9	94.5	107.0	131.3	109.2	109.1	110.7	83.9	104.0	
	7月	99.6	99.6	88.7	105.3	96.7	89.0	122.2	109.0	98.7	104.4	86.6	100.8	
	8月	92.9	92.9	79.1	90.1	91.1	86.0	126.6	113.9	109.7	106.1	84.5	84.4	
	9月	103.3	103.3	102.7	106.5	97.3	98.2	111.3	100.6	114.9	119.0	106.6	109.1	
	10月	100.7	100.7	100.5	107.5	101.7	93.3	97.9	88.3	112.2	113.8	86.6	111.4	
	11月	102.8	102.8	101.7	109.4	100.9	96.5	99.2	93.2	117.9	116.7	86.3	121.8	
	12月	101.5	101.4	95.6	101.4	92.0	104.1	134.0	113.3	110.1	114.8	81.5	112.1	
平成29年	1月	92.3	92.3	90.8	92.6	84.8	94.0	123.8	102.8	114.5	109.7	81.4	95.0	
	2月	98.5	98.5	87.4	108.5	97.0	105.7	139.0	94.8	113.0	118.2	90.5	104.3	
	3月	106.5	106.5	93.4	116.7	105.9	129.5	108.8	111.4	126.7	140.4	95.5	113.2	
	4月	98.5	98.5	99.8	107.4	101.5	112.5	75.6	145.9	107.1	107.7	74.3	100.0	
	5月	95.1	95.0	84.1	101.3	96.8	112.9	104.0	129.5	118.4	101.6	65.7	90.3	
	6月	102.1	102.2	97.2	114.6	99.9	127.2	89.4	137.0	125.0	119.1	76.4	104.5	
	7月	102.8	102.8	95.9	106.9	103.3	120.6	135.2	138.3	121.7	114.0	81.5	101.8	
	8月	94.9	94.9	83.8	90.9	97.6	113.3	115.8	134.9	120.5	102.0	72.7	90.2	
	9月	103.7	103.7	106.6	106.1	103.4	128.3	130.9	122.3	122.4	121.2	79.9	105.1	
	10月	103.7	103.7	112.2	112.6	102.3	113.7	132.0	101.4	123.2	109.7	75.6	103.8	
	11月	106.1	106.0	110.1	110.7	104.3	110.9	155.4	92.8	126.1	111.9	72.8	112.7	
	12月	105.2	105.2	99.2	101.3	97.4	117.6	189.0	82.9	120.6	109.2	77.1	104.4	
平成30年	1月	91.2	91.2	93.8	94.2	88.6	106.0	120.8	75.5	118.5	101.4	80.2	91.4	
	2月	98.3	98.2	92.5	107.1	92.2	115.7	108.9	64.5	123.7	123.1	89.0	113.4	
	3月	111.8	111.8	105.4	114.5	102.8	133.2	220.3	72.6	125.7	115.6	90.4	122.9	
	4月	100.2	100.2	99.4	106.8	101.6	107.2	169.8	53.2	121.3	105.8	80.7	101.0	
	5月	99.1	99.1	93.9	104.1	101.1	114.2	176.7	65.4	124.3	97.3	72.7	95.3	
	6月	102.3	102.3	100.3	112.1	98.6	131.6	134.7	84.5	123.9	106.4	83.7	100.5	
	7月	105.6	105.7	97.6	113.0	102.1	111.9	149.3	90.6	130.3	103.5	96.0	102.2	
	8月	97.7	97.7	89.2	93.4	92.5	107.1	182.7	80.9	123.5	91.4	87.6	92.1	
	9月	99.8	99.8	99.3	105.9	97.2	109.5	138.4	103.4	125.6	90.0	93.2	102.4	
	10月	105.6	105.6	105.1	109.7	109.4	114.3	98.0	89.4	129.1	104.1	98.6	113.5	
	11月	104.3	104.2	100.3	112.6	108.1	108.1	124.0	97.6	129.7	100.9	99.2	110.5	
	12月	100.0	100.0	95.4	99.0	100.9	110.6	114.2	82.6	118.7	90.9	111.3	102.5	
平成31年	1月	88.6	88.6	85.5	92.4	98.1	93.5	78.5	85.4	120.7	86.6	95.9	97.5	
	2月	100.1	100.0	87.2	101.9	96.7	95.0	125.1	91.2	110.6	92.3	113.1	102.4	
	3月	101.7	101.7	91.5	103.0	102.7	112.3	142.6	88.3	119.8	97.9	115.3	101.5	
	4月	99.4	99.4	85.4	93.2	104.5	93.9	153.0	73.7	115.2	85.9	116.0	103.5	
	令和元年	5月	97.0	97.0	83.3	95.4	103.7	94.1	118.4	65.8	115.5	82.7	93.5	99.9
		6月	97.0	97.0	96.4	98.0	98.8	106.0	149.5	66.8	112.0	80.2	108.1	102.8
		7月	100.3	100.3	96.4	104.0	107.4	98.5	146.0	64.8	122.7	84.6	108.4	106.0
		8月	87.8	87.7	80.5	81.8	90.0	86.9	143.5	64.4	103.5	75.6	91.6	84.1
		9月	96.6	96.6	96.6	98.7	101.3	99.6	112.6	87.9	119.7	92.0	104.5	88.8
		10月	97.2	97.3	97.4	100.5	96.3	95.5	150.8	76.3	115.0	86.2	107.6	81.9
		11月	98.0	98.0	89.0	95.5	96.3	95.7	112.8	76.5	112.3	88.1	94.8	79.5
		12月	93.3	93.3	87.8	92.0	93.9	102.2	139.0	74.7	112.1	93.2	94.4	78.5

窯業・ 土石製品 工業	化学工業	プラスチ ック製品 工業	パルプ・ 紙・紙加 工品工業	繊維工業	食料品 工業	その他 工業 総合							鋳業
							ゴム製品 工業	皮革製品 工業	家具 工業	印刷業	木材・木 製品工業	その他 工業	
92.6	103.9	89.5	90.4	96.7	96.7	98.7	101.2	112.4	101.5	94.9	119.1	108.0	83.8
103.4	99.3	95.8	94.9	101.6	93.6	103.0	103.3	106.1	112.5	100.4	92.7	112.5	110.6
102.2	99.5	105.9	105.5	100.5	104.0	112.7	106.9	103.3	113.0	112.0	171.9	108.9	113.6
102.2	95.2	107.5	101.9	97.9	103.1	100.7	101.0	112.0	86.9	103.8	109.0	89.0	101.1
99.5	80.3	96.3	96.9	113.1	95.8	90.4	91.9	82.7	81.8	93.4	72.9	83.2	97.2
98.9	113.0	106.9	101.3	107.0	97.3	101.5	104.6	86.6	99.0	99.8	144.8	101.5	59.8
108.8	103.1	110.8	107.1	103.5	96.3	101.9	107.4	110.6	109.4	97.5	90.8	116.7	105.6
90.0	87.4	90.3	90.0	69.9	93.1	90.3	82.4	100.6	92.1	91.6	76.6	90.9	106.7
95.2	104.4	98.0	98.1	92.7	96.6	100.8	100.5	104.2	96.6	101.5	68.8	105.8	89.2
105.5	109.8	102.2	106.2	110.1	106.7	100.7	108.3	104.5	102.6	103.6	82.6	83.7	114.7
102.0	105.9	104.4	108.0	112.5	105.9	99.5	97.7	87.9	100.9	101.3	94.2	93.7	113.7
99.6	98.1	92.4	99.7	94.4	110.9	99.8	94.8	88.9	103.8	100.1	76.7	106.4	103.8
73.5	85.1	88.2	93.4	83.5	90.9	90.1	93.4	88.7	90.9	88.8	90.1	94.2	62.3
94.5	102.9	100.8	100.8	101.4	93.6	99.0	101.1	82.2	118.7	97.1	64.0	107.0	107.8
101.8	101.1	104.5	110.3	105.2	106.9	106.0	100.3	99.4	112.6	104.7	94.2	116.1	116.7
90.3	100.3	110.3	110.2	93.9	105.8	94.2	91.6	106.4	92.4	96.1	83.7	88.6	100.5
94.5	85.8	101.9	96.4	89.8	95.3	90.5	83.6	71.4	89.0	88.6	101.9	105.4	96.0
90.4	104.6	108.1	109.1	85.1	95.3	95.5	95.1	89.2	100.3	92.0	104.5	109.7	57.6
112.1	92.2	109.8	113.2	73.3	98.4	94.9	91.5	100.9	99.3	90.4	117.6	112.0	122.1
95.3	82.6	92.2	94.9	72.1	94.1	90.7	80.4	95.9	96.5	88.8	99.3	102.1	92.9
103.0	105.5	99.4	105.4	94.1	94.8	98.1	96.1	97.7	106.4	97.5	63.6	105.5	89.2
110.4	94.4	103.4	112.9	96.1	101.6	95.5	97.4	99.7	107.8	92.5	129.2	95.4	120.6
108.1	90.7	104.5	108.6	109.4	106.0	96.7	97.0	76.4	122.4	93.0	114.2	100.9	110.0
110.2	78.6	93.2	105.2	103.2	105.5	100.8	88.8	68.9	117.2	97.4	110.2	120.3	114.4
86.3	74.9	91.2	95.7	82.9	91.0	91.2	85.4	83.2	116.6	84.6	113.5	111.9	76.0
99.7	77.5	98.5	102.9	88.3	91.4	99.1	95.9	91.6	126.0	93.3	142.2	108.7	111.4
103.9	84.9	102.7	115.5	106.4	102.0	105.8	95.1	105.4	121.4	102.6	135.5	116.2	115.8
98.4	80.4	103.1	108.7	90.1	107.3	91.6	95.6	109.5	105.8	90.6	126.5	77.6	107.2
99.0	79.0	99.8	100.7	88.8	98.6	89.6	91.2	81.5	102.8	85.6	101.2	100.7	110.5
93.8	85.9	112.4	109.4	88.8	100.1	97.5	104.7	80.0	122.7	88.5	116.8	122.3	61.0
111.5	78.1	114.2	110.3	77.8	100.9	94.0	97.8	95.8	108.0	85.4	115.4	122.2	125.8
97.6	74.3	96.1	97.7	77.6	96.3	92.4	86.2	86.0	114.8	85.2	128.4	115.3	114.4
101.9	86.4	101.0	110.2	92.6	97.4	99.9	94.2	93.1	112.6	93.6	154.5	118.7	106.3
106.4	89.2	104.8	116.6	96.6	105.4	99.3	98.7	88.0	131.1	94.0	163.4	99.1	107.5
107.7	93.1	102.5	112.2	101.9	108.2	98.6	97.6	79.7	124.4	92.9	128.4	110.7	126.9
104.7	86.0	100.6	109.7	94.9	110.3	100.8	93.1	72.6	119.7	93.1	148.1	128.6	125.7
77.3	74.3	90.9	98.1	83.2	93.6	90.6	79.7	93.3	113.2	84.4	138.0	108.8	71.0
98.3	83.1	98.1	104.4	97.8	94.3	95.2	87.8	82.7	122.4	87.4	164.5	113.0	113.6
104.0	87.9	108.4	117.6	108.3	107.5	102.4	89.7	86.0	116.8	99.6	151.1	110.7	114.1
106.0	83.2	108.1	110.4	91.8	102.2	92.0	84.8	92.8	112.7	88.8	187.5	84.1	124.4
97.9	81.5	106.5	103.8	92.1	104.1	89.4	90.2	78.9	116.5	82.9	146.7	97.1	109.6
102.1	87.9	108.5	113.2	87.8	103.5	94.8	88.9	79.0	111.9	89.8	142.6	107.5	108.7
105.2	98.6	114.0	115.7	78.9	106.0	95.0	91.4	86.3	120.8	86.3	158.5	115.7	70.0
94.0	78.9	95.8	100.9	76.8	104.8	88.5	82.3	86.9	104.2	83.7	134.3	99.8	103.7
99.4	79.5	103.2	108.1	91.4	102.6	93.3	84.6	79.0	98.8	92.2	129.2	96.9	108.5
112.6	98.5	107.4	118.5	103.6	111.6	95.3	92.4	75.9	119.2	92.7	118.0	96.7	117.1
112.4	90.0	105.2	117.2	102.0	105.6	95.3	89.0	59.6	118.8	91.3	159.3	99.3	132.6
108.7	82.1	100.1	112.1	101.8	110.0	93.1	80.6	59.3	111.2	89.9	154.9	100.6	121.9
87.8	66.7	87.0	99.4	79.8	97.6	86.2	78.6	71.8	118.1	78.7	146.6	102.8	85.2
96.5	105.3	101.6	105.4	96.9	93.8	89.6	80.7	65.6	121.4	82.5	133.6	109.4	119.9
96.5	78.6	101.5	115.4	93.9	108.4	95.0	81.9	69.6	108.4	92.7	151.8	100.8	130.0
90.1	85.1	103.8	109.1	82.2	109.0	84.7	80.8	82.5	110.5	81.2	127.7	84.2	108.6
97.0	102.7	103.3	105.5	82.5	102.1	82.0	81.7	60.1	98.1	76.1	118.0	98.7	95.9
94.0	74.9	107.0	111.1	78.5	103.4	86.3	84.9	58.2	103.9	81.7	138.8	94.0	67.0
104.9	83.3	110.5	115.3	75.5	106.1	88.9	95.7	81.4	120.1	79.8	124.7	107.4	123.9
98.8	66.6	86.0	98.5	71.0	103.4	80.4	72.5	73.3	103.6	75.9	132.1	87.3	119.3
99.0	84.5	96.7	110.9	98.0	104.5	90.2	84.8	74.8	110.5	85.8	108.7	103.6	91.4
96.1	79.5	98.1	115.0	94.4	113.2	88.1	87.3	75.2	116.5	84.4	163.8	79.5	77.1
110.9	104.5	98.1	112.6	95.8	114.3	86.0	82.4	58.8	109.9	79.8	134.3	101.3	131.4
105.1	71.5	91.7	108.5	99.5	110.8	84.1	70.6	54.6	113.5	79.3	109.8	102.1	128.1

(1-2) 業種分類別生産指数 (季節調整済指数)

項目	鉱工業	製造 工業 総合	鉄鋼業	非鉄金属	金属製品	汎用	生産用	業務用	電子部品	電気機械	情報通信	輸送機械
	総合		工業	工業	機械工業	機械工業	機械工業	ス工業	工業	機械工業	工業	
ウエイト 品目数	10,000.0 201	9,992.6 199	198.8 12	288.0 8	380.4 10	493.9 13	533.1 11	429.8 5	280.5 13	472.7 24	454.7 7	1,055.9 9
平成25年第Ⅰ期	94.9	94.9	115.1	100.6	108.6	80.4	86.1	98.0	80.1	87.4	144.7	65.2
第Ⅱ期	99.0	99.0	117.6	99.9	107.8	80.5	108.1	106.7	82.4	87.8	161.1	73.2
第Ⅲ期	102.0	102.0	114.3	103.4	108.9	87.1	106.2	99.0	84.8	89.5	170.6	88.5
第Ⅳ期	103.6	103.6	111.1	105.8	110.0	85.7	87.1	83.1	89.8	92.7	168.2	111.2
平成26年第Ⅰ期	105.7	105.7	102.6	101.2	114.5	94.4	98.8	105.4	87.5	94.3	168.4	114.8
第Ⅱ期	105.0	105.0	104.0	108.7	110.6	88.6	88.1	103.1	93.7	97.0	146.8	124.8
第Ⅲ期	101.6	101.6	105.3	107.4	105.9	91.1	63.0	100.2	105.9	93.7	136.5	110.4
第Ⅳ期	102.1	102.1	104.6	104.8	103.7	96.1	104.4	136.3	96.8	95.3	113.9	95.1
平成27年第Ⅰ期	101.6	101.6	108.4	103.5	103.1	100.1	97.2	114.2	103.1	97.1	104.1	94.9
第Ⅱ期	98.8	98.7	101.8	99.9	98.8	100.7	97.6	87.6	99.0	101.0	105.2	99.3
第Ⅲ期	99.7	99.7	95.0	97.9	100.3	101.3	98.9	91.8	100.0	100.3	91.2	104.0
第Ⅳ期	100.2	100.2	96.9	99.2	98.3	98.5	103.3	105.3	97.4	102.1	100.2	101.5
平成28年第Ⅰ期	99.9	99.8	96.2	101.1	96.3	95.6	122.6	99.3	101.0	105.7	88.6	105.5
第Ⅱ期	100.4	100.3	95.9	98.6	95.1	93.8	134.3	102.5	106.4	107.1	92.3	101.9
第Ⅲ期	101.1	101.1	93.7	103.6	94.7	90.9	128.0	113.5	104.9	110.6	93.8	101.3
第Ⅳ期	99.4	99.4	93.9	104.2	96.7	101.4	111.3	104.7	116.1	115.2	86.3	107.8
平成29年第Ⅰ期	97.4	97.4	94.1	104.4	96.6	107.3	100.9	96.9	117.5	119.5	80.4	100.1
第Ⅱ期	100.5	100.6	92.4	108.1	100.3	116.1	106.6	133.1	117.7	111.9	79.7	106.4
第Ⅲ期	103.0	103.0	98.9	104.5	100.9	120.8	135.3	135.9	120.0	113.0	78.2	103.2
第Ⅳ期	102.3	102.3	100.3	105.6	99.4	117.8	159.7	98.8	125.9	110.1	75.1	99.6
平成30年第Ⅰ期	100.2	100.2	101.3	104.4	97.0	116.2	122.6	71.4	122.4	110.5	79.9	104.9
第Ⅱ期	102.6	102.5	97.9	107.7	100.9	116.1	186.1	67.4	124.5	105.1	86.4	104.8
第Ⅲ期	102.2	102.2	98.3	107.2	97.2	110.5	162.8	90.2	125.4	96.1	91.6	103.5
第Ⅳ期	100.1	100.1	93.7	104.5	102.6	113.3	116.0	90.3	125.8	98.1	102.9	102.1
平成31年第Ⅰ期	97.6	97.5	92.7	99.8	102.2	100.9	104.8	88.6	118.8	90.3	102.9	100.4
令和元年第Ⅱ期	100.0	100.0	90.7	97.4	103.0	98.9	144.0	73.2	116.5	86.5	112.5	106.5
第Ⅲ期	95.7	95.6	92.3	97.0	99.9	96.0	132.3	72.0	113.3	85.3	101.0	94.4
第Ⅳ期	93.8	93.8	86.1	93.2	93.3	97.3	143.2	74.4	111.9	87.5	99.6	77.1
平成25年 1月	91.6	91.6	112.0	95.4	107.0	80.5	77.7	87.6	80.3	85.7	150.1	62.7
2月	96.5	96.5	115.5	103.4	110.5	79.7	89.8	98.2	78.6	87.0	140.3	64.1
3月	96.6	96.6	117.9	103.1	108.2	81.1	90.7	108.1	81.3	89.5	143.6	68.8
4月	98.3	98.3	116.0	100.1	109.0	79.8	128.7	102.7	80.7	87.4	149.2	72.3
5月	99.4	99.4	117.5	99.9	106.8	84.0	105.0	109.9	83.9	89.3	164.2	74.4
6月	99.3	99.3	119.2	99.7	107.6	77.6	90.5	107.5	82.5	86.8	170.0	72.8
7月	101.3	101.2	116.3	103.4	108.8	85.3	103.8	105.9	88.7	91.2	168.8	79.4
8月	101.8	101.8	113.9	103.8	107.2	87.2	109.2	100.7	77.4	87.2	159.4	91.0
9月	102.9	102.9	112.6	102.9	110.8	88.8	105.7	90.3	88.3	90.1	183.7	95.2
10月	104.6	104.6	111.5	103.9	109.4	84.5	101.8	94.9	87.8	92.9	179.2	107.6
11月	102.1	102.0	110.1	103.3	107.7	90.3	83.2	72.0	86.3	96.0	162.4	113.0
12月	104.1	104.1	111.7	110.3	112.8	82.2	76.3	82.5	95.2	89.1	162.9	113.0
平成26年 1月	105.4	105.4	105.4	105.5	118.6	94.7	99.0	106.9	84.8	92.5	155.1	120.7
2月	105.0	105.1	105.7	95.5	111.1	92.5	93.1	101.6	86.7	93.0	170.7	114.4
3月	106.7	106.7	96.7	102.7	113.8	96.1	104.4	107.6	90.9	97.3	179.3	109.3
4月	104.9	104.9	101.6	104.8	109.0	88.1	124.7	94.5	93.9	96.4	155.9	119.5
5月	105.6	105.6	105.0	112.6	113.4	90.9	66.6	104.7	92.8	94.4	146.7	130.8
6月	104.6	104.6	105.3	108.6	109.5	86.9	73.1	110.0	94.3	100.3	137.8	124.0
7月	102.0	102.0	105.1	107.5	106.7	89.3	60.5	102.3	91.4	96.4	132.8	112.0
8月	100.1	100.1	105.0	107.6	108.2	91.7	56.2	99.0	114.6	90.0	125.2	108.6
9月	102.8	102.7	105.8	107.1	102.8	92.2	72.2	99.4	111.7	94.7	151.6	110.7
10月	103.2	103.2	106.1	105.1	103.5	96.0	119.5	109.4	96.5	95.5	120.3	99.5
11月	101.8	101.8	104.4	104.6	104.4	93.8	139.0	134.7	93.7	95.6	111.0	88.9
12月	101.4	101.4	103.4	104.6	103.3	98.6	54.6	164.9	100.2	94.8	110.3	96.8

(平成27年平均＝100)

窯業・ 土石製品 工業	化学工業	プラスチ ック製品 工業	パルプ・ 紙・紙加 工工業	繊維工業	食料品 工業	その他 工業 総合							鉱業
							ゴム製品 工業	皮革製品 工業	家具 工業	印刷業	木材・木 製品工業	その他 工業	
244.5	1,489.4	577.9	376.2	105.7	1,442.0	1,169.1	116.3	17.7	73.9	770.6	32.3	158.3	7.4
14	7	12	7	6	23	18	3	2	3	3	2	5	2
110.6	99.3	97.3	97.8	153.2	94.6	95.4	92.8	109.9	108.1	94.8	84.6	98.7	109.8
114.9	102.3	100.7	100.3	153.6	94.9	96.4	101.0	107.3	117.7	93.5	63.3	102.3	110.3
106.3	100.1	104.0	102.8	148.5	95.6	98.8	100.6	114.5	113.5	96.3	53.3	108.5	112.8
113.1	101.0	103.0	103.4	135.7	98.1	99.6	105.4	106.9	102.4	98.3	59.1	106.3	117.4
108.6	106.5	105.1	104.2	118.6	99.2	96.0	100.8	113.9	74.0	97.9	50.8	103.1	100.9
112.0	108.0	105.1	100.2	97.0	99.7	97.3	102.2	110.6	66.6	98.2	73.4	104.7	112.4
110.7	102.9	99.5	102.1	97.3	99.3	98.5	107.3	111.1	86.6	97.9	86.2	100.4	113.3
110.6	101.5	98.6	100.4	94.4	102.5	97.0	103.5	99.6	92.8	95.8	107.5	95.4	110.9
104.8	106.7	100.3	99.6	98.1	100.9	103.1	104.2	105.8	104.9	102.0	116.1	106.0	106.1
105.4	94.3	98.0	100.0	109.2	99.9	100.9	100.8	95.1	102.0	101.1	114.5	97.1	100.5
97.6	101.1	100.2	99.6	96.4	99.0	98.4	98.4	96.4	100.5	98.6	85.7	98.5	96.3
94.8	98.9	101.4	101.5	97.1	100.3	97.9	97.1	103.1	94.9	98.4	82.5	97.9	100.5
93.6	97.2	100.3	103.9	92.9	100.3	96.3	98.3	92.9	103.0	95.9	85.8	100.1	96.0
96.5	95.7	101.4	105.2	92.0	99.5	96.6	91.5	89.9	106.4	94.3	103.0	107.8	99.0
102.5	95.6	100.9	105.8	87.2	99.2	95.6	91.2	90.8	102.7	94.1	101.4	101.2	97.0
102.2	83.8	102.3	105.8	94.6	97.6	96.1	92.4	89.1	110.4	91.4	115.0	110.4	104.2
101.5	82.7	100.6	106.9	90.3	97.7	96.2	91.3	91.1	112.7	92.4	122.3	106.3	103.7
101.3	81.0	100.0	105.9	91.3	102.4	95.7	98.1	90.2	122.0	90.4	115.9	105.4	106.4
101.6	82.1	104.3	107.2	91.6	101.6	96.8	95.1	84.9	115.9	90.0	134.9	114.6	110.0
98.5	85.4	104.8	109.2	89.4	101.1	97.8	94.1	87.4	118.2	90.7	136.0	117.6	106.4
98.6	85.1	102.6	109.2	93.2	102.3	94.5	86.7	86.3	111.7	89.4	146.9	105.7	105.4
106.3	84.3	103.4	109.3	92.3	103.8	94.8	88.7	82.7	122.6	89.7	163.3	103.1	135.9
97.8	88.0	104.3	109.6	92.4	106.7	93.4	87.3	78.3	112.5	89.2	143.6	100.2	92.3
103.0	84.9	105.2	111.6	94.0	102.4	92.1	84.1	71.3	108.6	88.2	136.8	100.3	108.4
99.6	86.4	100.8	109.5	88.2	104.7	89.7	83.7	68.7	113.9	84.4	140.2	100.5	116.7
99.1	87.0	100.8	110.1	83.7	105.5	88.0	84.4	68.0	113.8	82.1	141.6	100.3	109.1
100.4	79.0	97.3	109.5	89.7	106.4	87.1	84.2	70.5	113.8	81.5	130.1	95.3	109.3
95.5	81.0	96.3	107.7	87.2	106.0	83.3	77.0	68.7	107.6	78.1	129.1	95.9	98.8
108.1	95.3	94.8	96.3	144.7	93.5	94.3	86.8	107.8	105.4	95.2	77.9	98.5	110.0
113.3	101.4	98.9	97.7	152.6	96.7	97.1	94.7	107.8	108.0	95.1	97.0	108.4	111.2
110.4	101.1	98.2	99.4	162.3	93.5	94.9	96.9	114.2	111.0	94.1	78.8	89.3	108.3
118.6	101.8	100.2	98.3	159.9	94.2	97.4	101.9	106.2	117.3	94.3	76.7	98.3	108.2
115.2	103.1	100.0	99.0	152.2	95.8	95.0	102.7	107.1	122.3	90.6	66.3	101.3	113.5
111.0	102.0	101.9	103.5	148.6	94.8	96.8	98.5	108.6	113.5	95.5	47.0	107.2	109.2
106.9	99.7	104.4	106.3	143.1	95.3	99.1	101.2	111.8	118.2	96.4	54.3	107.6	113.5
106.1	99.2	104.8	97.6	152.1	95.7	98.8	100.5	114.9	114.9	95.9	56.0	110.2	114.2
105.9	101.4	102.8	104.4	150.4	95.9	98.4	100.2	116.8	107.5	96.5	49.7	107.7	110.7
113.7	102.1	102.3	103.5	138.6	96.5	101.0	105.8	103.1	104.4	98.4	65.6	110.8	108.3
112.0	96.4	103.7	102.4	134.0	98.3	99.0	105.2	107.5	96.4	98.4	41.2	105.9	114.5
113.5	104.6	103.1	104.3	134.5	99.6	98.7	105.3	110.0	106.5	98.1	70.5	102.2	129.3
119.5	103.2	103.4	104.8	132.7	99.4	99.0	100.4	128.1	125.4	96.8	54.5	106.2	115.2
97.1	105.0	104.5	103.6	122.4	98.9	93.4	99.5	106.6	64.8	96.9	50.3	101.6	77.2
109.3	111.3	107.3	104.3	100.8	99.3	95.6	102.5	106.9	31.8	99.9	47.5	101.5	110.3
106.9	107.3	107.0	96.9	101.4	99.4	95.5	93.4	107.8	49.2	98.2	53.3	105.8	115.7
116.1	110.1	105.1	103.9	98.7	100.5	98.2	103.3	114.7	68.5	97.6	89.2	108.4	113.0
113.0	106.5	103.1	99.7	91.0	99.2	98.2	110.0	109.4	82.2	98.7	77.8	99.8	108.4
111.7	105.8	99.5	100.9	97.6	99.1	98.0	110.4	107.8	83.1	97.5	68.4	102.5	110.3
113.2	99.6	98.1	102.7	99.3	99.6	96.7	105.3	109.1	89.1	95.9	92.0	97.7	111.2
107.3	103.4	100.8	102.6	95.0	99.3	100.7	106.3	116.4	87.7	100.2	98.2	100.9	118.5
108.2	104.1	99.9	99.6	94.4	103.9	98.8	104.1	101.8	89.8	98.1	100.9	96.9	110.9
112.5	97.3	95.4	100.1	93.8	101.5	96.7	103.5	110.8	96.9	94.1	111.3	93.3	109.6
111.2	103.0	100.4	101.4	95.0	102.2	95.4	102.8	86.2	91.6	95.2	110.3	96.0	112.2

項目	鉱工業	製造 工業 総合	鉄鋼業	非鉄金属	金属製品	汎用	生産用	業務用	電子部品	電気機械	情報通信	輸送機械		
	総合		工業	工業	機械工業	機械工業	機械工業	ス工業	工業	機械工業	工業			
平成27年	1月	103.3	103.3	108.9	104.1	109.4	103.4	80.4	125.4	101.0	96.5	111.8	95.5	
	2月	101.8	101.7	115.3	103.4	101.2	99.1	90.6	114.6	101.9	98.3	98.1	96.2	
	3月	99.8	99.8	101.0	103.1	98.7	97.7	120.6	102.5	106.5	96.6	102.4	92.9	
	4月	98.7	98.7	102.8	101.6	95.2	98.0	84.7	103.5	102.7	100.2	114.6	99.5	
	5月	96.9	96.9	107.8	101.4	93.7	100.3	99.3	76.0	91.6	100.5	101.6	100.0	
	6月	100.7	100.6	94.8	96.8	107.4	103.8	108.8	83.3	102.8	102.4	99.4	98.5	
	7月	99.4	99.4	99.0	99.1	103.0	100.4	94.5	85.6	98.8	98.3	94.6	105.0	
	8月	99.7	99.7	95.6	94.7	98.8	101.9	99.8	88.1	99.1	102.9	83.1	102.6	
	9月	99.9	99.9	90.4	100.0	99.1	101.6	102.3	101.6	102.1	99.8	95.8	104.5	
	10月	100.7	100.7	101.1	100.6	100.2	98.7	95.3	113.5	95.6	102.0	99.9	105.4	
	11月	101.1	101.2	92.6	100.5	99.3	100.0	104.8	102.0	97.3	101.0	104.9	101.9	
	12月	98.8	98.8	97.0	96.4	95.4	96.9	109.8	100.4	99.4	103.4	95.9	97.3	
平成28年	1月	99.5	99.4	95.2	100.7	97.9	96.3	124.6	100.1	98.4	106.6	92.5	101.3	
	2月	98.9	98.9	96.5	99.4	95.0	95.4	111.7	96.8	103.2	105.1	78.3	107.0	
	3月	101.3	101.2	97.0	103.1	96.1	95.0	131.6	100.9	101.3	105.4	95.0	108.3	
	4月	101.5	101.5	97.1	100.0	96.1	95.0	130.6	96.4	107.9	111.2	106.1	99.1	
	5月	99.0	99.0	93.9	93.5	94.8	89.1	123.4	105.1	107.4	106.1	84.3	103.4	
	6月	100.6	100.5	96.7	102.2	94.5	97.4	149.0	106.1	103.8	104.1	86.4	103.1	
	7月	100.0	100.0	89.6	103.7	93.7	90.9	138.1	107.8	97.8	102.0	88.7	100.7	
	8月	102.9	102.9	95.2	103.9	94.8	92.0	132.8	128.4	109.5	116.2	95.3	99.0	
	9月	100.5	100.5	96.3	103.1	95.7	89.9	113.1	104.3	107.5	113.7	97.3	104.1	
	10月	98.9	98.9	92.3	102.6	99.0	99.1	109.5	98.0	116.2	115.3	86.4	106.6	
	11月	99.5	99.6	94.8	104.6	96.1	101.5	108.8	97.5	118.4	114.5	88.7	109.2	
	12月	99.7	99.7	94.6	105.4	94.9	103.6	115.6	118.5	113.8	115.7	83.7	107.6	
平成29年	1月	97.9	97.9	95.2	98.4	93.1	104.8	111.1	108.6	122.0	117.1	82.0	97.0	
	2月	98.9	98.8	91.3	107.8	97.9	108.0	110.6	90.6	118.4	116.2	82.3	100.7	
	3月	95.4	95.5	95.8	107.1	98.7	109.2	81.0	91.6	112.0	125.3	76.8	102.7	
	4月	100.7	100.7	95.9	109.2	101.2	116.4	97.1	136.2	115.0	111.4	79.7	114.1	
	5月	101.1	101.1	88.6	107.0	100.1	116.2	122.1	130.5	119.1	111.7	80.3	101.6	
	6月	99.8	99.9	92.8	108.2	99.7	115.6	100.7	132.5	119.1	112.5	79.2	103.5	
	7月	103.0	103.0	97.2	105.3	100.2	122.8	149.9	134.6	121.2	111.9	82.9	101.6	
	8月	104.9	104.9	100.5	105.1	101.4	121.1	122.9	148.0	120.5	111.5	80.6	106.0	
	9月	101.2	101.2	98.9	103.2	101.1	118.6	133.2	125.0	118.4	115.5	71.2	101.9	
	10月	100.7	100.6	101.1	105.7	98.5	118.7	150.3	110.3	124.2	110.3	73.9	96.3	
	11月	102.7	102.6	102.2	105.7	99.3	116.8	168.2	99.1	125.9	110.1	74.6	101.0	
	12月	103.5	103.6	97.6	105.4	100.4	117.8	160.7	87.1	127.5	109.8	76.9	101.4	
平成30年	1月	96.9	96.9	97.0	99.3	97.4	116.0	112.5	79.2	123.9	107.0	77.9	96.6	
	2月	101.4	101.3	99.6	107.4	96.0	118.1	97.0	69.1	127.0	119.5	83.2	106.7	
	3月	102.4	102.4	107.3	106.5	97.5	114.6	158.3	66.0	116.2	104.9	78.5	111.5	
	4月	102.2	102.2	96.5	108.1	100.7	113.0	218.6	52.9	126.4	107.6	85.8	106.0	
	5月	103.4	103.4	99.1	107.6	102.7	114.9	186.3	66.8	124.1	105.2	84.0	105.7	
	6月	102.1	102.0	98.1	107.3	99.4	120.4	153.5	82.5	122.9	102.4	89.4	102.8	
	7月	103.0	103.0	97.7	108.8	98.5	113.0	163.2	81.7	126.3	101.1	91.6	101.6	
	8月	102.9	102.9	101.5	106.2	94.9	112.7	185.2	85.2	123.6	98.4	90.0	105.5	
	9月	100.7	100.6	95.8	106.6	98.1	105.8	140.0	103.8	126.2	88.9	93.3	103.4	
	10月	101.1	101.1	93.5	102.1	102.5	115.8	117.5	89.2	125.4	103.1	96.1	104.5	
	11月	99.4	99.3	91.7	105.8	101.0	112.0	126.7	94.8	126.7	97.6	98.0	99.6	
	12月	99.9	100.0	95.8	105.6	104.2	112.0	103.7	86.9	125.3	93.7	114.6	102.3	
平成31年	1月	95.3	95.3	90.9	99.7	106.3	103.2	89.1	88.3	122.9	91.2	98.2	102.8	
	2月	102.0	101.9	93.8	101.7	101.6	99.7	113.2	93.8	116.2	89.7	104.9	100.0	
	3月	95.4	95.4	93.3	98.1	98.7	99.8	112.0	83.6	117.4	89.9	105.6	98.3	
	4月	99.9	99.9	85.5	94.2	102.5	99.6	159.6	76.0	117.2	87.6	113.6	104.6	
	令和元年	5月	102.1	102.1	92.6	102.3	106.0	99.1	119.5	74.9	116.8	91.7	110.8	110.3
		6月	98.1	98.1	94.0	95.7	100.4	98.1	152.9	68.8	115.6	80.1	113.1	104.5
		7月	96.1	96.1	93.2	97.7	101.4	97.4	141.4	59.3	114.6	83.3	100.5	98.8
		8月	95.2	95.1	92.9	96.2	97.2	95.1	136.7	72.2	110.0	85.0	101.7	97.0
		9月	95.7	95.7	90.7	97.0	101.1	95.5	118.8	84.6	115.4	87.6	100.8	87.5
		10月	94.5	94.5	88.7	94.8	93.1	96.8	174.8	76.7	111.8	86.2	104.1	77.5
		11月	95.0	95.0	84.1	91.2	92.8	98.0	119.4	73.7	111.9	85.8	99.6	77.0
		12月	92.0	92.0	85.4	93.5	94.1	97.2	135.3	72.8	112.0	90.5	95.1	76.8

窯業・土石製品工業	化学工業	プラスチック製品工業	パルプ・紙・紙加工工業	繊維工業	食料品工業	その他工業総合							鉱業
							ゴム製品工業	皮革製品工業	家具工業	印刷業	木材・木製品工業	その他工業	
109.6	117.9	100.6	100.3	101.8	102.3	103.8	105.8	118.1	103.9	103.7	115.5	103.1	110.8
107.9	104.9	99.3	100.3	99.4	100.5	101.6	103.3	104.4	103.0	100.5	95.3	112.3	108.6
97.0	97.3	101.0	98.1	93.0	99.9	103.9	103.4	95.0	107.9	101.8	137.6	102.5	98.9
106.6	93.4	98.6	99.5	98.6	98.8	102.9	101.1	97.9	98.9	102.5	122.4	100.9	98.9
104.6	86.9	97.2	101.8	116.6	100.1	99.4	101.4	91.5	106.5	100.1	81.0	94.7	102.0
105.0	102.6	98.2	98.8	112.5	100.7	100.4	100.0	96.0	100.5	100.6	140.1	95.7	100.6
98.6	100.5	100.4	100.7	115.3	96.4	99.6	100.4	97.9	101.9	100.0	92.3	99.0	89.2
96.1	103.2	99.6	98.6	82.0	100.2	97.9	96.7	95.8	102.0	98.5	78.7	98.4	103.1
98.0	99.6	100.7	99.6	91.9	100.4	97.8	98.1	95.5	97.6	97.3	86.2	98.1	96.5
97.4	99.9	101.3	99.9	104.4	101.3	98.1	98.7	101.0	94.6	99.1	75.6	92.8	104.5
94.4	101.9	104.1	104.5	99.3	99.4	99.8	96.7	99.6	96.6	99.4	93.0	101.7	102.4
92.5	94.9	98.9	100.0	87.6	100.1	95.8	95.8	108.6	93.4	96.8	78.8	99.1	94.6
88.1	98.3	99.5	103.7	89.8	97.4	95.9	100.1	94.4	97.3	96.9	88.7	93.1	84.4
94.2	96.2	102.1	104.4	93.6	101.0	96.4	98.4	92.2	106.4	96.3	82.1	101.9	98.2
98.5	97.0	99.3	103.5	95.3	102.4	96.6	96.3	92.0	105.2	94.4	86.5	105.2	105.4
95.4	100.6	101.9	108.1	95.9	101.8	97.3	93.9	92.7	110.9	95.0	93.6	104.4	100.7
98.0	91.1	102.6	101.1	91.2	98.6	98.0	90.1	78.9	107.2	94.8	112.6	115.9	98.1
96.1	95.3	99.6	106.4	88.8	98.2	94.6	90.4	98.2	101.1	93.1	102.7	103.1	98.2
103.3	94.4	100.4	107.0	85.0	99.8	95.7	89.8	91.5	105.6	93.6	122.2	102.5	106.8
101.4	92.4	100.3	105.0	83.4	99.5	96.4	91.3	92.2	98.2	94.9	114.7	103.0	90.9
102.9	100.1	101.9	105.4	93.2	98.2	94.8	92.4	88.6	104.3	93.9	67.4	98.2	93.3
103.0	88.4	102.6	106.4	92.2	97.6	94.6	91.5	97.2	106.6	88.7	117.9	111.1	110.9
99.5	84.8	103.6	105.0	94.3	98.8	95.7	93.6	85.0	110.8	91.1	111.6	105.7	96.8
104.0	78.2	100.6	106.0	97.2	96.5	98.1	92.0	85.2	113.9	94.5	115.5	114.5	104.8
102.2	84.2	102.2	105.8	88.1	97.1	95.6	89.3	87.3	115.5	91.9	112.0	106.7	102.3
102.0	82.1	101.6	106.6	87.0	98.2	96.8	93.4	88.5	109.1	92.9	130.4	107.2	104.7
100.4	81.7	98.0	108.3	95.9	97.8	96.2	91.3	97.4	113.5	92.4	124.4	105.1	104.1
102.4	82.2	96.2	105.6	92.8	103.1	95.1	98.9	93.7	128.4	90.0	122.0	94.9	104.2
101.7	82.3	100.0	105.5	88.7	101.2	95.5	96.1	89.3	115.1	91.3	110.8	106.7	110.9
99.9	78.5	103.8	106.7	92.4	102.8	96.6	99.2	87.6	122.5	89.8	115.0	114.7	104.0
101.9	79.9	104.4	104.2	90.5	102.0	95.1	96.1	87.1	115.6	88.7	118.1	112.3	109.7
103.3	82.8	104.4	108.3	91.2	101.5	98.1	97.7	83.3	118.3	90.8	146.0	116.5	112.1
99.7	83.7	104.1	109.2	93.0	101.4	97.2	91.4	84.4	113.9	90.4	140.7	114.9	108.3
98.2	81.8	103.2	109.4	90.7	100.5	97.3	91.0	84.3	121.6	90.2	147.3	111.7	96.9
99.8	86.8	101.6	108.5	87.5	101.0	97.5	94.1	88.9	113.4	91.1	126.8	115.8	111.7
97.5	87.7	109.5	109.6	90.1	101.8	98.6	97.3	89.1	119.6	90.7	134.0	125.2	110.5
91.8	81.4	101.7	108.5	89.4	101.2	94.5	83.2	93.9	105.3	90.8	140.0	101.4	100.1
102.3	87.3	101.5	109.3	95.2	102.4	94.3	87.8	83.0	112.6	87.4	159.5	110.5	112.0
101.7	86.6	104.5	109.9	95.1	103.2	94.7	89.1	82.0	117.2	90.0	141.3	105.3	104.1
110.2	83.4	101.8	108.8	91.8	99.9	95.0	87.0	80.2	129.0	88.5	202.3	102.0	121.1
99.4	85.6	106.8	108.9	92.6	105.6	94.5	92.7	83.5	122.3	88.8	143.9	103.0	107.0
109.4	83.9	101.7	110.3	92.6	105.9	95.0	86.3	84.4	116.6	91.7	143.6	104.2	179.5
95.0	97.9	103.3	109.2	92.0	105.4	94.6	87.2	78.0	119.7	89.6	155.8	102.3	61.7
98.3	87.0	103.9	110.6	92.8	108.1	92.7	89.6	81.6	106.2	89.0	135.7	99.3	101.4
100.2	79.0	105.6	109.1	92.5	106.7	92.8	85.0	75.3	111.5	89.0	139.2	98.9	113.8
103.1	87.0	104.6	110.6	95.5	105.4	91.8	83.8	72.7	105.6	88.4	108.7	102.1	104.1
102.7	83.9	104.4	111.8	90.8	99.0	92.5	83.3	66.9	106.7	89.1	143.2	100.1	111.3
103.3	83.9	106.7	112.5	95.6	102.9	91.9	85.3	74.3	113.4	87.2	158.6	98.8	109.9
103.0	74.7	98.4	110.1	87.1	105.6	90.4	84.3	70.4	112.0	85.0	148.8	98.0	118.0
100.0	104.3	104.1	110.1	93.1	103.3	89.4	82.7	67.5	114.0	84.1	130.7	103.6	115.8
95.9	80.1	99.8	108.3	84.4	105.3	89.4	84.1	68.2	115.7	84.2	141.0	99.9	116.3
96.1	82.4	99.8	108.8	82.5	105.7	87.8	83.4	71.6	116.0	81.6	145.3	100.0	112.0
101.0	102.3	102.2	112.7	83.7	104.9	88.5	86.0	67.4	112.1	81.9	141.5	105.7	106.5
100.2	76.2	100.3	108.7	84.9	106.0	87.6	83.8	65.0	113.2	82.7	138.0	95.2	108.7
97.2	79.7	99.5	108.9	86.7	105.2	87.1	87.5	71.5	111.9	82.1	126.8	92.4	109.5
105.1	76.4	94.5	108.9	86.4	106.8	86.3	82.3	70.3	113.4	80.7	142.6	93.4	119.3
99.0	80.9	98.0	110.6	96.0	107.2	88.0	82.7	69.8	116.1	81.7	120.9	100.1	99.1
89.7	71.5	96.1	108.2	85.8	107.3	85.4	80.8	72.3	109.8	79.9	160.9	86.6	80.0
99.7	97.4	97.3	107.5	86.4	107.4	84.3	78.9	68.1	107.0	77.8	125.2	106.0	107.9
97.2	74.2	95.5	107.3	89.4	103.4	80.3	71.2	65.6	106.1	76.5	101.2	95.1	108.5

(2-1) 業種分類別出荷指数 (原指数)

項目	鉱工業	製造工業 総合	鉄鋼業	非鉄金属	金属製品	汎用	生産用	業務用	電子部品	電気機械	情報通信	輸送機械
	総合		工業	工業	機械工業	機械工業	機械工業	ス工業	工業	機械工業	工業	
ウエイト 品目数	10,000.0 201	9,994.6 199	234.3 12	554.6 8	388.5 10	444.3 13	496.3 11	334.2 5	296.2 13	458.9 24	401.7 7	1,605.1 9
平成25年平均	97.3	97.3	112.2	102.8	112.1	83.9	93.9	98.0	86.9	87.5	109.3	84.4
平成26年平均	102.5	102.5	98.7	104.9	110.4	92.0	85.5	112.2	96.3	93.5	108.0	105.9
平成27年平均	100.0	100.0	100.0	100.0	100.0	100.0	100.0	100.0	100.0	100.0	100.0	100.0
平成28年平均	101.3	101.3	93.9	101.9	96.1	94.7	113.9	104.8	109.9	111.9	80.1	104.5
平成29年平均	101.2	101.2	96.9	105.8	96.5	114.3	98.7	115.9	120.2	115.7	63.8	100.9
平成30年平均	102.2	102.2	98.0	107.0	93.5	112.0	122.6	80.2	123.1	105.3	65.3	103.7
令和元年平均	96.2	96.2	92.7	99.0	92.9	96.0	117.6	76.1	114.9	88.3	67.5	92.0
平成25年第Ⅰ期	93.1	93.1	107.6	101.0	107.9	82.9	104.0	110.2	82.2	86.4	107.7	71.5
第Ⅱ期	93.4	93.4	114.5	99.2	108.7	81.5	87.4	112.9	82.4	83.3	108.4	65.4
第Ⅲ期	96.9	96.9	109.6	101.5	112.2	88.2	91.8	89.8	92.9	89.0	113.2	83.4
第Ⅳ期	105.9	105.9	117.1	109.5	119.7	82.9	92.4	79.0	90.2	91.4	107.8	117.3
平成26年第Ⅰ期	105.2	105.2	94.4	101.4	114.7	96.1	124.0	117.2	92.7	94.2	120.0	116.7
第Ⅱ期	101.2	101.2	89.7	106.6	110.5	88.7	59.9	107.5	92.2	92.0	101.0	112.0
第Ⅲ期	99.4	99.4	102.7	104.6	106.0	91.8	62.3	92.3	107.6	93.9	109.3	99.5
第Ⅳ期	104.1	104.1	108.1	106.9	110.4	91.6	95.6	131.9	92.9	94.1	101.7	95.6
平成27年第Ⅰ期	102.9	102.9	100.7	104.0	102.2	102.5	126.1	125.6	102.7	98.3	119.7	100.4
第Ⅱ期	96.6	96.6	104.4	98.2	99.1	100.9	76.7	88.8	98.2	97.0	99.4	92.0
第Ⅲ期	97.6	97.6	96.2	95.6	97.3	101.9	88.7	85.5	103.2	101.1	88.6	102.0
第Ⅳ期	102.8	102.8	98.7	102.2	101.4	94.7	108.6	100.1	95.8	103.6	92.3	105.6
平成28年第Ⅰ期	105.0	105.0	90.0	102.8	99.8	97.4	144.4	107.5	104.0	108.8	98.5	114.9
第Ⅱ期	98.0	98.0	95.8	98.8	94.6	93.7	103.1	105.0	108.3	104.7	78.4	93.0
第Ⅲ期	99.2	99.2	93.4	100.9	92.6	90.4	107.8	108.5	113.6	114.4	76.3	98.3
第Ⅳ期	103.2	103.2	96.3	105.1	97.5	97.4	100.4	98.4	113.7	119.8	67.1	111.6
平成29年第Ⅰ期	100.6	100.6	95.3	105.3	92.9	108.9	98.9	102.1	117.6	127.8	76.8	106.5
第Ⅱ期	98.7	98.7	92.9	106.7	96.2	115.3	71.1	137.9	118.0	109.6	60.0	96.5
第Ⅲ期	101.0	101.0	96.8	101.8	98.6	120.7	103.7	132.4	121.8	114.5	58.4	97.5
第Ⅳ期	104.4	104.4	102.7	109.3	98.3	112.1	121.2	91.1	123.5	110.8	60.0	103.3
平成30年第Ⅰ期	101.6	101.7	96.4	106.6	88.6	117.1	125.8	70.1	122.0	118.4	67.3	110.3
第Ⅱ期	100.5	100.5	95.5	108.7	93.4	114.9	126.7	67.4	122.7	103.1	60.9	97.8
第Ⅲ期	101.9	101.9	96.5	103.8	92.5	107.6	129.1	92.2	125.1	99.2	61.9	99.2
第Ⅳ期	104.6	104.6	103.8	108.8	99.7	108.5	108.6	91.2	122.6	100.3	70.9	107.4
平成31年第Ⅰ期	96.5	96.5	96.4	102.5	90.0	99.7	98.6	88.5	116.0	95.6	69.8	99.6
令和元年第Ⅱ期	96.8	96.8	93.5	99.5	92.8	95.8	122.2	68.1	114.6	82.8	62.5	99.9
第Ⅲ期	96.6	96.6	90.8	96.3	95.3	93.4	123.6	71.9	114.1	86.2	66.9	91.5
第Ⅳ期	95.0	95.0	90.1	97.7	93.5	95.2	125.9	75.8	114.9	88.8	71.0	77.0
平成25年1月	83.9	83.9	97.2	93.2	98.7	73.3	69.3	87.5	77.3	77.0	103.4	62.9
2月	92.9	92.9	109.7	99.9	107.4	76.9	117.7	109.8	75.3	84.5	103.8	72.2
3月	102.5	102.5	115.8	110.0	117.6	98.5	125.0	133.4	94.1	97.6	115.8	79.5
4月	93.6	93.6	114.0	99.2	110.4	78.0	103.6	113.3	75.6	82.0	87.9	64.9
5月	91.3	91.3	112.5	96.6	110.1	82.1	68.7	119.3	84.1	79.0	115.6	63.5
6月	95.3	95.3	116.9	101.7	105.5	84.3	89.9	106.2	87.5	88.9	121.7	67.8
7月	99.3	99.3	113.0	109.8	116.4	87.0	64.3	109.2	92.6	96.0	125.6	81.9
8月	91.3	91.3	102.5	89.7	104.1	80.2	97.4	81.6	83.9	80.0	99.0	76.4
9月	100.1	100.1	113.4	105.0	116.1	97.5	113.8	78.6	102.2	91.0	114.9	91.9
10月	107.2	107.2	124.6	114.0	120.1	81.2	114.5	87.5	89.0	87.7	106.6	114.8
11月	104.1	104.1	118.4	107.8	122.4	84.9	72.3	71.2	87.9	96.1	109.1	119.9
12月	106.5	106.5	108.2	106.8	116.6	82.5	90.3	78.3	93.8	90.4	107.8	117.3
平成26年1月	102.0	102.0	96.2	103.6	106.1	85.2	127.8	106.6	87.5	83.6	111.3	121.5
2月	100.1	100.1	93.6	95.7	110.4	88.4	115.7	111.8	87.5	93.7	120.3	107.3
3月	113.4	113.4	93.4	104.9	127.7	114.6	128.5	133.1	103.2	105.3	128.5	121.2
4月	102.4	102.4	87.4	104.3	114.2	84.4	91.2	104.6	90.1	91.9	89.5	113.5
5月	97.6	97.6	87.9	105.1	109.3	87.6	43.3	106.4	90.5	83.0	97.4	109.1
6月	103.5	103.5	93.8	110.5	108.1	94.0	45.3	111.5	95.9	101.0	116.1	113.4
7月	104.5	104.5	104.3	112.3	110.8	88.8	53.2	104.8	99.6	100.7	119.6	110.3
8月	90.1	90.1	97.6	88.9	101.1	82.9	67.8	80.5	106.6	83.6	83.5	81.8
9月	103.6	103.6	106.3	112.7	106.2	103.6	65.8	91.5	116.6	97.5	124.9	106.3
10月	106.5	106.5	110.9	113.5	113.0	89.6	111.5	104.1	91.7	90.5	106.5	102.4
11月	101.0	101.0	111.1	103.7	112.9	85.4	116.7	129.1	89.0	95.4	97.7	88.5
12月	104.7	104.7	102.2	103.6	105.3	99.7	58.7	162.5	97.9	96.3	100.9	96.0

(平成27年平均＝100)

窯業・ 土石製品 工業	化学工業	プラスチ ック製品 工業	パルプ・ 紙・紙加 工工業	繊維工業	食料品 工業	その他 工業 総合							鋳業
							ゴム製品 工業	皮革製品 工業	家具 工業	印刷業	木材・木 製品工業	その他 工業	
218.3	1,365.8	539.7	390.6	73.7	1,487.0	705.4	99.7	20.9	66.9	299.0	34.3	184.6	5.4
14	7	12	7	6	23	18	3	2	3	3	2	5	2
111.8	107.2	101.5	101.0	142.0	93.7	98.1	93.2	111.9	103.5	95.7	62.4	107.6	105.3
110.4	111.8	102.3	100.5	103.0	98.0	98.6	104.5	108.6	90.9	97.4	79.1	102.7	104.3
100.0	100.0	100.0	100.0	100.0	100.0	100.0	100.0	100.0	100.0	100.0	100.0	100.0	100.0
98.5	100.2	98.8	104.1	101.2	101.5	97.7	93.0	92.3	101.9	93.9	94.4	105.9	96.3
99.5	91.9	101.0	107.7	102.7	104.3	100.6	94.1	90.5	110.7	90.8	129.3	112.2	100.9
101.9	93.9	104.6	109.1	105.9	108.6	97.5	89.7	85.4	107.9	89.1	146.8	103.7	101.1
97.5	90.8	100.6	107.2	98.2	107.6	91.6	84.1	70.0	105.8	81.5	130.2	102.2	98.2
103.6	99.2	94.1	94.9	151.4	89.8	98.2	84.6	119.6	106.3	94.6	81.6	109.2	96.5
110.6	108.2	105.9	97.5	144.6	93.4	91.0	92.1	104.2	94.9	91.6	62.6	91.9	96.8
107.3	104.2	105.6	102.7	133.2	91.2	102.2	95.3	126.1	107.0	95.1	48.6	123.0	107.5
125.6	117.2	100.3	109.0	138.8	100.3	100.8	100.8	97.9	105.7	101.5	56.7	106.3	120.3
103.3	107.7	100.5	101.6	125.9	91.2	99.7	102.7	120.2	87.4	98.1	52.1	111.6	91.6
106.2	113.7	107.7	95.3	95.0	98.3	93.7	102.4	101.4	78.1	96.1	74.5	93.3	94.6
112.2	107.5	103.5	101.1	92.6	96.6	102.0	104.6	123.2	97.7	96.4	85.2	111.9	112.0
120.0	118.1	97.4	103.9	98.4	106.0	99.1	108.0	89.5	100.4	99.1	104.4	93.9	118.9
100.5	100.4	97.8	97.0	98.2	94.0	107.7	101.8	110.8	112.0	102.4	132.8	113.0	102.8
99.8	96.9	102.7	97.1	102.1	102.7	94.9	98.3	96.8	88.7	99.0	104.0	86.5	91.2
97.4	95.7	101.8	100.8	87.8	97.9	99.2	97.8	105.4	99.1	96.9	80.4	106.6	98.7
102.2	107.0	97.9	105.2	111.9	105.4	98.2	102.1	87.0	100.2	101.6	82.8	93.8	107.3
91.2	104.8	96.6	100.5	107.8	96.3	100.7	97.2	94.5	109.3	96.9	77.9	110.6	91.0
90.9	99.0	102.1	101.7	98.6	103.9	92.2	88.1	90.8	90.0	92.2	95.6	94.5	88.8
102.8	95.8	99.9	103.8	88.3	101.0	97.7	87.3	104.6	101.2	92.2	91.9	111.3	97.6
109.1	101.3	96.7	110.5	109.9	104.8	100.0	99.3	79.3	107.2	94.3	112.0	107.2	107.9
95.3	89.9	95.6	103.3	105.3	97.9	103.8	97.9	103.4	119.9	93.5	125.7	113.7	93.9
95.9	87.9	103.6	104.2	104.5	107.8	93.4	93.0	85.4	99.5	88.2	113.8	96.9	91.2
102.6	89.4	103.7	107.8	90.9	102.4	102.4	92.8	95.0	109.9	88.1	129.0	124.0	104.8
104.3	100.3	101.0	115.6	109.9	109.1	102.8	92.5	78.3	113.3	93.4	148.8	114.1	113.5
96.6	90.0	100.4	104.3	111.4	100.4	100.5	88.3	95.5	117.7	90.5	145.2	109.3	95.0
99.4	90.1	109.1	106.7	107.9	110.6	94.0	91.1	83.6	101.2	87.2	158.7	93.0	105.9
98.8	95.3	106.9	109.0	94.4	110.7	98.2	88.2	94.4	105.0	87.4	137.1	112.0	91.0
113.0	100.3	101.9	116.4	110.0	112.8	97.2	91.0	68.0	107.7	91.3	146.1	100.4	112.3
91.2	87.5	96.0	102.6	104.5	103.2	97.5	86.0	73.5	115.2	84.6	137.8	113.4	100.3
92.7	89.0	105.5	106.3	93.9	109.7	86.7	82.6	67.3	95.9	79.7	127.3	91.5	89.3
101.9	92.9	104.5	108.8	95.1	107.2	92.8	86.7	78.1	108.7	80.5	117.8	107.1	100.3
104.2	94.0	96.3	111.1	99.2	110.3	89.5	81.1	61.1	103.3	81.2	137.9	96.6	102.9
94.5	95.2	83.6	84.5	134.5	84.2	92.3	78.4	104.9	79.8	87.4	88.3	111.6	81.9
107.8	100.0	92.5	92.8	157.6	87.1	99.5	86.8	126.4	108.4	94.2	86.1	111.1	100.4
108.4	102.5	106.3	107.3	162.0	98.0	102.9	88.6	127.4	130.8	102.3	70.5	104.9	107.2
115.2	109.1	106.2	100.7	159.9	95.0	89.7	95.3	125.8	87.3	95.1	66.0	78.9	104.8
111.8	103.7	103.4	90.8	144.1	95.0	86.0	90.0	99.3	94.6	84.8	59.1	86.2	105.6
104.7	111.9	108.2	101.0	129.8	90.3	97.4	91.0	87.4	102.9	95.0	62.6	110.6	79.9
116.1	104.2	115.8	109.1	125.4	95.5	106.4	101.6	124.5	109.5	95.2	53.9	133.6	121.0
103.1	101.4	102.6	94.3	135.1	89.2	95.2	86.0	124.9	98.1	89.5	44.9	114.3	102.7
102.7	106.9	98.3	104.6	139.2	88.9	105.1	98.4	128.9	113.4	100.5	47.1	121.1	98.9
125.1	119.7	98.9	108.8	141.8	99.4	101.2	108.6	122.8	101.2	102.9	65.2	98.7	120.1
129.4	108.5	105.0	107.3	137.9	98.0	100.7	100.0	90.4	105.7	100.0	46.4	111.5	122.9
122.3	123.3	97.1	110.9	136.8	103.5	100.5	93.9	80.4	110.2	101.6	58.4	108.7	117.8
105.1	104.2	90.7	92.6	121.2	87.3	97.2	97.8	128.4	95.4	88.6	59.3	114.8	86.5
97.3	104.5	95.0	99.2	130.2	86.1	95.4	103.1	111.4	93.5	96.3	48.7	97.4	82.6
107.4	114.4	115.8	113.0	126.3	100.2	106.5	107.3	120.9	73.4	109.4	48.3	122.6	105.7
102.0	113.9	108.5	101.5	105.1	98.8	92.5	95.6	123.4	76.3	99.3	40.7	91.6	105.0
111.3	107.6	104.8	87.9	97.5	97.3	91.8	98.4	98.5	74.8	91.0	90.4	95.3	100.9
105.3	119.6	109.9	96.6	82.4	98.7	96.7	113.2	82.3	83.3	98.0	92.5	93.0	78.0
123.1	110.5	112.4	108.8	86.5	101.5	106.1	115.6	117.6	100.7	95.6	73.9	124.5	122.0
103.9	99.3	96.9	91.5	94.0	93.1	91.8	89.2	122.5	87.5	89.2	92.5	95.6	107.3
109.5	112.8	101.2	103.1	97.2	95.1	108.0	109.1	129.6	104.8	104.3	89.2	115.6	106.7
119.3	123.1	97.8	106.6	98.4	106.8	100.6	119.9	132.2	97.7	102.8	107.4	82.8	123.4
121.7	106.8	98.4	99.0	100.3	102.6	96.1	101.3	83.8	101.6	96.0	106.3	91.0	114.6
119.1	124.4	95.9	106.1	96.5	108.7	100.6	102.9	52.6	101.8	98.5	99.5	107.8	118.7

項目	鋁工業	製造工業 総合	鉄鋼業	非鉄金属	金属製品	汎用	生産用	業務用	電子部品	電気機械	情報通信	輸送機械
	総合		工業	工業	機械工業	機械工業	機械工業	ス工業	工業	機械工業	工業	
平成27年 1月	93.4	93.4	96.7	99.1	94.3	90.9	70.8	121.3	93.7	88.7	94.3	93.4
2月	100.4	100.4	98.8	102.6	99.9	96.4	108.5	124.5	96.2	96.5	116.7	102.3
3月	115.0	115.0	106.6	110.2	112.5	120.3	199.0	131.0	118.3	109.8	148.0	105.6
4月	96.5	96.5	104.4	101.0	99.4	94.5	51.2	111.5	100.0	96.3	102.8	87.6
5月	90.2	90.2	103.7	91.4	94.0	93.8	82.6	70.9	88.9	88.7	81.4	84.9
6月	103.2	103.2	105.0	102.2	103.8	114.3	96.2	83.9	105.7	106.0	114.1	103.5
7月	103.1	103.1	103.9	105.9	100.9	101.2	78.0	89.3	106.5	102.4	99.6	113.8
8月	89.5	89.5	90.6	82.1	94.3	93.2	106.0	73.2	94.2	93.8	70.8	82.4
9月	100.2	100.2	94.2	98.7	96.7	111.2	82.1	94.1	108.9	107.0	95.4	109.8
10月	104.1	104.1	102.9	108.6	101.2	92.9	101.3	104.6	92.9	103.5	98.2	106.9
11月	100.2	100.2	98.9	103.0	101.8	92.6	89.4	97.4	94.5	101.6	89.9	103.1
12月	104.2	104.2	94.4	95.1	101.3	98.7	135.0	98.2	100.1	105.7	88.8	106.8
平成28年 1月	92.8	92.8	84.0	96.0	89.8	84.4	123.8	93.9	95.2	98.6	82.4	97.8
2月	102.5	102.5	89.4	102.2	99.6	93.4	93.3	102.0	100.6	106.3	89.6	118.3
3月	119.6	119.6	96.7	110.3	109.9	114.5	216.1	126.5	116.2	121.5	123.6	128.7
4月	99.2	99.2	96.4	99.7	98.0	91.6	79.7	103.1	105.9	104.8	83.6	86.6
5月	91.2	91.2	91.4	92.0	90.9	84.9	91.2	102.1	104.0	98.5	66.1	88.1
6月	103.6	103.6	99.6	104.7	95.0	104.6	138.4	109.7	115.1	110.8	85.6	104.3
7月	100.3	100.3	92.7	106.4	96.2	88.6	106.2	109.6	106.0	113.4	83.4	97.7
8月	93.5	93.5	88.4	90.7	87.2	85.3	106.4	115.4	112.0	108.0	67.2	82.4
9月	103.8	103.8	99.1	105.7	94.4	97.3	110.8	100.5	122.9	121.7	78.4	114.7
10月	100.3	100.3	96.9	107.0	98.4	93.1	88.6	88.2	110.3	117.0	69.2	106.8
11月	104.3	104.3	96.6	108.8	100.6	95.5	88.6	93.3	117.2	123.3	66.2	117.5
12月	105.0	105.0	95.3	99.5	93.6	103.5	124.0	113.8	113.6	119.1	65.8	110.6
平成29年 1月	92.2	92.2	90.3	94.1	82.0	92.1	97.6	102.1	109.1	114.5	64.8	95.3
2月	99.6	99.6	91.9	106.1	89.9	105.0	113.9	93.8	113.1	123.6	74.3	106.7
3月	110.1	110.1	103.7	115.7	106.8	129.6	85.1	110.5	130.5	145.4	91.4	117.6
4月	98.5	98.5	99.2	105.7	97.5	111.1	55.5	146.7	114.1	105.2	62.4	98.1
5月	94.5	94.5	81.3	100.4	94.4	110.5	76.2	130.0	114.7	104.7	55.2	88.3
6月	103.1	103.1	98.2	114.0	96.8	124.2	81.6	137.0	125.3	118.9	62.3	103.0
7月	102.4	102.4	95.1	106.2	100.7	119.5	105.5	138.6	122.2	114.3	60.9	98.9
8月	95.1	95.1	89.5	92.6	93.5	112.1	91.5	135.3	119.6	104.3	54.0	86.2
9月	105.4	105.4	105.9	106.7	101.6	130.5	114.2	123.2	123.7	124.8	60.2	107.4
10月	101.7	101.7	106.3	113.3	97.5	111.5	93.5	99.7	123.1	105.7	58.9	101.0
11月	106.0	106.0	104.5	111.5	102.6	108.3	115.0	91.5	123.6	112.9	60.5	109.3
12月	105.4	105.4	97.2	103.1	94.9	116.6	155.1	82.1	123.9	113.8	60.6	99.5
平成30年 1月	90.0	90.1	91.0	94.9	80.7	103.6	83.3	74.3	119.1	108.7	62.6	89.4
2月	99.5	99.5	96.0	109.6	87.3	115.6	89.9	64.0	121.9	124.2	63.6	115.3
3月	115.4	115.4	102.1	115.4	97.9	132.1	204.2	72.1	125.1	122.3	75.6	126.3
4月	99.2	99.1	95.2	107.0	91.9	104.6	141.0	53.1	121.6	104.3	60.0	98.3
5月	98.9	98.9	88.4	105.1	94.1	110.7	130.0	65.1	122.7	97.7	61.2	93.6
6月	103.5	103.5	102.8	114.1	94.1	129.4	109.0	84.1	123.9	107.3	61.6	101.4
7月	103.7	103.7	97.2	109.4	97.4	109.7	101.9	90.4	127.1	102.5	65.5	100.2
8月	100.3	100.3	90.0	96.7	88.4	104.8	175.0	81.4	125.0	95.0	59.9	93.0
9月	101.6	101.6	102.4	105.4	91.6	108.3	110.5	104.7	123.3	100.0	60.4	104.4
10月	106.3	106.3	107.1	115.4	101.8	109.8	84.9	90.7	124.5	102.3	69.5	111.0
11月	106.0	106.0	105.8	114.6	102.5	105.5	114.2	99.0	128.3	103.0	69.8	109.0
12月	101.6	101.6	98.4	96.4	94.8	110.3	126.8	83.8	115.0	95.7	73.3	102.1
平成31年 1月	90.8	90.8	90.0	97.4	85.6	91.9	81.0	86.3	113.1	90.8	63.0	96.1
2月	95.0	95.0	93.8	105.4	87.7	94.0	87.2	91.6	112.2	96.1	71.6	100.8
3月	103.7	103.7	105.4	104.7	96.7	113.2	127.5	87.5	122.6	99.8	74.8	102.0
4月	98.6	98.6	96.4	101.7	97.0	91.5	113.4	72.8	115.6	85.4	58.6	101.1
令和元年 5月	93.6	93.6	85.2	98.0	91.0	91.6	116.0	65.2	115.2	79.9	61.1	96.1
6月	98.3	98.3	98.9	98.8	90.5	104.2	137.2	66.2	113.1	83.1	67.7	102.4
7月	101.6	101.6	91.1	105.0	99.5	96.1	123.2	63.9	120.1	86.9	68.7	107.0
8月	91.1	91.1	83.0	85.4	87.5	84.9	138.2	64.1	107.0	78.0	61.6	82.1
9月	97.1	97.1	98.4	98.6	98.9	99.3	109.3	87.8	115.3	93.7	70.4	85.3
10月	97.7	97.7	91.3	102.1	97.2	92.7	141.2	76.2	115.4	85.7	73.8	81.6
11月	93.6	93.6	90.7	98.4	94.5	92.4	102.9	76.5	113.1	87.8	69.1	76.3
12月	93.8	93.8	88.2	92.5	88.8	100.6	133.5	74.7	116.1	92.8	70.1	73.1

窯業・土石製品工業	化学工業	プラスチック製品工業	パルプ・紙・紙加工工業	繊維工業	食料品工業	その他工業総合							鉱業
							ゴム製品工業	皮革製品工業	家具工業	印刷業	木材・木製品工業	その他工業	
96.7	95.5	88.5	89.1	88.6	90.9	101.3	101.8	123.4	91.5	94.9	121.8	108.7	90.8
103.3	99.5	95.8	95.1	101.8	89.3	105.5	101.4	107.7	116.6	100.4	98.7	113.0	108.3
101.6	106.3	109.0	106.7	104.3	101.8	116.4	102.2	101.3	127.9	112.0	177.8	117.3	109.4
103.5	102.1	100.9	102.0	96.9	104.1	95.3	100.2	126.1	84.0	103.8	99.1	78.6	98.9
98.1	83.9	100.5	91.4	108.0	101.3	88.9	91.4	77.4	83.5	93.4	69.1	87.1	98.7
97.7	104.7	106.6	97.8	101.4	102.7	100.4	103.3	87.0	98.6	99.8	143.8	93.8	75.9
107.8	100.8	110.3	108.9	87.0	100.4	106.3	112.2	105.0	107.4	97.5	89.6	120.0	109.1
91.6	87.6	97.2	91.9	81.1	96.2	90.9	84.0	94.8	86.9	91.6	72.9	98.1	97.1
92.9	98.7	97.8	101.6	95.3	97.1	100.5	97.3	116.3	103.1	101.5	78.6	101.8	89.8
107.1	112.8	97.4	105.7	116.5	104.1	98.7	108.5	108.3	99.1	103.6	80.5	87.7	111.2
100.3	102.9	101.0	102.5	111.4	102.8	97.7	99.9	84.3	101.6	101.3	92.3	91.7	109.8
99.3	105.3	95.2	107.3	107.8	109.3	98.2	98.0	68.3	99.8	100.0	75.7	102.1	100.8
75.5	91.9	86.1	89.4	90.1	88.4	91.1	93.0	95.3	86.3	88.8	82.1	96.7	65.1
95.6	110.8	95.6	99.0	111.8	93.4	102.8	98.3	86.3	121.1	97.1	67.3	116.1	103.6
102.6	111.8	108.2	113.0	121.5	107.0	108.3	100.2	101.8	120.4	104.7	84.4	119.0	104.4
89.7	115.3	104.0	107.8	104.9	109.0	90.4	88.6	114.8	90.3	96.1	81.7	80.9	96.9
90.5	81.7	100.2	92.4	97.8	101.8	88.8	82.4	79.0	83.8	88.6	100.2	93.4	97.1
92.6	100.0	102.1	104.8	93.2	101.0	97.3	93.2	78.6	95.8	92.0	104.8	109.3	72.3
109.0	93.2	104.1	106.8	80.2	105.3	100.3	91.3	103.3	101.6	90.4	112.8	118.0	114.8
96.1	92.0	98.9	99.9	84.3	99.6	92.4	77.5	96.1	94.4	88.8	97.6	104.0	89.4
103.4	102.2	96.7	104.8	100.4	98.0	100.5	93.1	114.4	107.6	97.5	65.3	111.8	88.7
110.1	99.7	95.9	107.9	103.1	102.4	96.4	92.2	103.8	96.6	92.5	120.7	99.5	110.4
107.9	103.0	100.1	109.4	118.6	105.2	100.1	111.4	73.7	112.3	93.0	113.5	101.5	106.4
109.3	101.1	94.1	114.2	108.0	106.8	103.6	94.2	60.4	112.7	97.4	101.8	120.5	106.9
86.4	84.2	87.6	93.4	94.0	93.3	93.6	87.5	104.3	98.3	84.6	104.9	106.3	76.8
97.0	87.1	94.1	101.9	103.5	94.5	106.6	102.9	91.7	127.2	93.3	137.9	118.6	102.9
102.5	98.4	105.1	114.5	118.5	105.8	111.2	103.4	114.1	134.1	102.6	134.4	116.3	102.0
97.8	88.9	101.2	108.3	100.4	110.4	89.4	93.9	111.0	90.8	90.6	125.3	75.4	100.9
95.5	83.6	103.1	98.1	109.2	105.3	89.7	87.0	74.8	96.2	85.6	100.7	95.0	100.2
94.5	91.2	106.5	106.2	103.9	107.6	101.1	98.0	70.3	111.6	88.5	115.4	120.3	72.6
108.4	86.0	111.0	109.4	87.4	105.5	102.4	94.8	89.0	107.4	85.5	113.9	131.5	114.8
97.7	86.6	99.8	104.4	85.8	100.8	96.5	89.2	93.2	102.6	85.1	119.3	112.7	100.6
101.6	95.7	100.4	109.5	99.4	100.9	108.4	94.5	102.7	119.7	93.6	153.7	127.9	98.9
101.5	98.6	99.8	115.5	105.0	107.5	95.9	95.0	90.1	109.1	94.0	162.8	82.9	107.6
108.7	103.5	102.0	116.7	118.2	107.4	105.8	93.9	77.8	119.2	93.0	127.1	127.5	118.5
102.6	98.9	101.2	114.7	106.6	112.4	106.7	88.5	67.1	111.6	93.1	156.4	131.9	114.5
83.6	81.9	91.9	92.9	96.1	94.5	92.5	82.2	98.3	93.9	84.4	129.1	103.4	72.4
102.0	85.7	97.1	103.1	114.9	96.8	102.1	91.4	86.6	125.2	87.4	156.1	115.0	107.9
104.1	102.5	112.2	116.9	123.2	110.0	106.8	91.2	101.5	134.0	99.6	150.3	109.6	104.8
102.2	87.9	108.8	110.7	111.2	106.0	90.0	88.1	96.0	96.9	88.8	187.5	71.8	115.0
97.0	88.7	109.1	101.7	108.4	112.6	91.9	90.1	88.4	99.8	82.9	147.0	94.8	100.4
99.0	93.6	109.3	107.7	104.0	113.3	100.0	95.2	66.5	106.8	89.8	141.6	112.5	102.4
103.3	101.0	113.7	112.4	85.4	115.2	100.5	92.4	94.0	107.1	86.3	157.9	115.4	82.1
94.6	91.6	102.5	107.8	94.3	109.7	92.6	82.5	96.2	99.4	83.7	125.4	103.6	96.3
98.6	93.3	104.5	106.8	103.5	107.2	101.6	89.8	93.1	108.4	92.2	127.9	116.9	94.5
114.7	109.8	104.4	120.6	109.8	114.6	93.1	92.2	85.1	103.2	92.7	116.5	87.1	111.5
114.1	100.3	101.7	114.7	115.6	111.1	99.9	94.0	60.3	111.6	91.3	158.6	106.3	116.4
110.1	90.9	99.7	113.9	104.5	112.6	98.6	86.8	58.7	108.4	89.9	163.2	107.8	109.0
87.3	81.9	87.2	95.1	91.2	100.2	90.7	83.1	69.5	98.0	78.7	137.9	105.1	80.2
93.4	88.3	97.5	100.6	109.5	96.1	95.5	82.7	70.0	119.8	82.5	124.6	112.2	105.4
92.9	92.3	103.3	112.0	112.7	113.2	106.3	92.3	81.1	127.7	92.7	151.0	122.8	115.3
91.0	98.9	103.4	116.1	100.9	110.9	84.4	81.7	87.4	99.1	81.2	126.4	77.7	98.7
94.0	82.5	104.2	100.4	92.2	108.4	84.8	82.4	59.9	88.0	76.1	117.7	95.6	92.5
93.2	85.7	108.9	102.5	88.6	109.9	90.8	83.8	54.5	100.5	81.7	137.7	101.3	76.8
107.8	96.5	115.0	115.1	87.9	108.5	95.5	99.7	76.8	111.0	79.8	123.4	109.9	113.1
98.9	86.6	97.0	100.8	87.4	106.8	85.9	72.6	74.6	97.8	75.9	123.1	99.4	102.2
99.1	95.5	101.4	110.5	109.9	106.3	96.9	87.8	82.9	117.3	85.8	107.0	111.9	85.7
98.3	98.3	101.4	113.5	98.1	112.2	86.2	85.2	78.3	98.3	84.4	163.2	71.8	81.1
110.2	91.4	96.4	111.4	94.0	110.8	91.8	83.5	51.3	108.4	79.8	133.2	106.8	115.3
104.2	92.2	91.1	108.5	105.6	107.9	90.4	74.6	53.8	103.3	79.3	117.3	111.3	112.4

(2-2) 業種分類別出荷指数 (季節調整済指数)

項目	鉱工業	製造 工業 総合	鉄鋼業	非鉄金属	金属製品	汎用	生産用	業務用	電子部品	電気機械	情報通信	輸送機械
	総合		工業	工業	機械工業	機械工業	機械工業	ス工業	工業	機械工業	工業	
ウエイト 品目数	10,000.0 201	9,994.6 199	234.3 12	554.6 8	388.5 10	444.3 13	496.3 11	334.2 5	296.2 13	458.9 24	401.7 7	1,605.1 9
平成25年第Ⅰ期	92.7	92.7	111.0	101.0	110.1	81.3	84.4	100.4	81.9	86.3	99.8	66.9
第Ⅱ期	94.8	94.8	115.8	99.3	109.8	80.8	104.3	108.2	83.4	85.3	110.6	69.1
第Ⅲ期	98.6	98.6	111.3	103.7	113.5	87.1	93.5	98.0	89.2	87.8	115.7	87.4
第Ⅳ期	102.8	102.8	110.0	107.1	115.1	86.5	92.5	82.3	93.2	90.8	111.6	114.5
平成26年第Ⅰ期	104.7	104.7	98.2	101.2	116.4	93.5	104.0	107.4	92.4	93.4	110.5	109.5
第Ⅱ期	103.0	103.0	90.4	107.4	112.1	88.4	73.2	104.2	93.3	94.1	103.6	119.2
第Ⅲ期	101.1	101.1	104.0	106.5	107.3	90.7	65.7	100.0	103.6	93.2	111.3	103.1
第Ⅳ期	101.4	101.4	102.5	104.7	106.6	95.4	100.0	137.7	96.0	93.8	107.1	92.8
平成27年第Ⅰ期	101.4	101.4	104.2	103.0	103.1	99.4	95.8	116.0	102.1	96.5	105.5	94.1
第Ⅱ期	99.0	99.0	105.7	99.5	100.9	100.8	94.3	86.2	99.3	99.8	104.6	98.4
第Ⅲ期	99.7	99.7	97.6	97.9	98.8	101.3	94.9	92.0	99.5	101.2	92.7	105.8
第Ⅳ期	100.2	100.2	94.2	99.9	98.0	98.6	105.1	105.3	98.9	103.3	96.7	101.9
平成28年第Ⅰ期	103.0	103.0	93.1	100.8	99.8	94.7	123.4	99.9	102.9	105.6	87.4	105.1
第Ⅱ期	100.6	100.6	96.6	100.1	96.4	93.7	125.4	102.8	109.5	108.1	83.3	100.0
第Ⅲ期	101.3	101.3	94.5	103.9	93.9	89.9	115.2	114.8	110.0	114.7	80.5	101.6
第Ⅳ期	101.0	101.0	92.5	103.3	94.6	101.3	96.8	105.0	117.3	119.7	70.9	108.1
平成29年第Ⅰ期	99.0	99.0	98.2	103.5	93.1	105.7	83.2	96.1	116.9	124.0	67.0	99.8
第Ⅱ期	100.8	100.8	92.8	107.5	97.6	114.9	87.1	133.1	118.9	112.9	63.0	103.8
第Ⅲ期	102.8	102.8	97.3	105.2	99.9	119.8	107.5	137.1	118.7	114.7	61.3	101.5
第Ⅳ期	101.6	101.6	98.4	106.9	95.2	116.2	116.0	97.4	126.8	110.2	61.8	99.3
平成30年第Ⅰ期	100.7	100.7	99.1	105.5	91.1	114.8	99.5	71.1	122.4	113.7	60.7	102.9
第Ⅱ期	102.8	102.8	96.3	108.8	94.5	113.8	155.3	66.9	123.8	106.5	63.4	104.3
第Ⅲ期	103.2	103.2	97.5	107.4	93.3	107.4	133.8	90.7	122.8	101.0	65.1	104.2
第Ⅳ期	101.6	101.5	99.1	105.8	95.1	111.9	109.0	91.6	123.2	99.5	71.7	103.2
平成31年第Ⅰ期	97.4	97.4	98.3	102.8	93.5	99.8	93.5	89.4	117.9	92.1	65.3	97.3
令和元年第Ⅱ期	99.9	99.9	95.5	101.2	95.0	96.9	129.7	73.7	117.0	87.6	67.6	104.2
第Ⅲ期	97.1	97.1	92.1	98.8	95.2	93.8	123.5	69.5	112.6	87.4	69.5	92.8
第Ⅳ期	92.3	92.3	86.8	95.2	89.4	95.7	125.3	74.6	114.3	87.1	69.9	75.9
平成25年 1月	89.7	89.7	106.1	95.5	109.8	81.4	73.1	90.4	81.8	85.1	103.2	62.6
2月	94.6	94.6	112.8	101.9	111.9	80.9	91.9	100.8	80.1	85.4	100.1	67.5
3月	93.9	93.9	114.2	105.6	108.5	81.6	88.3	109.9	83.7	88.5	96.0	70.6
4月	93.8	93.8	115.3	99.7	109.0	80.3	122.1	103.5	78.9	84.9	98.7	67.4
5月	94.7	94.7	116.9	99.0	111.8	84.4	90.4	111.7	86.4	86.5	116.3	69.9
6月	95.9	95.9	115.3	99.2	108.5	77.8	100.3	109.5	84.8	84.6	116.9	69.9
7月	96.0	96.0	112.1	104.3	113.6	86.4	77.5	106.8	88.2	89.2	107.4	76.4
8月	99.5	99.5	110.8	103.4	110.5	87.0	96.4	100.0	85.9	86.6	117.2	91.5
9月	100.2	100.2	110.9	103.3	116.3	87.9	106.7	87.2	93.6	87.5	122.4	94.2
10月	103.1	103.1	113.5	104.7	114.7	85.4	111.8	93.1	91.7	89.6	108.4	110.0
11月	102.2	102.2	109.2	105.0	115.5	91.0	92.1	72.4	92.3	93.6	108.6	117.7
12月	103.2	103.2	107.3	111.5	115.1	83.1	73.7	81.5	95.5	89.2	117.7	115.9
平成26年 1月	108.8	108.8	104.7	105.7	117.2	93.8	135.1	110.1	92.4	91.4	112.1	120.4
2月	101.7	101.7	97.4	97.2	114.6	91.8	91.1	103.3	92.8	94.2	114.0	99.9
3月	103.5	103.5	92.6	100.7	117.3	95.0	85.9	108.9	92.1	94.6	105.3	108.3
4月	102.9	102.9	87.7	104.5	113.3	87.6	113.1	96.4	93.4	94.7	98.2	118.9
5月	103.3	103.3	91.6	110.9	112.4	91.1	55.8	104.6	94.1	91.7	104.4	124.4
6月	102.7	102.7	92.0	106.8	110.6	86.4	50.8	111.6	92.4	95.8	108.2	114.3
7月	101.5	101.5	103.4	105.8	107.9	88.8	65.5	101.9	95.1	94.7	106.2	104.3
8月	99.7	99.7	105.5	104.7	108.1	90.5	66.2	100.2	110.6	91.4	102.9	101.7
9月	102.0	102.0	103.1	109.1	105.8	92.9	65.5	98.0	105.1	93.4	124.8	103.4
10月	102.2	102.2	101.2	104.2	107.9	94.6	109.9	109.7	94.8	92.4	107.4	97.2
11月	102.1	102.1	105.0	104.0	108.2	92.8	140.7	138.3	94.8	94.3	109.2	89.4
12月	100.0	100.0	101.3	105.9	103.7	98.9	49.3	165.2	98.4	94.7	104.7	91.8

(平成27年平均＝100)

窯業・ 土石製品 工業	化学工業	プラスチ ック製品 工業	パルプ・ 紙・紙加 工工業	繊維工業	食料品 工業	その他 工業 総合							鉱業
							ゴム製品 工業	皮革製品 工業	家具 工業	印刷業	木材・木 製品工業	その他 工業	
218.3	1,365.8	539.7	390.6	73.7	1,487.0	705.4	99.7	20.9	66.9	299.0	34.3	184.6	5.4
14	7	12	7	6	23	18	3	2	3	3	2	5	2
108.8	105.4	98.6	98.0	146.5	93.7	96.4	84.9	112.3	100.2	94.9	81.9	103.5	103.6
116.5	107.0	101.1	100.4	148.2	92.2	95.2	93.8	108.9	108.4	93.3	62.2	101.1	106.4
107.1	107.1	103.0	102.5	142.0	93.3	100.0	96.3	114.5	105.6	96.3	48.9	113.6	103.5
113.8	109.5	103.2	103.0	131.6	95.3	100.5	97.6	110.1	100.1	98.4	54.9	112.8	106.7
109.4	113.3	104.8	104.5	122.1	95.5	97.3	102.7	113.4	84.9	97.9	51.7	104.6	98.7
111.3	113.4	103.0	98.5	96.9	96.7	98.5	104.4	106.5	88.7	98.0	73.6	105.3	103.8
111.4	110.7	101.1	100.8	100.0	98.6	100.1	105.8	111.1	96.1	97.9	87.5	103.3	108.5
110.1	110.4	100.2	98.3	93.0	101.0	98.9	104.7	97.6	96.9	95.9	103.7	98.9	107.0
105.9	104.3	101.6	99.6	94.5	98.8	104.1	101.0	104.4	104.3	102.0	125.6	105.2	108.6
105.3	97.9	98.6	100.4	104.3	100.7	100.5	100.6	101.5	101.1	101.0	106.4	97.6	101.7
96.9	99.0	99.7	100.4	96.3	99.9	98.2	99.6	94.8	98.6	98.7	85.3	99.3	97.3
94.2	100.0	100.6	99.8	105.3	100.7	97.7	99.0	98.3	97.4	98.4	82.0	98.5	96.4
95.3	104.3	99.7	102.2	102.4	101.0	96.6	95.6	93.2	101.1	95.8	78.1	100.4	94.1
96.0	100.8	98.3	104.7	100.0	101.5	98.0	90.3	95.3	102.5	94.2	101.1	106.2	98.7
101.8	99.1	98.0	103.6	97.9	102.9	97.2	89.6	94.7	101.3	94.1	97.5	104.1	96.2
101.5	95.1	99.4	105.4	103.2	100.7	99.5	96.8	89.3	105.3	91.4	110.3	111.6	97.4
99.9	91.9	99.0	105.5	100.7	102.9	99.4	95.3	96.4	109.5	92.4	120.7	106.2	98.2
100.5	89.9	99.7	107.2	105.2	104.9	98.8	95.3	88.8	111.4	90.3	115.6	107.8	99.5
100.6	92.7	101.8	108.3	102.0	104.5	101.9	96.3	86.5	110.1	90.0	128.9	116.1	102.6
96.4	93.6	103.6	110.4	102.6	105.0	101.5	89.8	89.9	110.1	90.7	140.8	116.9	100.8
102.2	92.6	103.9	107.0	106.6	106.1	97.9	87.2	88.2	108.1	89.6	143.9	104.9	100.5
103.4	93.2	105.2	109.6	107.6	107.7	99.2	92.5	88.4	112.1	89.6	161.8	104.1	115.9
97.9	97.6	105.1	109.5	106.2	111.3	97.3	90.7	85.8	106.4	89.1	139.9	103.5	90.7
104.2	92.4	104.2	110.0	103.4	109.2	95.3	88.1	78.0	104.9	88.2	138.4	101.7	100.3
97.9	92.2	100.4	106.7	100.7	109.2	95.1	86.7	69.3	107.4	84.4	136.0	107.7	104.8
98.0	92.6	101.8	108.9	95.0	107.6	93.3	85.1	71.6	108.1	82.1	137.4	106.6	100.7
100.8	92.7	101.6	108.5	104.3	107.6	91.7	87.3	70.4	109.2	81.5	126.3	99.9	100.6
95.4	87.9	98.2	104.7	93.7	106.6	88.2	78.7	69.6	101.7	78.1	132.0	97.2	92.3
106.9	103.8	95.8	94.3	141.6	92.4	95.8	80.1	104.8	90.1	95.3	85.5	106.8	103.7
111.1	108.8	100.2	98.2	148.8	95.0	97.5	86.5	117.0	98.6	94.9	86.9	106.5	101.9
108.3	103.5	99.8	101.4	149.2	93.7	95.9	88.1	115.2	111.9	94.4	73.3	97.2	105.1
119.1	104.9	101.1	98.6	159.5	91.6	96.4	95.4	106.0	103.3	93.9	69.9	104.2	104.5
117.3	106.1	100.9	99.1	144.7	94.1	91.7	93.1	108.2	110.1	90.5	60.3	94.7	106.3
113.1	109.9	101.2	103.6	140.3	91.0	97.4	92.8	112.5	111.7	95.4	56.3	104.5	108.3
107.1	104.0	104.4	103.0	139.7	93.3	98.8	93.5	116.0	107.5	96.3	49.3	109.8	104.6
109.0	108.7	103.4	100.5	146.5	93.9	100.4	97.9	114.4	104.9	96.0	48.4	115.6	103.6
105.1	108.6	101.1	103.9	139.7	92.7	100.7	97.5	113.1	104.4	96.6	49.1	115.5	102.2
113.0	109.6	102.5	101.6	134.4	95.2	100.8	97.7	106.5	99.7	98.6	60.9	114.8	104.1
114.8	105.8	104.5	102.7	127.1	94.5	100.5	99.4	110.4	94.1	98.4	44.9	117.0	106.9
113.6	113.0	102.6	104.7	133.3	96.1	100.2	95.8	113.4	106.4	98.3	58.9	106.7	109.0
118.8	113.1	103.6	103.0	128.4	95.7	100.8	99.0	125.4	107.0	96.9	55.3	110.1	108.6
100.8	112.1	102.2	104.4	122.6	94.4	92.7	102.5	104.2	85.1	96.7	49.6	91.8	83.5
108.7	114.7	108.5	106.2	115.2	96.5	98.3	106.7	110.7	62.7	100.0	50.1	111.8	104.0
105.3	110.8	103.6	99.4	104.7	95.1	99.3	95.6	103.4	90.7	98.0	43.2	119.8	105.2
116.6	114.4	102.8	97.8	98.9	96.7	99.5	104.9	112.1	88.0	97.5	93.7	106.5	101.4
112.0	115.1	102.7	98.2	87.2	98.3	96.8	112.6	104.1	87.5	98.6	84.0	89.7	104.7
113.0	111.1	101.3	102.1	98.0	99.1	99.2	106.3	108.6	97.0	97.4	71.2	103.3	105.5
111.2	110.0	98.8	99.1	105.1	98.1	98.0	104.7	115.2	96.3	95.9	100.0	97.0	110.1
110.1	111.1	103.3	101.1	96.8	98.7	103.0	106.3	109.6	95.0	100.4	91.2	109.7	110.0
107.6	112.5	100.9	99.8	93.7	102.4	100.1	107.8	115.5	96.7	98.3	98.7	95.9	106.8
113.3	108.0	99.1	96.6	93.5	100.3	97.8	103.6	103.7	97.7	94.1	113.1	97.1	106.2
109.5	110.6	100.6	98.5	91.9	100.2	98.8	102.7	73.5	96.2	95.3	99.4	103.8	108.0

項目	鉱工業	製造 工業 総合	鉄鋼業	非鉄金属	金属製品	汎用	生産用	業務用	電子部品	電気機械	情報通信	輸送機械		
	総合		工業	工業	機械工業	機械工業	機械工業	ス工業	工業	機械工業	工業			
平成27年	1月	100.9	100.9	105.3	103.0	104.5	100.5	72.4	128.6	100.1	96.4	99.3	94.8	
	2月	102.0	102.0	103.8	104.1	103.6	99.5	86.6	116.7	101.9	96.7	109.7	95.8	
	3月	101.4	101.4	103.6	102.0	101.2	98.3	128.4	102.7	104.4	96.5	107.4	91.8	
	4月	97.2	97.2	104.0	100.8	98.8	98.0	67.3	102.8	102.8	99.1	110.2	92.8	
	5月	99.0	99.0	110.6	100.3	98.7	99.6	107.7	74.3	94.0	99.8	99.3	100.8	
	6月	100.9	100.9	102.4	97.4	105.3	104.8	107.9	81.4	101.1	100.5	104.2	101.5	
	7月	100.3	100.3	103.0	99.5	98.3	101.5	94.5	85.5	102.0	97.5	90.7	108.9	
	8月	98.9	98.9	97.5	96.8	100.8	101.5	104.9	89.1	97.6	102.6	86.9	103.1	
	9月	100.0	100.0	92.3	97.3	97.3	100.8	85.4	101.5	99.0	103.4	100.6	105.4	
	10月	101.5	101.5	95.0	101.7	97.2	98.4	98.6	113.3	97.2	106.2	102.3	103.6	
	11月	99.4	99.4	93.6	100.9	96.6	99.8	103.3	102.6	98.8	99.7	96.5	100.4	
	12月	99.6	99.6	94.1	97.1	100.2	97.5	113.5	99.9	100.7	104.1	91.2	101.7	
平成28年	1月	101.8	101.8	91.3	102.0	100.1	94.2	123.5	102.2	102.9	106.7	91.2	102.2	
	2月	101.3	101.3	92.9	99.1	100.5	95.5	99.8	96.4	103.2	103.5	80.4	102.3	
	3月	105.8	105.8	95.1	101.4	98.8	94.4	147.0	101.0	102.6	106.7	90.5	110.9	
	4月	101.6	101.6	95.8	101.1	98.0	95.1	110.3	96.4	109.3	108.6	91.4	95.6	
	5月	98.8	98.8	97.2	99.3	95.0	89.8	117.2	105.4	108.8	110.1	78.9	101.9	
	6月	101.3	101.3	96.8	99.9	96.1	96.2	148.7	106.6	110.3	105.6	79.7	102.5	
	7月	100.6	100.6	92.7	104.1	95.0	89.9	118.1	108.6	104.2	110.7	83.8	98.9	
	8月	101.9	101.9	95.8	104.4	92.5	92.1	113.8	132.8	114.0	117.1	80.4	98.9	
	9月	101.5	101.5	95.0	103.2	94.3	87.6	113.8	103.1	111.9	116.4	77.4	107.1	
	10月	99.3	99.3	90.4	102.1	95.3	99.1	88.2	97.6	116.3	120.8	74.6	105.9	
	11月	101.7	101.7	91.4	104.1	94.8	101.8	100.7	97.7	120.2	120.5	68.3	110.4	
	12月	102.0	102.0	95.7	103.7	93.6	103.0	101.6	119.6	115.4	117.7	69.9	108.0	
平成29年	1月	99.7	99.7	97.6	98.3	90.8	102.7	98.4	108.7	116.5	122.2	68.9	97.2	
	2月	99.7	99.8	95.6	106.2	92.6	107.2	93.0	89.6	118.5	122.2	65.9	100.6	
	3月	97.5	97.5	101.4	106.1	95.9	107.3	58.2	90.1	115.8	127.6	66.1	101.6	
	4月	100.7	100.7	96.8	107.4	97.2	114.3	77.0	136.3	118.1	108.8	65.5	110.8	
	5月	100.9	100.9	86.3	106.3	98.1	116.3	98.4	130.4	118.9	116.2	64.2	99.5	
	6月	100.8	100.8	95.2	108.7	97.6	114.2	85.9	132.7	119.8	113.8	59.2	101.1	
	7月	102.5	102.5	95.3	104.1	99.4	121.1	113.6	135.0	120.5	112.5	61.3	99.9	
	8月	103.4	103.4	96.8	106.4	99.1	120.8	97.9	151.8	121.3	112.7	64.2	103.5	
	9月	102.6	102.6	99.8	105.1	101.2	117.6	111.0	124.5	114.2	118.9	58.4	101.2	
	10月	99.5	99.5	99.3	106.1	93.9	117.4	100.0	107.9	127.7	108.4	60.4	97.5	
	11月	103.2	103.2	99.4	106.5	96.7	115.3	128.4	97.9	126.1	110.5	62.4	102.2	
	12月	102.0	102.0	96.4	108.0	95.0	116.0	119.5	86.5	126.7	111.8	62.6	98.3	
平成30年	1月	96.8	96.9	98.1	98.9	91.2	115.2	91.1	78.6	124.6	112.6	61.9	92.6	
	2月	102.1	102.1	100.4	110.0	92.1	117.2	84.1	69.0	126.9	120.3	61.6	108.1	
	3月	103.2	103.2	98.9	107.7	89.9	111.9	123.3	65.6	115.6	108.2	58.7	108.0	
	4月	102.3	102.3	95.1	108.0	92.2	110.0	202.6	52.7	124.7	108.3	62.8	105.2	
	5月	103.4	103.4	94.6	108.9	96.5	114.1	148.7	66.3	124.6	106.6	64.2	104.5	
	6月	102.8	102.8	99.2	109.6	94.8	117.4	114.6	81.6	122.0	104.6	63.2	103.1	
	7月	102.2	102.2	97.9	106.2	94.5	110.4	113.6	81.8	123.7	102.1	63.5	101.5	
	8月	105.4	105.4	96.9	108.3	92.7	111.2	179.9	85.7	124.2	101.9	65.1	108.2	
	9月	102.1	102.1	97.7	107.7	92.7	100.7	107.8	104.7	120.5	99.0	66.8	102.9	
	10月	103.1	103.0	99.3	106.6	95.6	113.4	103.4	90.7	124.1	101.8	68.2	105.3	
	11月	101.0	101.0	99.3	107.2	94.5	110.9	120.1	96.2	125.2	99.8	67.9	101.0	
	12月	100.6	100.6	98.8	103.5	95.1	111.3	103.5	87.8	120.4	96.8	79.1	103.4	
平成31年	1月	98.8	98.7	97.2	103.9	96.5	102.3	97.9	90.1	118.4	93.5	64.3	101.4	
	2月	98.4	98.4	98.3	104.3	93.6	98.5	96.0	94.6	118.1	92.6	67.8	97.3	
	3月	95.0	95.0	99.3	100.3	90.5	98.7	86.7	83.5	117.3	90.3	63.7	93.2	
	4月	100.6	100.6	97.1	101.8	97.7	97.7	134.6	76.7	117.2	89.3	62.1	103.3	
	令和元年	5月	100.2	100.2	94.8	104.5	94.8	97.6	121.9	75.0	118.9	89.5	69.2	105.8
		6月	99.0	99.0	94.5	97.3	92.6	95.5	132.7	69.5	114.9	83.9	71.5	103.5
		7月	97.8	97.8	92.1	99.8	94.6	95.2	131.5	58.5	114.0	86.8	65.1	100.3
		8月	98.0	98.0	90.9	98.7	93.4	93.0	128.0	72.2	111.8	86.6	71.6	95.3
		9月	95.6	95.6	93.3	98.0	97.6	93.1	111.0	77.7	111.9	88.8	71.7	82.9
		10月	95.2	95.2	86.9	95.9	91.7	95.1	155.7	77.0	114.5	86.3	72.0	79.2
		11月	91.6	91.6	86.0	94.3	88.5	95.7	105.5	73.8	113.5	85.9	69.6	75.3
		12月	90.2	90.2	87.5	95.4	88.0	96.2	114.8	72.9	114.8	89.1	68.0	73.1

窯業・土石製品工業	化学工業	プラスチック製品工業	パルプ・紙・紙加工工業	繊維工業	食料品工業	その他工業総合							鉱業
							ゴム製品工業	皮革製品工業	家具工業	印刷業	木材・木製品工業	その他工業	
111.2	105.8	101.4	100.3	95.6	100.3	106.1	104.9	119.5	104.1	103.7	113.8	105.5	115.6
107.7	105.9	102.5	99.6	96.0	98.3	101.9	100.1	102.0	105.6	100.5	102.9	105.4	109.2
98.9	101.3	101.0	99.0	92.0	97.8	104.2	97.9	91.8	103.3	101.9	160.2	104.6	101.0
107.4	99.9	96.6	99.5	96.2	99.7	102.4	100.2	104.6	99.5	102.5	106.5	102.3	99.4
106.4	94.2	99.7	103.2	111.5	101.5	99.1	101.5	92.0	103.1	99.9	81.4	99.1	104.7
102.2	99.5	99.6	98.4	105.2	101.0	100.1	100.2	108.0	100.7	100.6	131.2	91.3	100.9
97.9	101.6	99.6	102.1	99.8	97.8	100.1	103.6	96.6	102.2	100.1	89.2	100.8	94.0
97.3	97.4	99.3	99.5	92.7	101.0	97.1	99.2	90.3	95.6	98.5	76.2	99.8	99.5
95.6	98.1	100.1	99.5	96.4	101.0	97.5	96.1	97.6	98.0	97.4	90.4	97.2	98.3
98.5	105.6	100.7	100.4	112.8	100.8	99.2	100.3	96.5	100.9	99.1	74.0	101.9	98.1
92.3	100.5	101.2	99.4	101.0	100.2	98.0	99.2	102.3	96.4	99.3	94.5	97.3	99.5
91.8	93.8	99.9	99.5	102.1	101.0	96.0	97.5	96.0	95.0	96.9	77.4	96.2	91.7
88.6	103.9	99.0	101.9	98.8	98.2	96.4	97.8	91.6	99.5	96.9	79.1	95.2	84.7
96.3	103.9	99.9	101.3	102.5	102.0	96.6	94.7	95.7	105.5	96.2	72.6	99.6	97.7
101.1	105.0	100.2	103.4	105.9	102.8	96.9	94.3	92.2	98.4	94.4	82.6	106.4	100.0
94.6	115.6	100.4	105.9	105.3	104.4	98.2	90.7	94.8	109.5	94.9	89.0	105.5	99.3
96.3	90.5	98.8	102.7	98.5	101.1	98.5	89.9	94.2	100.2	94.7	117.1	106.5	99.9
97.1	96.3	95.8	105.6	96.1	98.9	97.2	90.4	96.9	97.8	93.1	97.3	106.7	97.0
101.9	98.9	95.4	103.0	95.7	104.0	97.0	88.8	98.1	102.0	93.5	115.4	100.9	102.7
100.5	99.1	100.3	104.8	96.2	103.1	98.4	88.6	90.8	102.3	94.9	111.9	106.1	92.5
103.1	99.4	98.4	103.0	101.7	101.7	96.3	91.4	95.1	99.7	93.9	65.3	105.4	93.3
102.9	95.7	99.4	104.0	101.4	100.2	97.9	87.8	95.0	100.8	88.7	111.1	115.5	99.1
98.3	96.9	99.6	104.8	104.9	102.3	98.9	107.3	86.7	104.3	91.0	113.4	106.9	94.1
103.3	92.7	99.2	107.5	103.3	99.6	101.7	95.4	86.1	110.7	94.5	106.5	112.3	99.1
99.9	92.6	100.0	105.0	101.6	103.0	98.1	89.6	97.4	109.5	91.9	102.7	105.3	98.6
99.1	90.9	99.6	106.6	97.7	103.9	100.8	99.3	88.3	108.9	92.9	130.0	109.4	98.3
100.7	92.1	97.4	105.0	102.9	101.9	99.3	97.0	103.5	110.2	92.4	129.3	103.9	97.8
102.2	89.7	98.1	107.4	101.0	105.6	96.8	97.5	91.6	108.8	89.9	122.6	98.0	100.2
100.1	91.0	100.9	107.3	107.6	103.9	98.8	93.2	88.5	111.7	91.3	115.6	108.0	100.5
99.3	88.9	100.2	107.0	107.1	105.1	100.9	95.1	86.3	113.8	89.8	108.6	117.4	97.9
100.6	91.2	101.9	106.1	104.8	104.1	99.5	92.6	84.7	108.5	88.8	115.0	113.4	102.2
101.7	93.2	101.1	109.2	99.4	104.2	102.7	102.3	88.8	111.3	90.7	135.1	115.1	104.1
99.6	93.6	102.3	109.7	101.9	105.1	103.4	94.1	86.1	110.6	90.4	136.5	119.7	101.5
93.3	92.3	102.6	109.9	101.6	104.8	96.8	88.8	81.7	110.9	90.2	148.1	96.0	94.7
99.7	96.5	101.5	111.6	103.7	104.6	104.1	90.2	91.2	110.7	91.1	127.0	133.7	104.7
96.2	92.0	106.8	109.7	102.4	105.6	103.7	90.5	96.7	108.6	90.7	147.4	121.0	103.1
98.2	88.7	104.1	103.6	104.2	104.9	97.7	84.4	89.2	102.3	90.9	134.7	105.0	94.8
105.1	92.0	103.3	108.2	108.5	106.5	98.5	88.9	84.9	109.8	87.9	153.7	107.7	105.9
103.2	97.2	104.3	109.1	107.2	107.0	97.5	88.2	90.5	112.2	90.1	143.2	102.0	100.9
105.1	89.3	105.2	108.6	109.2	103.2	98.5	90.2	80.5	114.2	88.4	202.1	99.7	113.9
100.7	95.1	105.9	110.4	105.8	109.9	99.4	94.1	101.3	111.6	88.8	144.5	105.8	98.8
104.4	95.3	104.4	109.7	107.7	110.1	99.8	93.1	83.4	110.5	91.5	138.9	106.9	134.9
95.0	102.7	104.4	108.4	102.7	111.1	97.3	88.9	87.6	106.9	89.5	154.3	100.8	73.3
98.0	95.6	104.2	111.3	108.3	111.5	96.6	92.1	88.7	105.6	89.1	131.9	102.8	97.9
100.6	94.5	106.6	108.9	107.5	111.4	98.0	91.2	81.2	106.6	88.8	133.5	106.8	101.0
103.3	97.6	106.0	111.8	105.4	110.8	94.3	86.1	78.8	103.9	88.5	108.1	100.9	99.9
103.8	91.1	101.7	109.5	102.4	108.7	96.1	89.0	71.7	102.7	89.1	143.9	104.5	100.1
105.5	88.5	104.9	108.8	102.4	108.0	95.6	89.3	83.5	108.1	87.1	163.1	99.7	100.9
101.8	90.5	99.9	107.0	99.7	110.6	95.7	88.5	64.1	107.1	85.0	144.3	106.3	104.0
97.8	94.2	103.2	106.4	102.4	106.9	92.9	81.1	71.7	106.3	84.1	123.9	104.8	102.6
94.2	91.9	98.1	106.6	100.0	110.2	96.7	90.6	72.2	108.9	84.2	139.9	112.1	107.8
95.1	96.2	100.4	111.8	98.4	108.2	93.8	84.0	72.9	115.4	81.6	140.9	109.2	102.1
100.1	91.2	101.3	108.4	91.6	107.2	94.3	87.5	71.4	103.2	81.9	138.2	108.7	99.7
98.7	90.4	103.7	106.4	95.1	107.5	91.7	83.7	70.5	105.8	82.7	133.1	101.8	100.2
98.8	93.0	103.7	108.8	100.8	105.3	91.8	93.2	70.4	107.8	82.1	124.3	97.2	100.6
104.3	92.8	99.7	106.4	101.4	108.8	91.7	83.4	69.9	108.2	80.7	137.5	101.7	107.5
99.4	92.3	101.5	110.2	110.6	108.8	91.6	85.4	71.0	111.7	81.7	117.0	100.7	93.8
91.1	89.2	101.5	105.7	95.4	108.3	89.6	81.5	72.9	103.0	79.9	159.2	87.7	79.5
98.9	87.1	98.2	106.7	85.7	108.4	88.9	80.5	63.7	103.0	77.8	124.3	103.7	98.3
96.3	87.3	94.8	101.7	100.0	103.1	86.0	74.1	72.3	99.0	76.5	112.5	100.3	99.1

(3-1) 業種分類別在庫指数 (原指数)

項目	鉱工業	製造 工業 総合	鉄鋼業	非鉄金属	金属製品	汎用	生産用	業務用	電子部品 ・デバイ	電気機械	情報通信	輸送機械
	総合		工業	工業	機械工業	機械工業	機械工業	ス工業	工業	機械工業	工業	
ウエイト 品目数	10,000.0	9,993.0	449.2	471.6	754.3	318.3	775.9	-	641.1	890.6	154.7	1,678.6
	108	107	10	5	5	3	6	-	7	7	3	5
平成25年末	86.1	86.1	87.9	97.4	82.9	79.0	107.6	-	113.9	96.5	72.5	32.5
平成26年末	108.0	108.0	97.6	101.2	103.7	76.5	103.7	-	121.6	93.0	84.8	156.1
平成27年末	99.3	99.3	100.8	101.0	105.9	115.3	86.2	-	96.8	95.4	102.1	95.5
平成28年末	89.1	89.1	101.5	67.2	93.1	71.0	88.3	-	90.9	84.1	78.5	63.9
平成29年末	92.5	92.5	92.9	84.2	89.0	68.5	76.5	-	95.7	119.2	85.3	59.6
平成30年末	88.5	88.5	89.4	108.6	92.4	69.8	78.4	-	116.3	104.8	110.6	19.7
令和元年末	88.3	88.4	85.4	77.8	105.4	43.9	81.3	-	115.5	103.6	93.5	23.9
平成25年第Ⅰ期末	79.8	79.8	82.1	88.5	87.5	87.0	72.9	-	122.3	94.1	82.6	15.7
第Ⅱ期末	84.8	84.8	96.7	93.5	85.4	78.0	86.2	-	125.5	114.8	91.5	9.4
第Ⅲ期末	81.2	81.2	82.5	96.3	89.6	75.4	89.7	-	116.2	106.1	80.5	10.8
第Ⅳ期末	86.1	86.1	87.9	97.4	82.9	79.0	107.6	-	113.9	96.5	72.5	32.5
平成26年第Ⅰ期末	78.7	78.7	66.4	95.6	87.0	74.8	83.5	-	100.4	75.7	73.6	35.4
第Ⅱ期末	96.1	96.1	82.6	103.2	102.6	79.9	116.7	-	108.7	119.2	86.5	60.3
第Ⅲ期末	101.2	101.2	84.7	98.0	114.6	51.7	100.5	-	110.1	108.7	75.5	121.1
第Ⅳ期末	108.0	108.0	97.6	101.2	103.7	76.5	103.7	-	121.6	93.0	84.8	156.1
平成27年第Ⅰ期末	97.3	97.3	99.3	102.4	95.9	86.5	93.4	-	115.3	81.4	99.9	105.0
第Ⅱ期末	98.9	98.9	102.8	102.0	94.7	100.2	102.0	-	87.0	106.9	100.8	88.3
第Ⅲ期末	91.5	91.5	98.7	99.3	102.2	92.2	97.4	-	93.0	99.9	92.6	65.2
第Ⅳ期末	99.3	99.3	100.8	101.0	105.9	115.3	86.2	-	96.8	95.4	102.1	95.5
平成28年第Ⅰ期末	88.9	88.8	96.6	105.5	94.7	106.5	87.5	-	93.8	83.3	87.6	44.6
第Ⅱ期末	91.8	91.8	104.0	95.0	92.1	88.3	91.3	-	92.6	106.4	94.0	45.4
第Ⅲ期末	86.3	86.3	99.5	73.4	97.9	97.4	79.3	-	88.9	97.8	86.2	36.4
第Ⅳ期末	89.1	89.1	101.5	67.2	93.1	71.0	88.3	-	90.9	84.1	78.5	63.9
平成29年第Ⅰ期末	81.9	81.9	100.2	71.4	88.8	78.6	81.0	-	89.6	74.0	61.3	26.9
第Ⅱ期末	89.2	89.2	100.1	77.6	90.6	113.2	79.4	-	93.6	102.9	63.5	37.0
第Ⅲ期末	86.6	86.5	88.7	80.6	93.0	55.6	73.9	-	94.4	113.4	72.2	40.7
第Ⅳ期末	92.5	92.5	92.9	84.2	89.0	68.5	76.5	-	95.7	119.2	85.3	59.6
平成30年第Ⅰ期末	83.3	83.3	98.7	90.4	93.9	47.2	64.6	-	97.7	89.9	104.5	28.9
第Ⅱ期末	89.4	89.4	102.4	94.4	102.1	54.6	70.6	-	100.3	116.8	123.1	25.6
第Ⅲ期末	86.3	86.3	100.7	107.9	96.6	52.3	66.8	-	104.8	111.3	124.1	15.8
第Ⅳ期末	88.5	88.5	89.4	108.6	92.4	69.8	78.4	-	116.3	104.8	110.6	19.7
平成31年第Ⅰ期末	87.6	87.6	90.5	102.6	104.0	43.0	73.8	-	122.8	95.1	129.7	14.7
令和元年第Ⅱ期末	93.6	93.6	95.6	86.5	115.6	43.3	87.2	-	114.7	107.4	130.4	31.2
第Ⅲ期末	88.8	88.8	90.6	82.0	114.0	40.9	84.2	-	118.7	93.7	116.6	32.4
第Ⅳ期末	88.3	88.4	85.4	77.8	105.4	43.9	81.3	-	115.5	103.6	93.5	23.9
平成25年 1月末	97.9	97.9	81.6	87.2	83.3	118.5	90.1	-	121.3	106.6	90.5	90.4
2月末	92.6	92.5	81.9	93.4	88.6	101.3	90.2	-	125.1	105.3	89.6	55.5
3月末	79.8	79.8	82.1	88.5	87.5	87.0	72.9	-	122.3	94.1	82.6	15.7
4月末	79.9	79.9	87.9	91.3	87.9	60.8	75.8	-	127.7	99.3	84.8	13.2
5月末	83.2	83.2	91.0	93.7	83.4	83.4	80.6	-	128.0	111.5	84.9	10.7
6月末	84.8	84.8	96.7	93.5	85.4	78.0	86.2	-	125.5	114.8	91.5	9.4
7月末	86.7	86.7	94.1	91.5	85.9	72.4	100.6	-	130.5	115.0	100.0	11.0
8月末	83.0	83.0	84.2	94.3	88.4	72.0	91.8	-	126.3	112.0	108.1	8.4
9月末	81.2	81.2	82.5	96.3	89.6	75.4	89.7	-	116.2	106.1	80.5	10.8
10月末	86.7	86.7	82.7	96.9	88.8	70.8	88.6	-	118.8	115.2	77.7	26.6
11月末	87.7	87.7	80.4	98.5	84.1	73.8	102.1	-	115.4	110.4	73.2	34.9
12月末	86.1	86.1	87.9	97.4	82.9	79.0	107.6	-	113.9	96.5	72.5	32.5
平成26年 1月末	87.7	87.7	83.4	91.5	85.6	92.6	110.6	-	109.5	94.2	78.3	37.7
2月末	89.8	89.8	78.0	89.7	89.1	86.9	113.6	-	106.1	84.1	78.7	60.5
3月末	78.7	78.7	66.4	95.6	87.0	74.8	83.5	-	100.4	75.7	73.6	35.4
4月末	79.4	79.4	73.5	98.8	90.3	67.2	87.8	-	104.2	82.2	75.0	28.7
5月末	86.8	86.8	78.1	100.7	98.0	81.1	92.3	-	106.4	100.4	78.3	39.0
6月末	96.1	96.1	82.6	103.2	102.6	79.9	116.7	-	108.7	119.2	86.5	60.3
7月末	99.6	99.7	82.3	101.3	105.3	77.9	112.0	-	109.6	120.4	88.8	86.0
8月末	101.5	101.5	86.0	104.4	113.7	68.3	111.4	-	110.9	114.1	92.9	101.4
9月末	101.2	101.2	84.7	98.0	114.6	51.7	100.5	-	110.1	108.7	75.5	121.1
10月末	107.4	107.4	88.6	101.3	111.6	73.5	100.7	-	119.1	116.0	80.8	138.6
11月末	108.0	108.0	94.3	104.6	107.3	75.2	103.9	-	120.6	107.8	83.1	141.8
12月末	108.0	108.0	97.6	101.2	103.7	76.5	103.7	-	121.6	93.0	84.8	156.1

(平成27年平均＝100)

窯業・土石製品工業	化学工業	プラスチック製品工業	パルプ・紙・紙加工工業	繊維工業	食料品工業	その他工業総合							鉱業
							ゴム製品工業	皮革製品工業	家具工業	印刷業	木材・木製品工業	その他工業	
514.5	1,125.9	969.8	575.8	172.2	120.8	379.7	119.8	29.0	73.4	-	-	157.5	7.0
12	5	12	7	6	4	10	2	2	3	-	-	3	1
105.5	102.2	95.5	80.7	116.3	120.7	95.5	84.9	92.4	104.0	-	-	100.1	82.6
107.5	93.4	91.9	91.1	101.8	118.3	90.9	88.1	114.8	79.7	-	-	93.9	121.1
103.0	112.5	87.4	89.3	125.6	104.8	111.9	98.7	132.8	119.5	-	-	114.5	101.2
93.5	116.2	90.4	100.4	145.1	103.1	98.4	96.5	140.5	98.5	-	-	92.1	101.2
106.0	120.8	96.6	93.0	144.6	98.2	102.6	108.0	127.3	106.4	-	-	92.1	105.7
89.8	123.2	103.9	97.4	141.2	100.6	116.7	116.1	122.2	104.5	-	-	121.9	93.6
97.2	122.0	101.0	107.8	149.7	106.1	116.5	124.6	96.8	95.9	-	-	123.6	82.7
101.9	96.3	102.1	79.5	103.7	115.4	77.8	90.0	66.9	72.9	-	-	72.8	97.7
99.2	103.0	106.6	90.8	98.9	107.9	102.1	93.6	81.7	86.0	-	-	119.8	74.6
103.1	93.6	96.1	88.7	98.9	114.2	89.9	85.9	91.6	86.0	-	-	94.5	84.5
105.5	102.2	95.5	80.7	116.3	120.7	95.5	84.9	92.4	104.0	-	-	100.1	82.6
97.7	90.2	100.6	81.8	84.0	108.1	80.6	88.7	68.6	89.3	-	-	72.6	70.6
103.8	99.8	109.7	100.4	74.0	105.8	93.3	89.0	105.4	68.9	-	-	105.7	68.0
99.2	92.2	95.7	97.7	83.2	105.7	85.5	89.2	108.1	68.4	-	-	86.4	112.7
107.5	93.4	91.9	91.1	101.8	118.3	90.9	88.1	114.8	79.7	-	-	93.9	121.1
99.8	94.2	100.6	95.8	92.0	96.2	83.5	100.1	101.0	68.7	-	-	74.5	117.4
97.7	100.2	107.8	109.5	83.4	97.4	104.5	110.1	89.1	90.7	-	-	109.6	87.1
100.8	87.5	92.8	98.7	102.4	101.1	108.9	102.9	96.9	100.9	-	-	119.3	85.5
103.0	112.5	87.4	89.3	125.6	104.8	111.9	98.7	132.8	119.5	-	-	114.5	101.2
95.6	117.0	99.1	95.6	115.0	96.4	92.4	98.9	115.6	84.6	-	-	86.9	115.5
89.0	121.8	99.2	106.9	108.0	93.7	111.1	99.9	127.2	100.9	-	-	121.4	82.9
89.6	115.1	90.4	109.2	121.9	98.4	102.0	100.6	116.3	82.5	-	-	109.6	81.9
93.5	116.2	90.4	100.4	145.1	103.1	98.4	96.5	140.5	98.5	-	-	92.1	101.2
97.3	115.2	93.9	112.3	135.3	97.9	95.3	97.7	99.0	62.9	-	-	107.9	107.9
91.4	121.3	94.3	118.7	127.4	100.1	112.4	107.9	118.1	98.8	-	-	121.2	74.4
93.8	112.5	90.0	114.4	140.0	96.5	97.0	97.3	109.3	70.1	-	-	107.1	100.2
106.0	120.8	96.6	93.0	144.6	98.2	102.6	108.0	127.3	106.4	-	-	92.1	105.7
84.0	120.7	95.6	106.7	124.6	98.5	93.2	107.4	116.0	60.0	-	-	93.6	96.4
99.7	126.9	95.3	111.6	113.8	95.3	109.6	109.3	141.2	106.4	-	-	105.4	99.1
99.7	123.3	95.1	108.7	126.9	93.8	90.9	105.9	117.2	86.6	-	-	76.7	76.0
89.8	123.2	103.9	97.4	141.2	100.6	116.7	116.1	122.2	104.5	-	-	121.9	93.6
99.7	123.8	105.1	122.3	125.0	96.0	85.9	108.9	102.5	68.3	-	-	73.5	112.5
97.7	126.2	107.5	125.5	121.7	90.3	106.0	114.1	96.5	89.3	-	-	109.3	70.5
96.2	116.4	96.5	117.0	121.7	93.5	99.2	116.7	87.7	67.5	-	-	102.7	85.4
97.2	122.0	101.0	107.8	149.7	106.1	116.5	124.6	96.8	95.9	-	-	123.6	82.7
92.3	103.0	100.9	89.0	116.1	109.9	119.8	88.8	92.1	135.7	-	-	141.1	88.2
98.5	103.0	105.7	84.6	105.8	111.3	116.8	88.0	73.3	145.4	-	-	133.5	93.3
101.9	96.3	102.1	79.5	103.7	115.4	77.8	90.0	66.9	72.9	-	-	72.8	97.7
101.0	96.1	101.1	77.3	99.5	114.7	85.1	87.8	60.5	93.2	-	-	83.8	98.9
107.2	98.2	101.4	80.5	101.3	115.9	104.4	90.9	66.7	111.6	-	-	118.4	99.5
99.2	103.0	106.6	90.8	98.9	107.9	102.1	93.6	81.7	86.0	-	-	119.8	74.6
102.7	100.5	104.8	99.2	98.9	107.9	106.6	91.9	88.9	100.6	-	-	123.9	75.7
101.4	92.9	100.4	89.7	93.5	117.1	102.1	86.1	88.8	113.5	-	-	111.4	83.3
103.1	93.6	96.1	88.7	98.9	114.2	89.9	85.9	91.6	86.0	-	-	94.5	84.5
104.2	97.9	100.0	91.4	102.4	116.0	117.2	90.0	68.9	122.9	-	-	144.2	73.5
102.3	98.2	100.2	92.8	113.8	110.9	102.2	84.9	76.5	113.2	-	-	114.9	73.4
105.5	102.2	95.5	80.7	116.3	120.7	95.5	84.9	92.4	104.0	-	-	100.1	82.6
99.8	100.4	98.0	86.0	119.5	107.8	115.1	86.8	86.1	165.5	-	-	118.4	77.3
96.4	97.8	101.4	84.9	106.7	112.5	111.1	86.6	83.3	101.0	-	-	139.5	59.8
97.7	90.2	100.6	81.8	84.0	108.1	80.6	88.7	68.6	89.3	-	-	72.6	70.6
101.3	93.2	106.0	73.2	75.6	110.0	74.9	88.1	67.4	70.5	-	-	68.2	86.3
108.9	98.0	104.8	93.5	70.8	112.4	79.6	95.1	81.7	61.9	-	-	75.6	100.8
103.8	99.8	109.7	100.4	74.0	105.8	93.3	89.0	105.4	68.9	-	-	105.7	68.0
102.1	97.6	107.3	94.5	77.6	109.7	97.2	86.3	111.7	103.8	-	-	99.8	79.3
107.3	92.2	100.9	99.9	80.3	108.4	89.5	83.5	102.6	96.0	-	-	88.7	93.4
99.2	92.2	95.7	97.7	83.2	105.7	85.5	89.2	108.1	68.4	-	-	86.4	112.7
100.8	94.4	97.0	95.6	88.5	113.2	103.9	91.1	68.0	94.9	-	-	124.4	111.6
104.1	97.2	93.7	101.0	96.4	107.1	95.8	89.3	84.7	80.3	-	-	110.0	116.4
107.5	93.4	91.9	91.1	101.8	118.3	90.9	88.1	114.8	79.7	-	-	93.9	121.1

項目	鋁工業	製造工業 総合	鉄鋼業	非鉄金属	金属製品	汎用	生産用	業務用	電子部品	電気機械	情報通信	輸送機械
	総合		工業	工業	機械工業	機械工業	機械工業	ス工業	工業	機械工業	工業	
平成27年	110.9	110.9	95.8	98.6	106.9	115.2	112.3	-	122.1	93.1	95.9	149.8
1月	107.1	107.1	100.8	99.8	101.9	113.3	109.0	-	120.5	91.9	100.4	128.8
2月	97.3	97.3	99.3	102.4	95.9	86.5	93.4	-	115.3	81.4	99.9	105.0
3月	100.6	100.6	100.8	102.9	90.8	80.9	100.9	-	111.6	91.4	98.0	114.5
4月	98.8	98.8	107.0	105.4	86.6	94.1	106.1	-	82.9	97.4	101.1	105.0
5月	98.9	98.9	102.8	102.0	94.7	100.2	102.0	-	87.0	106.9	100.8	88.3
6月	99.0	99.0	101.1	96.8	101.2	96.5	110.2	-	87.5	117.1	106.3	81.4
7月	95.9	95.9	96.6	95.9	102.0	93.7	105.8	-	91.3	113.2	104.1	78.0
8月	91.5	91.5	98.7	99.3	102.2	92.2	97.4	-	93.0	99.9	92.6	65.2
9月	97.7	97.7	99.2	97.0	104.5	103.1	90.4	-	94.2	105.5	97.0	84.3
10月	103.0	103.0	97.0	98.9	107.5	108.9	86.2	-	97.9	106.6	101.7	104.3
11月	99.3	99.3	100.8	101.0	105.9	115.3	86.2	-	96.8	95.4	102.1	95.5
12月	100.7	100.8	100.9	98.0	111.9	120.9	91.6	-	91.4	91.5	108.3	88.4
平成28年	98.0	98.0	101.7	100.2	102.6	117.1	93.0	-	95.5	88.5	109.4	72.0
1月	88.9	88.8	96.6	105.5	94.7	106.5	87.5	-	93.8	83.3	87.6	44.6
2月	90.4	90.4	101.5	103.0	92.3	83.9	89.7	-	92.4	93.0	84.4	48.3
3月	91.3	91.3	105.6	91.1	92.5	74.6	90.4	-	98.4	97.0	85.9	48.3
4月	91.8	91.8	104.0	95.0	92.1	88.3	91.3	-	92.6	106.4	94.0	45.4
5月	94.0	94.0	101.2	81.1	94.3	77.9	103.6	-	90.1	107.1	93.8	53.7
6月	91.4	91.4	96.3	75.2	96.5	73.6	86.1	-	96.4	105.2	102.8	54.5
7月	86.3	86.3	99.5	73.4	97.9	97.4	79.3	-	88.9	97.8	86.2	36.4
8月	90.0	90.0	103.4	70.6	99.4	74.4	79.5	-	95.3	104.3	81.1	46.8
9月	91.3	91.3	100.9	66.3	95.3	74.8	79.5	-	97.6	99.7	83.0	58.8
10月	89.1	89.1	101.5	67.2	93.1	71.0	88.3	-	90.9	84.1	78.5	63.9
11月	90.6	90.6	104.3	64.3	92.4	84.0	97.8	-	96.9	79.7	80.4	57.2
平成29年	88.8	88.8	105.6	70.6	93.6	84.6	94.4	-	96.4	77.6	78.5	43.8
1月	81.9	81.9	100.2	71.4	88.8	78.6	81.0	-	89.6	74.0	61.3	26.9
2月	85.1	85.1	107.6	73.5	89.1	81.5	91.2	-	86.0	86.6	62.5	30.4
3月	87.0	87.0	102.9	76.4	90.4	88.7	90.5	-	92.9	92.7	60.9	33.8
4月	89.2	89.2	100.1	77.6	90.6	113.2	79.4	-	93.6	102.9	63.5	37.0
5月	90.8	90.8	95.2	80.9	91.1	101.0	77.0	-	97.2	117.2	69.1	42.4
6月	91.4	91.4	88.4	80.3	93.7	94.0	74.7	-	97.5	121.4	82.8	51.4
7月	86.6	86.5	88.7	80.6	93.0	55.6	73.9	-	94.4	113.4	72.2	40.7
8月	91.6	91.6	89.6	84.4	94.7	57.6	72.9	-	95.9	128.1	78.7	43.3
9月	92.7	92.7	92.5	84.9	91.9	69.6	75.0	-	98.2	129.2	78.9	48.4
10月	92.5	92.5	92.9	84.2	89.0	68.5	76.5	-	95.7	119.2	85.3	59.6
11月	93.1	93.1	97.5	89.2	92.6	74.8	77.4	-	96.1	108.9	94.4	56.3
平成30年	89.5	89.5	96.4	90.0	94.2	55.4	76.3	-	97.7	102.2	104.7	43.6
1月	83.3	83.3	98.7	90.4	93.9	47.2	64.6	-	97.7	89.9	104.5	28.9
2月	85.4	85.4	103.2	92.4	97.7	47.9	66.3	-	97.7	104.2	112.5	29.7
3月	88.7	88.7	103.6	93.5	101.9	53.6	71.9	-	100.5	109.2	109.8	31.6
4月	89.4	89.4	102.4	94.4	102.1	54.6	70.6	-	100.3	116.8	123.1	25.6
5月	92.1	92.2	99.2	104.7	99.7	52.8	73.4	-	104.3	124.5	115.0	29.1
6月	90.1	90.1	96.1	104.1	97.0	54.3	73.2	-	104.8	122.9	126.8	23.6
7月	86.3	86.3	100.7	107.9	96.6	52.3	66.8	-	104.8	111.3	124.1	15.8
8月	89.0	89.0	93.6	99.9	95.8	79.8	70.1	-	111.2	115.0	126.3	20.0
9月	90.0	90.0	90.2	99.9	94.4	82.1	79.0	-	113.6	114.5	126.2	21.4
10月	88.5	88.5	89.4	108.6	92.4	69.8	78.4	-	116.3	104.8	110.6	19.7
11月	90.3	90.3	87.8	103.4	98.3	73.8	74.7	-	132.4	100.9	121.8	19.5
平成31年	92.4	92.4	86.4	100.6	102.8	71.3	85.6	-	128.3	99.5	123.3	20.3
1月	87.6	87.6	90.5	102.6	104.0	43.0	73.8	-	122.8	95.1	129.7	14.7
2月	88.9	88.9	89.9	87.3	107.2	42.0	87.3	-	118.8	101.7	135.2	21.4
3月	93.0	93.0	91.6	84.0	112.5	43.3	86.6	-	116.8	108.7	135.1	31.9
令和元年	93.6	93.6	95.6	86.5	115.6	43.3	87.2	-	114.7	107.4	130.4	31.2
4月	94.1	94.1	91.1	87.3	119.0	45.9	94.3	-	116.3	105.4	135.9	25.8
5月	91.0	91.0	88.0	84.3	117.0	44.1	89.1	-	114.1	101.3	134.3	29.1
6月	88.8	88.8	90.6	82.0	114.0	40.9	84.2	-	118.7	93.7	116.6	32.4
7月	88.1	88.2	85.8	82.5	107.9	41.4	92.0	-	120.1	98.3	129.3	22.6
8月	88.4	88.4	82.3	76.9	103.5	43.4	88.7	-	119.1	106.8	107.1	19.6
9月	88.3	88.4	85.4	77.8	105.4	43.9	81.3	-	115.5	103.6	93.5	23.9
10月												
11月												
12月												

窯業・土石製品工業	化学工業	プラスチック製品工業	パルプ・紙・紙加工工業	繊維工業	食料品工業	その他工業総合							鉱業
							ゴム製品工業	皮革製品工業	家具工業	印刷業	木材・木製品工業	その他工業	
100.0	99.9	101.4	95.3	103.8	107.3	102.0	89.8	97.3	108.0	-	-	109.4	109.2
103.7	99.3	104.3	96.7	100.1	106.7	98.2	92.9	98.5	101.5	-	-	100.7	113.9
99.8	94.2	100.6	95.8	92.0	96.2	83.5	100.1	101.0	68.7	-	-	74.5	117.4
93.6	97.1	107.7	94.0	87.2	103.8	92.7	99.9	79.4	83.1	-	-	94.0	120.3
99.6	96.4	104.4	105.3	83.6	100.0	84.8	101.8	87.1	86.3	-	-	70.8	117.3
97.7	100.2	107.8	109.5	83.4	97.4	104.5	110.1	89.1	90.7	-	-	109.6	87.1
101.8	94.9	106.4	108.8	91.6	94.5	106.1	101.6	111.4	100.8	-	-	110.9	74.9
102.7	93.2	94.9	103.5	92.2	95.0	98.7	98.7	119.9	117.6	-	-	85.9	86.7
100.8	87.5	92.8	98.7	102.4	101.1	108.9	102.9	96.9	100.9	-	-	119.3	85.5
95.3	111.6	95.0	97.6	115.6	100.0	102.0	103.5	89.7	111.6	-	-	98.7	90.3
102.1	113.2	97.4	105.4	122.5	93.4	106.8	99.9	96.9	111.3	-	-	111.9	96.2
103.0	112.5	87.4	89.3	125.6	104.8	111.9	98.7	132.8	119.5	-	-	114.5	101.2
99.3	121.1	97.5	98.8	127.4	94.7	115.6	103.1	117.9	132.2	-	-	117.0	90.9
102.9	122.7	104.8	101.9	123.4	92.7	100.6	100.1	113.5	111.3	-	-	93.6	94.8
95.6	117.0	99.1	95.6	115.0	96.4	92.4	98.9	115.6	84.6	-	-	86.9	115.5
92.4	118.9	104.9	97.6	109.9	104.8	94.4	101.1	104.3	85.5	-	-	91.7	116.6
101.5	120.0	102.4	99.7	107.3	96.3	107.0	99.7	101.4	94.4	-	-	119.4	112.9
89.0	121.8	99.2	106.9	108.0	93.7	111.1	99.9	127.2	100.9	-	-	121.4	82.9
97.1	119.3	101.8	117.9	113.8	91.4	106.4	100.1	123.8	94.9	-	-	113.3	91.8
98.5	116.7	91.6	110.2	117.2	98.7	110.9	100.8	129.5	98.8	-	-	120.8	91.6
89.6	115.1	90.4	109.2	121.9	98.4	102.0	100.6	116.3	82.5	-	-	109.6	81.9
90.6	117.9	95.1	119.3	129.5	95.3	105.3	105.7	109.9	94.8	-	-	109.0	91.6
91.9	117.7	94.7	114.5	138.9	95.3	111.3	99.0	117.9	103.4	-	-	123.2	92.3
93.5	116.2	90.4	100.4	145.1	103.1	98.4	96.5	140.5	98.5	-	-	92.1	101.2
93.1	119.8	93.4	106.1	146.8	92.0	114.0	98.4	107.1	126.9	-	-	121.1	88.6
99.0	121.0	98.7	110.2	140.0	92.9	99.2	100.1	110.0	108.4	-	-	92.4	95.9
97.3	115.2	93.9	112.3	135.3	97.9	95.3	97.7	99.0	62.9	-	-	107.9	107.9
93.7	118.3	95.2	114.0	134.8	97.1	94.3	96.8	95.1	85.5	-	-	96.4	106.1
101.7	117.9	92.0	113.6	128.7	97.8	101.8	102.4	104.9	87.9	-	-	107.3	110.6
91.4	121.3	94.3	118.7	127.4	100.1	112.4	107.9	118.1	98.8	-	-	121.2	74.4
98.6	116.9	94.9	122.2	128.4	90.6	103.4	110.0	129.4	86.4	-	-	101.6	82.6
99.3	113.6	89.2	110.9	135.2	99.9	113.5	101.0	120.1	101.1	-	-	127.7	97.6
93.8	112.5	90.0	114.4	140.0	96.5	97.0	97.3	109.3	70.1	-	-	107.1	100.2
101.5	118.7	95.1	115.7	139.7	97.9	126.6	101.1	109.8	106.1	-	-	158.6	91.0
100.0	122.0	97.4	106.5	140.4	102.1	111.9	105.3	114.4	102.7	-	-	120.6	96.6
106.0	120.8	96.6	93.0	144.6	98.2	102.6	108.0	127.3	106.4	-	-	92.1	105.7
93.9	124.7	97.3	104.7	139.8	96.0	114.9	107.4	128.7	137.4	-	-	107.5	91.0
89.6	126.4	96.2	107.3	132.3	95.3	104.8	105.9	133.2	115.3	-	-	93.9	92.3
84.0	120.7	95.6	106.7	124.6	98.5	93.2	107.4	116.0	60.0	-	-	93.6	96.4
94.0	118.9	94.2	101.8	116.1	98.5	96.7	107.7	118.7	83.5	-	-	90.5	98.1
98.3	124.5	95.3	102.1	113.7	102.4	107.8	112.5	110.9	108.4	-	-	103.3	101.3
99.7	126.9	95.3	111.6	113.8	95.3	109.6	109.3	141.2	106.4	-	-	105.4	99.1
99.0	129.2	95.6	117.5	120.4	91.2	119.1	107.2	136.2	123.9	-	-	122.7	61.1
102.4	125.2	94.0	106.0	122.1	98.9	121.1	108.8	130.9	122.1	-	-	128.1	62.6
99.7	123.3	95.1	108.7	126.9	93.8	90.9	105.9	117.2	86.6	-	-	76.7	76.0
90.8	125.2	97.4	105.3	131.5	99.9	116.5	109.3	109.3	109.7	-	-	126.4	72.7
89.8	123.4	100.6	104.8	133.4	97.8	119.5	113.2	114.8	112.1	-	-	128.7	82.0
89.8	123.2	103.9	97.4	141.2	100.6	116.7	116.1	122.2	104.5	-	-	121.9	93.6
90.3	126.6	102.7	106.5	138.7	95.1	123.7	117.5	126.6	137.6	-	-	121.3	88.8
97.6	128.5	105.6	115.5	131.3	96.7	127.2	117.6	120.6	127.0	-	-	135.9	101.5
99.7	123.8	105.1	122.3	125.0	96.0	85.9	108.9	102.5	68.3	-	-	73.5	112.5
95.4	121.8	106.6	104.8	118.9	108.0	99.3	108.2	94.8	82.0	-	-	101.5	115.7
101.9	126.8	107.2	111.4	116.2	98.2	108.7	109.6	94.0	93.5	-	-	117.8	105.0
97.7	126.2	107.5	125.5	121.7	90.3	106.0	114.1	96.5	89.3	-	-	109.3	70.5
93.6	132.4	106.6	122.7	121.3	93.5	116.8	117.5	105.5	96.2	-	-	128.0	73.5
99.7	123.0	99.1	116.7	116.9	102.6	104.9	116.9	100.7	97.0	-	-	100.3	90.2
96.2	116.4	96.5	117.0	121.7	93.5	99.2	116.7	87.7	67.5	-	-	102.7	85.4
89.8	120.0	93.4	115.5	135.6	102.6	107.8	125.3	83.5	96.5	-	-	104.3	61.5
94.1	122.6	98.2	115.1	146.4	96.0	115.0	124.8	94.8	86.1	-	-	124.8	72.2
97.2	122.0	101.0	107.8	149.7	106.1	116.5	124.6	96.8	95.9	-	-	123.6	82.7

(3-2) 業種分類別在庫指数 (季節調整済指数)

項目	鉱工業	製造工業 総合	鉄鋼業	非鉄金属	金属製品	汎用	生産用	業務用	電子部品	電気機械	情報通信	輸送機械
	総合		工業	工業	機械工業	機械工業	機械工業	ス工業	工業	機械工業	工業	
ウエイト 品目数	10,000.0 108	9,993.0 107	449.2 10	471.6 5	754.3 5	318.3 3	775.9 6	-	641.1 7	890.6 7	154.7 3	1,678.6 5
平成25年第Ⅰ期末	86.7	86.7	83.9	89.1	90.4	86.2	84.9	-	125.6	113.4	86.0	19.1
第Ⅱ期末	84.2	84.2	89.1	91.5	85.7	74.9	85.9	-	129.4	104.7	91.0	12.5
第Ⅲ期末	83.6	83.6	86.2	96.8	85.1	84.7	91.6	-	120.5	102.8	85.2	14.7
第Ⅳ期末	83.9	83.9	89.0	96.6	84.4	79.3	104.0	-	111.3	103.9	74.8	24.0
平成26年第Ⅰ期末	85.5	85.5	67.8	95.6	90.2	74.2	96.3	-	103.2	91.6	77.5	44.4
第Ⅱ期末	95.8	95.8	77.2	100.8	103.7	76.6	116.5	-	112.4	109.6	86.3	78.3
第Ⅲ期末	104.5	104.5	88.0	98.7	109.3	57.7	103.1	-	114.3	105.5	80.1	158.9
第Ⅳ期末	105.3	105.3	98.0	101.0	104.6	77.1	102.1	-	118.8	99.2	86.7	116.5
平成27年第Ⅰ期末	105.3	105.3	101.4	101.7	99.7	86.2	106.3	-	118.2	99.1	106.3	135.6
第Ⅱ期末	98.7	98.7	97.4	99.5	96.3	94.8	101.2	-	90.0	99.1	101.2	111.4
第Ⅲ期末	94.6	94.7	102.3	100.4	97.9	102.6	100.8	-	96.5	97.0	98.0	83.3
第Ⅳ期末	96.9	96.9	100.6	101.4	106.0	117.1	86.0	-	94.8	101.2	103.0	71.2
平成28年第Ⅰ期末	95.7	95.7	98.7	104.1	98.6	106.8	97.8	-	95.9	101.9	94.2	59.1
第Ⅱ期末	91.7	91.7	99.4	92.6	94.1	81.6	90.5	-	96.0	99.1	95.2	56.1
第Ⅲ期末	89.5	89.5	103.1	74.4	94.2	108.2	82.7	-	92.0	95.1	90.9	45.8
第Ⅳ期末	87.1	87.1	101.1	67.7	92.8	72.6	88.8	-	89.3	88.7	78.0	48.1
平成29年第Ⅰ期末	87.8	87.8	102.5	70.2	92.5	78.8	89.5	-	91.3	90.6	66.4	36.1
第Ⅱ期末	89.1	89.1	96.2	75.6	92.8	102.9	78.4	-	97.1	96.1	64.7	45.2
第Ⅲ期末	89.9	89.9	92.1	82.0	89.8	61.8	77.5	-	97.5	110.3	75.6	50.9
第Ⅳ期末	90.6	90.6	92.5	85.0	88.5	70.6	77.0	-	94.5	125.4	83.7	44.9
平成30年第Ⅰ期末	89.5	89.5	99.8	89.0	97.3	49.6	70.7	-	99.5	111.0	111.9	40.3
第Ⅱ期末	89.3	89.3	98.7	92.8	101.8	50.1	70.6	-	102.9	110.6	122.9	30.8
第Ⅲ期末	89.1	89.1	103.7	109.2	94.4	60.1	71.0	-	107.9	107.7	126.3	19.6
第Ⅳ期末	86.9	86.9	91.4	109.6	94.5	68.6	76.2	-	114.8	108.0	114.5	15.3
平成31年第Ⅰ期末	93.5	93.5	91.7	100.5	106.8	49.4	81.6	-	123.2	114.1	135.3	21.2
令和元年第Ⅱ期末	92.5	92.5	91.3	87.3	112.6	42.7	87.0	-	117.9	101.8	128.3	32.2
第Ⅲ期末	91.8	91.9	90.9	81.7	112.2	45.6	89.2	-	121.4	94.0	118.3	38.0
第Ⅳ期末	87.7	87.8	87.3	78.2	111.5	40.6	80.8	-	115.5	104.3	102.7	21.0
平成25年 1月末	94.0	93.9	84.0	89.6	86.1	98.1	85.8	-	119.3	115.1	86.3	63.7
2月末	91.6	91.5	82.3	95.5	89.1	87.5	86.4	-	122.3	115.3	85.9	46.4
3月末	86.7	86.7	83.9	89.1	90.4	86.2	84.9	-	125.6	113.4	86.0	19.1
4月末	82.7	82.7	85.3	89.7	91.5	69.5	80.9	-	131.0	109.4	88.7	15.7
5月末	85.0	85.0	86.1	90.5	85.5	78.4	84.0	-	129.5	110.9	87.8	13.7
6月末	84.2	84.2	89.1	91.5	85.7	74.9	85.9	-	129.4	104.7	91.0	12.5
7月末	84.6	84.6	88.4	92.9	85.1	73.3	92.7	-	130.7	100.8	93.4	12.9
8月末	83.2	83.2	88.2	96.2	84.6	79.4	86.7	-	126.1	103.1	96.3	10.4
9月末	83.6	83.6	86.2	96.8	85.1	84.7	91.6	-	120.5	102.8	85.2	14.7
10月末	84.7	84.7	85.7	97.6	84.9	79.9	92.0	-	116.3	105.2	81.0	22.4
11月末	85.0	85.0	83.8	97.4	83.5	75.0	103.3	-	111.0	104.8	76.4	25.8
12月末	83.9	83.9	89.0	96.6	84.4	79.3	104.0	-	111.3	103.9	74.8	24.0
平成26年 1月末	83.9	83.9	85.0	94.4	87.8	76.8	104.1	-	107.4	101.9	74.7	27.6
2月末	88.6	88.6	77.6	91.6	89.1	74.6	107.6	-	103.4	93.0	74.9	52.6
3月末	85.5	85.5	67.8	95.6	90.2	74.2	96.3	-	103.2	91.6	77.5	44.4
4月末	82.3	82.3	72.0	96.6	94.5	76.6	92.9	-	106.6	90.3	78.7	35.7
5月末	89.0	89.0	74.2	97.1	100.8	77.7	94.7	-	107.4	100.6	81.3	50.5
6月末	95.8	95.8	77.2	100.8	103.7	76.6	116.5	-	112.4	109.6	86.3	78.3
7月末	97.4	97.5	79.1	102.6	104.8	79.0	102.2	-	110.6	106.1	83.4	96.7
8月末	101.5	101.5	90.3	106.6	109.1	75.2	106.3	-	110.4	104.3	82.3	116.0
9月末	104.5	104.5	88.0	98.7	109.3	57.7	103.1	-	114.3	105.5	80.1	158.9
10月末	104.9	104.9	91.0	102.4	106.7	80.6	105.7	-	116.7	105.2	84.3	118.8
11月末	104.4	104.4	97.4	103.8	106.0	76.9	106.7	-	115.9	101.1	85.8	104.1
12月末	105.3	105.3	98.0	101.0	104.6	77.1	102.1	-	118.8	99.2	86.7	116.5

(平成27年平均＝100)

窯業・ 土石製品 工業	化学工業	プラスチ ック製品 工業	パルプ・ 紙・紙加 工工業	繊維工業	食料品 工業	その他 工業 総合							鉱業
							ゴム製品 工業	皮革製品 工業	家具 工業	印刷業	木材・木 製品工業	その他 工業	
514.5	1,125.9	969.8	575.8	172.2	120.8	379.7	119.8	29.0	73.4	-	-	157.5	7.0
12	5	12	7	6	4	10	2	2	3	-	-	3	1
103.2	97.8	102.1	87.2	104.9	116.4	92.1	90.2	75.8	88.4	-	-	99.7	91.7
103.7	98.6	99.4	84.9	110.1	109.1	98.2	90.1	75.1	96.6	-	-	108.2	84.4
101.5	97.4	100.9	88.0	101.6	112.6	93.1	85.8	89.1	92.2	-	-	100.9	82.1
104.4	104.0	101.8	88.8	102.4	112.6	92.8	87.2	78.7	101.8	-	-	96.6	80.1
98.7	91.6	100.5	88.6	85.2	108.5	94.7	88.8	77.2	110.3	-	-	98.1	65.4
107.9	95.7	102.8	94.1	82.8	108.0	89.7	85.6	96.6	77.2	-	-	95.8	78.4
99.7	96.4	101.3	96.5	85.2	103.9	89.2	89.1	106.3	76.1	-	-	92.1	110.6
105.6	94.5	97.7	100.6	89.8	109.9	89.4	90.6	97.1	77.4	-	-	93.5	115.9
100.8	95.6	100.3	102.6	93.4	96.4	96.5	100.2	112.4	85.5	-	-	96.8	107.2
101.6	96.6	101.9	103.1	93.6	99.9	99.8	105.8	81.9	99.4	-	-	98.8	102.4
103.0	91.8	98.8	97.2	104.4	99.3	113.5	102.8	96.5	115.3	-	-	125.1	84.7
100.6	113.5	92.6	99.1	111.5	97.3	111.9	101.6	111.7	115.1	-	-	119.4	95.8
96.3	118.7	98.6	101.3	116.7	96.5	105.5	99.2	127.0	106.6	-	-	109.2	104.7
92.9	117.6	94.7	100.8	121.2	96.0	105.6	95.7	118.3	106.9	-	-	109.6	98.4
92.5	121.1	96.5	107.6	123.8	96.7	106.1	100.6	117.3	95.4	-	-	113.3	82.2
91.1	116.9	95.3	112.2	129.9	95.8	99.2	99.4	118.3	93.5	-	-	99.1	95.2
97.8	116.8	93.2	118.4	137.2	98.0	107.7	98.2	107.6	79.7	-	-	131.4	97.0
95.9	117.3	90.6	112.2	142.7	102.1	106.5	103.5	110.9	101.8	-	-	109.3	88.6
97.3	118.5	96.2	112.7	141.7	95.0	100.7	97.5	111.2	81.0	-	-	109.3	101.6
103.4	121.3	101.3	104.3	130.4	91.5	103.9	111.2	107.0	100.6	-	-	101.0	99.4
85.9	122.7	94.6	109.6	126.8	97.7	106.0	107.8	125.7	78.9	-	-	111.4	87.1
103.8	123.7	94.3	105.8	126.4	97.2	105.7	106.3	130.0	109.6	-	-	99.7	114.6
100.5	128.4	99.6	106.4	127.3	94.5	96.2	107.9	121.2	102.9	-	-	79.2	78.4
89.0	123.9	107.2	108.2	127.5	95.4	116.7	117.3	108.4	101.1	-	-	126.2	85.3
99.7	125.6	103.9	121.2	127.3	96.0	97.1	110.5	109.9	96.2	-	-	84.4	98.6
99.0	123.4	105.4	116.9	134.8	92.5	104.1	112.8	90.6	92.7	-	-	106.4	85.2
95.6	122.2	101.2	114.9	122.5	95.8	106.6	120.1	92.5	86.2	-	-	108.6	87.7
97.3	122.9	100.0	120.5	134.5	100.0	114.2	122.1	90.5	92.0	-	-	122.2	77.7
96.7	100.4	104.7	91.0	104.6	115.5	107.5	90.1	86.9	109.4	-	-	124.8	96.0
98.3	100.0	104.3	88.2	100.0	113.9	124.6	89.5	72.6	130.4	-	-	145.7	96.1
103.2	97.8	102.1	87.2	104.9	116.4	92.1	90.2	75.8	88.4	-	-	99.7	91.7
102.8	96.7	97.1	81.6	105.8	113.1	93.2	89.0	73.4	109.4	-	-	94.7	89.9
104.2	96.6	99.1	80.3	110.6	115.2	105.0	89.6	74.9	120.8	-	-	115.6	88.7
103.7	98.6	99.4	84.9	110.1	109.1	98.2	90.1	75.1	96.6	-	-	108.2	84.4
101.5	100.0	100.2	89.3	107.0	108.0	102.7	90.7	75.0	108.0	-	-	118.9	83.8
98.4	97.5	102.0	86.4	100.5	120.0	103.1	87.2	81.4	106.5	-	-	115.6	85.1
101.5	97.4	100.9	88.0	101.6	112.6	93.1	85.8	89.1	92.2	-	-	100.9	82.1
104.7	97.7	102.0	88.7	100.6	113.6	111.5	87.8	80.5	109.2	-	-	133.1	74.7
101.0	98.3	102.9	89.6	102.6	113.0	95.4	85.6	82.5	107.6	-	-	101.3	73.3
104.4	104.0	101.8	88.8	102.4	112.6	92.8	87.2	78.7	101.8	-	-	96.6	80.1
103.6	97.1	100.9	88.4	107.0	111.9	102.4	88.1	82.2	129.6	-	-	104.0	83.5
95.3	94.7	99.0	88.0	100.6	114.7	116.0	88.0	82.9	90.4	-	-	147.2	61.1
98.7	91.6	100.5	88.6	85.2	108.5	94.7	88.8	77.2	110.3	-	-	98.1	65.4
104.0	93.7	101.2	77.9	80.7	108.8	83.4	88.9	81.8	82.6	-	-	79.8	77.6
104.9	96.8	102.4	93.5	77.9	111.8	81.5	93.9	91.6	66.5	-	-	75.8	89.6
107.9	95.7	102.8	94.1	82.8	108.0	89.7	85.6	96.6	77.2	-	-	95.8	78.4
101.0	97.6	102.6	85.3	83.9	111.8	93.8	85.5	95.8	111.2	-	-	95.4	89.3
104.8	96.9	103.6	96.4	86.3	110.1	88.9	85.0	94.2	89.1	-	-	90.3	96.2
99.7	96.4	101.3	96.5	85.2	103.9	89.2	89.1	106.3	76.1	-	-	92.1	110.6
101.3	94.8	99.5	92.8	86.6	110.9	98.2	88.6	78.0	85.1	-	-	112.6	114.4
103.4	96.8	95.9	97.4	87.0	109.1	90.0	90.3	90.2	76.3	-	-	97.5	116.2
105.6	94.5	97.7	100.6	89.8	109.9	89.4	90.6	97.1	77.4	-	-	93.5	115.9

項目	鉱工業	製造 工業 総合	鉄鋼業	非鉄金属	金属製品	汎用	生産用	業務用	電子部品	電気機械	情報通信	輸送機械
	総合		工業	工業	機械工業	機械工業	機械工業	ス工業	工業	機械工業	工業	
平成27年 1月末	106.1	106.1	96.5	102.2	108.7	97.0	105.4	-	119.6	100.8	91.1	113.3
2月末	105.4	105.4	99.5	101.7	101.6	98.1	102.5	-	117.2	102.5	94.7	115.1
3月末	105.3	105.3	101.4	101.7	99.7	86.2	106.3	-	118.2	99.1	106.3	135.6
4月末	104.4	104.4	99.2	100.0	95.4	91.2	104.8	-	114.1	100.2	103.6	144.3
5月末	101.4	101.4	102.0	101.4	89.2	91.6	107.3	-	83.7	98.6	105.9	134.9
6月末	98.7	98.7	97.4	99.5	96.3	94.8	101.2	-	90.0	99.1	101.2	111.4
7月末	97.0	96.9	99.0	97.7	101.3	96.7	100.3	-	88.8	103.4	101.1	88.5
8月末	95.7	95.7	101.5	98.0	98.2	101.8	102.5	-	90.8	102.6	91.9	83.3
9月末	94.6	94.7	102.3	100.4	97.9	102.6	100.8	-	96.5	97.0	98.0	83.3
10月末	95.6	95.6	101.2	98.2	99.8	111.4	95.8	-	92.3	95.0	100.7	75.1
11月末	99.6	99.6	99.4	98.7	105.5	112.1	89.7	-	94.1	99.3	103.7	78.8
12月末	96.9	96.9	100.6	101.4	106.0	117.1	86.0	-	94.8	101.2	103.0	71.2
平成28年 1月末	96.4	96.5	100.9	102.1	112.9	104.2	85.5	-	89.3	99.4	102.2	67.6
2月末	96.2	96.2	99.9	101.9	102.0	102.5	87.2	-	92.5	99.3	102.3	65.3
3月末	95.7	95.7	98.7	104.1	98.6	106.8	97.8	-	95.9	101.9	94.2	59.1
4月末	93.9	93.9	100.1	99.6	97.1	93.7	91.5	-	94.6	101.6	90.1	60.8
5月末	93.6	93.6	100.7	87.4	95.6	73.6	90.7	-	99.7	98.9	91.1	60.2
6月末	91.7	91.7	99.4	92.6	94.1	81.6	90.5	-	96.0	99.1	95.2	56.1
7月末	92.1	92.1	100.2	81.5	94.7	76.4	94.5	-	91.7	94.7	90.4	57.4
8月末	91.0	91.0	101.4	76.9	93.3	79.0	84.4	-	95.8	94.6	90.8	55.5
9月末	89.5	89.5	103.1	74.4	94.2	108.2	82.7	-	92.0	95.1	90.9	45.8
10月末	88.3	88.3	105.1	71.6	94.8	80.3	84.6	-	93.5	93.9	83.6	43.5
11月末	88.4	88.4	102.8	66.5	93.0	77.4	83.2	-	93.5	92.5	83.6	45.5
12月末	87.1	87.1	101.1	67.7	92.8	72.6	88.8	-	89.3	88.7	78.0	48.1
平成29年 1月末	86.8	86.8	103.8	67.1	92.7	74.1	91.5	-	94.7	86.8	75.4	44.0
2月末	87.1	87.1	103.4	71.7	93.0	74.9	88.7	-	93.2	87.4	73.0	39.7
3月末	87.8	87.8	102.5	70.2	92.5	78.8	89.5	-	91.3	90.6	66.4	36.1
4月末	88.4	88.3	105.9	70.8	93.7	90.2	91.5	-	88.3	94.5	67.5	37.8
5月末	88.9	88.9	98.1	73.1	93.6	87.8	89.9	-	94.2	95.1	65.4	41.1
6月末	89.1	89.1	96.2	75.6	92.8	102.9	78.4	-	97.1	96.1	64.7	45.2
7月末	89.0	89.0	94.7	81.2	91.6	97.6	70.6	-	99.0	103.6	67.4	44.8
8月末	90.9	90.9	93.3	82.2	90.9	99.9	73.8	-	96.7	108.8	73.2	50.8
9月末	89.9	89.9	92.1	82.0	89.8	61.8	77.5	-	97.5	110.3	75.6	50.9
10月末	90.1	90.1	91.0	85.6	90.2	62.6	77.7	-	94.2	115.2	80.7	41.8
11月末	89.9	89.9	93.9	85.5	89.4	72.0	79.1	-	94.0	119.5	78.8	38.3
12月末	90.6	90.6	92.5	85.0	88.5	70.6	77.0	-	94.5	125.4	83.7	44.9
平成30年 1月末	89.7	89.7	96.7	91.8	93.4	63.9	71.6	-	94.4	118.7	91.6	43.9
2月末	88.2	88.2	94.7	89.7	94.1	51.6	71.4	-	95.3	116.4	98.4	40.4
3月末	89.5	89.5	99.8	89.0	97.3	49.6	70.7	-	99.5	111.0	111.9	40.3
4月末	89.3	89.3	99.7	89.8	100.2	53.6	67.9	-	100.3	113.5	118.3	37.7
5月末	90.2	90.2	98.4	91.8	103.0	54.4	70.4	-	101.5	112.8	117.3	37.0
6月末	89.3	89.3	98.7	92.8	101.8	50.1	70.6	-	102.9	110.6	122.9	30.8
7月末	89.7	89.8	98.8	102.9	98.7	52.0	69.7	-	105.0	110.6	113.5	29.0
8月末	89.0	89.0	100.5	104.4	94.8	57.7	73.2	-	104.1	109.4	111.8	23.2
9月末	89.1	89.1	103.7	109.2	94.4	60.1	71.0	-	107.9	107.7	126.3	19.6
10月末	87.6	87.6	96.1	101.9	92.9	84.0	74.1	-	109.5	103.7	126.6	19.0
11月末	87.2	87.2	93.0	103.0	94.0	77.2	81.5	-	109.7	104.5	126.8	17.0
12月末	86.9	86.9	91.4	109.6	94.5	68.6	76.2	-	114.8	108.0	114.5	15.3
平成31年 1月末	87.5	87.5	88.2	104.4	100.1	61.8	70.8	-	128.8	108.4	122.6	16.4
2月末	90.9	90.9	87.1	99.7	103.2	63.3	80.8	-	123.5	110.2	117.8	19.5
3月末	93.5	93.5	91.7	100.5	106.8	49.4	81.6	-	123.2	114.1	135.3	21.2
4月末	92.3	92.3	87.7	87.0	108.2	49.0	86.9	-	121.1	107.9	136.2	25.8
令和元年 5月末	93.5	93.5	87.9	84.9	111.3	46.4	84.5	-	118.4	109.4	138.4	33.8
6月末	92.5	92.5	91.3	87.3	112.6	42.7	87.0	-	117.9	101.8	128.3	32.2
7月末	91.2	91.2	89.8	85.5	115.8	46.1	89.1	-	117.3	95.5	131.5	23.5
8月末	89.9	89.9	90.3	84.1	113.5	45.4	89.0	-	115.1	92.8	121.1	26.6
9月末	91.8	91.9	90.9	81.7	112.2	45.6	89.2	-	121.4	94.0	118.3	38.0
10月末	87.5	87.6	87.7	82.2	106.7	42.3	96.8	-	119.0	91.7	128.9	22.8
11月末	86.8	86.8	84.7	79.0	105.8	39.6	89.1	-	116.5	99.2	109.9	17.3
12月末	87.7	87.8	87.3	78.2	111.5	40.6	80.8	-	115.5	104.3	102.7	21.0

窯業・ 土石製品 工業	化学工業	プラスチ ック製品 工業	パルプ・ 紙・紙加 工工業	繊維工業	食料品 工業	その他 工業 総合							鉱業
							ゴム製品 工業	皮革製品 工業	家具 工業	印刷業	木材・木 製品工業	その他 工業	
102.6	96.1	103.5	98.4	92.6	110.6	90.7	90.8	94.1	83.6	-	-	96.1	116.9
101.5	95.8	100.7	99.8	94.2	108.6	101.2	94.1	98.5	91.2	-	-	106.0	115.7
100.8	95.6	100.3	102.6	93.4	96.4	96.5	100.2	112.4	85.5	-	-	96.8	107.2
96.8	97.5	102.5	99.9	93.2	102.9	104.2	100.5	95.8	97.3	-	-	111.7	107.2
95.3	95.6	102.0	105.4	92.5	99.5	88.1	100.7	97.2	92.8	-	-	72.5	103.8
101.6	96.6	101.9	103.1	93.6	99.9	99.8	105.8	81.9	99.4	-	-	98.8	102.4
100.8	95.3	102.1	98.5	99.0	97.8	102.5	100.9	97.2	106.9	-	-	106.2	85.5
100.4	97.8	98.4	100.0	98.6	95.5	97.1	100.7	110.3	108.7	-	-	85.6	90.3
103.0	91.8	98.8	97.2	104.4	99.3	113.5	102.8	96.5	115.3	-	-	125.1	84.7
96.0	112.4	97.6	94.6	112.6	98.1	96.2	100.6	101.0	101.7	-	-	88.4	93.0
101.9	112.4	99.3	101.9	111.2	94.8	101.1	101.0	101.8	106.0	-	-	100.0	96.3
100.6	113.5	92.6	99.1	111.5	97.3	111.9	101.6	111.7	115.1	-	-	119.4	95.8
100.9	116.3	98.8	102.6	113.4	97.3	103.7	104.1	115.7	101.9	-	-	103.4	96.7
100.0	118.0	100.2	104.7	116.0	94.6	102.9	101.2	113.9	99.7	-	-	99.8	95.9
96.3	118.7	98.6	101.3	116.7	96.5	105.5	99.2	127.0	106.6	-	-	109.2	104.7
95.9	118.8	99.8	103.5	117.1	103.8	105.3	101.7	124.4	99.3	-	-	107.3	103.3
97.0	119.2	100.1	99.6	119.0	95.9	111.3	98.5	112.8	102.4	-	-	122.0	99.1
92.9	117.6	94.7	100.8	121.2	96.0	105.6	95.7	118.3	106.9	-	-	109.6	98.4
96.0	120.4	98.0	107.0	122.9	95.6	103.2	99.7	109.4	99.9	-	-	109.2	105.7
96.2	122.5	96.0	106.8	124.7	98.3	107.8	102.7	119.3	92.1	-	-	117.5	95.6
92.5	121.1	96.5	107.6	123.8	96.7	106.1	100.6	117.3	95.4	-	-	113.3	82.2
91.4	118.8	97.7	115.2	125.9	93.7	100.3	103.1	121.2	88.3	-	-	98.6	95.1
92.1	116.8	96.2	111.3	127.0	96.3	105.9	100.0	122.3	98.5	-	-	111.1	92.6
91.1	116.9	95.3	112.2	129.9	95.8	99.2	99.4	118.3	93.5	-	-	99.1	95.2
94.1	115.0	94.2	110.4	130.7	94.5	103.1	99.1	106.1	98.2	-	-	107.6	93.6
95.7	116.2	93.7	112.8	131.6	95.2	101.4	101.0	110.5	96.9	-	-	100.6	96.9
97.8	116.8	93.2	118.4	137.2	98.0	107.7	98.2	107.6	79.7	-	-	131.4	97.0
97.4	117.9	90.6	120.0	143.1	96.0	104.1	97.4	112.3	98.7	-	-	110.4	93.7
97.2	117.3	90.1	113.5	142.6	97.7	105.3	101.2	116.9	96.1	-	-	108.4	96.9
95.9	117.3	90.6	112.2	142.7	102.1	106.5	103.5	110.9	101.8	-	-	109.3	88.6
97.3	118.3	91.7	111.1	138.7	95.3	101.2	109.6	115.1	90.7	-	-	99.6	95.0
96.8	119.1	94.2	107.7	143.1	98.8	109.7	102.6	110.9	95.4	-	-	122.1	102.0
97.3	118.5	96.2	112.7	141.7	95.0	100.7	97.5	111.2	81.0	-	-	109.3	101.6
102.4	119.5	97.5	111.1	135.7	96.6	121.6	98.7	120.0	100.2	-	-	145.6	94.9
100.5	121.2	98.7	104.1	129.1	102.7	106.3	106.1	117.2	97.7	-	-	108.9	97.3
103.4	121.3	101.3	104.3	130.4	91.5	103.9	111.2	107.0	100.6	-	-	101.0	99.4
96.0	120.7	96.2	108.4	125.7	98.3	105.1	107.2	125.5	104.4	-	-	99.4	94.8
88.1	121.9	92.2	108.5	125.7	98.0	107.6	106.4	131.0	102.7	-	-	105.9	92.7
85.9	122.7	94.6	109.6	126.8	97.7	106.0	107.8	125.7	78.9	-	-	111.4	87.1
97.2	119.1	91.8	107.0	125.2	97.5	107.3	107.9	133.6	98.5	-	-	105.2	87.2
94.7	123.8	94.4	103.5	125.8	100.3	109.9	110.0	124.7	114.3	-	-	104.7	88.0
103.8	123.7	94.3	105.8	126.4	97.2	105.7	106.3	130.0	109.6	-	-	99.7	114.6
96.5	129.7	94.3	106.4	128.4	96.9	115.8	107.3	122.5	127.1	-	-	118.4	72.3
97.7	129.7	98.4	104.5	126.8	96.9	114.4	110.2	122.0	113.9	-	-	116.4	66.0
100.5	128.4	99.6	106.4	127.3	94.5	96.2	107.9	121.2	102.9	-	-	79.2	78.4
92.0	125.4	98.4	102.4	126.8	98.3	111.9	109.1	119.3	104.7	-	-	115.8	77.7
89.8	122.9	99.6	104.3	123.7	97.5	112.4	113.4	118.4	106.2	-	-	113.6	82.2
89.0	123.9	107.2	108.2	127.5	95.4	116.7	117.3	108.4	101.1	-	-	126.2	85.3
93.4	123.5	102.3	110.0	125.7	97.5	112.1	115.4	118.7	102.9	-	-	113.3	91.9
96.1	124.3	103.3	114.1	125.8	98.7	128.0	117.2	114.9	108.9	-	-	148.9	98.5
99.7	125.6	103.9	121.2	127.3	96.0	97.1	110.5	109.9	96.2	-	-	84.4	98.6
97.6	123.2	104.4	109.6	128.2	105.8	110.4	110.6	105.2	97.6	-	-	117.4	99.2
97.5	125.7	105.4	113.2	128.3	96.8	110.4	109.3	103.8	96.5	-	-	119.1	90.4
99.0	123.4	105.4	116.9	134.8	92.5	104.1	112.8	90.6	92.7	-	-	106.4	85.2
92.6	131.0	104.4	112.1	128.8	98.8	111.7	117.7	96.2	94.3	-	-	119.8	87.2
95.5	125.4	103.1	115.7	122.3	99.8	102.8	118.5	95.2	90.1	-	-	97.0	93.9
95.6	122.2	101.2	114.9	122.5	95.8	106.6	120.1	92.5	86.2	-	-	108.6	87.7
93.2	120.6	96.4	116.4	130.7	100.0	104.1	123.9	92.0	91.2	-	-	96.0	68.2
95.8	122.1	98.7	117.2	133.7	96.6	108.1	122.8	96.0	84.1	-	-	110.6	76.0
97.3	122.9	100.0	120.5	134.5	100.0	114.2	122.1	90.5	92.0	-	-	122.2	77.7

(4-1) 業種分類別在庫率指数 (原指数)

項目	鉱工業	製造 工業 総合	鉄鋼業	非鉄金属	金属製品	汎用	生産用	業務用	電子部品 ・デバイ	電気機械	情報通信	輸送機械
	総合		工業	工業	機械工業	機械工業	機械工業	ス工業	工業	機械工業	工業	
ウエイト 品目数	9,104.0 100	9,097.0 99	448.4 9	471.6 5	754.3 5	318.3 3	274.3 4	-	258.6 5	879.5 6	154.7 3	1,678.6 5
平成25年平均	83.4	83.4	77.4	84.8	80.6	91.4	91.5	-	113.2	105.4	91.1	33.3
平成26年平均	96.8	96.8	80.0	93.1	91.6	105.2	132.4	-	104.3	103.1	87.4	96.5
平成27年平均	100.0	100.0	100.0	100.0	100.0	100.0	100.0	-	100.0	100.0	100.0	100.0
平成28年平均	98.6	98.6	105.2	240.5	102.1	108.9	89.7	-	91.5	95.4	90.7	50.2
平成29年平均	89.9	90.0	100.9	70.2	99.0	93.0	158.3	-	90.2	105.3	69.9	43.2
平成30年平均	91.9	91.9	101.0	79.3	108.6	117.7	104.2	-	101.0	122.7	92.8	31.8
令和元年平均	96.0	96.1	97.4	80.5	118.7	94.6	128.0	-	140.3	119.7	95.2	30.2
平成25年第Ⅰ期	93.6	93.6	77.7	83.4	89.3	94.5	45.7	-	120.1	96.9	89.8	80.4
第Ⅱ期	82.5	82.5	85.0	86.5	78.5	89.8	150.7	-	119.5	121.1	93.1	14.8
第Ⅲ期	78.3	78.3	76.0	85.8	82.9	73.5	49.5	-	109.1	106.7	94.5	11.5
第Ⅳ期	79.2	79.2	70.7	83.7	71.7	107.7	120.2	-	104.0	96.9	87.1	26.6
平成26年第Ⅰ期	79.7	79.7	74.4	88.5	79.2	84.2	68.5	-	95.3	74.1	81.6	39.6
第Ⅱ期	90.0	90.0	84.5	92.3	84.7	98.7	219.1	-	98.4	119.9	86.5	40.1
第Ⅲ期	102.9	102.9	78.2	98.8	105.1	89.1	100.0	-	103.0	120.5	91.2	125.2
第Ⅳ期	114.5	114.5	82.8	92.8	97.4	148.7	142.0	-	120.4	97.7	90.5	181.2
平成27年第Ⅰ期	104.1	104.1	98.4	95.1	109.9	94.3	91.9	-	107.5	83.8	93.6	123.3
第Ⅱ期	105.8	105.8	111.0	105.7	90.7	86.9	143.1	-	99.8	114.5	97.6	119.5
第Ⅲ期	94.1	94.1	97.8	102.5	100.8	79.4	101.3	-	94.1	110.7	102.4	70.2
第Ⅳ期	96.0	96.0	92.8	96.6	98.6	139.4	63.7	-	98.6	91.0	106.3	87.0
平成28年第Ⅰ期	93.1	93.1	108.0	98.3	105.8	129.5	68.0	-	97.5	85.7	87.8	54.5
第Ⅱ期	125.4	125.4	113.3	714.6	97.0	99.6	145.2	-	94.6	110.2	93.8	48.4
第Ⅲ期	90.2	90.2	101.3	80.3	106.7	118.5	55.7	-	84.9	102.7	94.5	48.5
第Ⅳ期	85.6	85.6	98.4	68.8	99.0	88.0	89.8	-	88.9	83.0	86.6	49.4
平成29年第Ⅰ期	86.1	86.1	111.5	67.7	105.5	94.6	90.1	-	98.2	66.4	70.1	39.0
第Ⅱ期	94.1	94.1	119.8	69.5	94.1	100.4	346.5	-	93.9	106.4	60.5	33.7
第Ⅲ期	88.1	88.1	89.6	73.3	99.9	74.4	78.4	-	84.6	120.3	75.3	47.7
第Ⅳ期	91.5	91.5	82.6	70.3	96.7	102.4	118.1	-	84.0	128.1	73.8	52.3
平成30年第Ⅰ期	91.8	91.8	107.7	74.0	115.6	104.5	114.2	-	90.8	97.2	81.6	41.1
第Ⅱ期	96.3	96.3	119.3	76.3	112.8	95.8	126.5	-	93.0	148.0	101.2	33.1
第Ⅲ期	92.3	92.3	97.1	87.0	111.2	104.3	67.5	-	101.6	138.6	93.7	28.5
第Ⅳ期	87.4	87.4	80.0	80.0	94.9	166.0	108.5	-	118.5	107.0	94.8	24.4
平成31年第Ⅰ期	97.2	97.2	98.4	84.3	117.8	120.6	114.7	-	143.4	102.9	106.3	21.6
令和元年第Ⅱ期	99.7	99.7	108.7	76.6	120.7	85.1	163.6	-	137.9	145.0	102.5	32.4
第Ⅲ期	94.1	94.2	95.0	83.1	123.7	90.0	92.7	-	139.8	118.0	92.3	36.3
第Ⅳ期	93.2	93.2	87.6	78.0	112.5	82.9	141.1	-	140.2	112.8	79.8	30.5
平成25年1月	118.5	118.5	83.5	87.0	100.1	133.1	64.2	-	122.4	108.2	103.3	158.4
2月	92.3	92.3	75.3	88.1	91.4	90.0	54.8	-	126.6	97.7	92.4	67.4
3月	69.9	69.9	74.3	75.0	76.3	60.3	18.1	-	111.3	84.9	73.6	15.4
4月	80.3	80.2	84.5	86.1	78.8	64.2	216.0	-	131.8	110.4	87.4	17.5
5月	86.7	86.7	84.6	88.0	74.8	114.2	174.8	-	118.7	132.2	95.4	15.0
6月	80.5	80.5	85.8	85.4	81.8	90.9	61.3	-	108.1	120.6	96.4	11.9
7月	78.5	78.5	80.8	75.6	74.2	74.4	83.2	-	104.7	108.8	98.2	12.6
8月	81.4	81.4	78.5	94.8	90.8	87.1	28.5	-	123.9	116.3	112.4	9.8
9月	75.1	75.1	68.7	87.1	83.7	58.9	36.8	-	98.6	95.0	73.0	12.1
10月	81.2	81.2	65.0	79.7	76.7	110.6	107.4	-	112.2	116.2	93.7	24.0
11月	77.3	77.4	65.3	85.3	68.3	102.9	100.3	-	107.3	94.7	88.3	29.3
12月	79.1	79.1	81.9	86.0	70.2	109.7	153.0	-	92.5	79.8	79.4	26.6
平成26年1月	85.9	85.9	79.8	83.3	87.8	106.1	87.3	-	105.1	85.4	92.4	29.9
2月	88.1	88.1	79.3	90.6	86.3	84.8	90.7	-	96.4	75.6	82.6	63.8
3月	65.1	65.1	64.1	91.7	63.5	61.7	27.5	-	84.5	61.3	69.7	25.0
4月	79.0	79.0	84.7	90.7	76.5	88.4	159.2	-	97.1	91.7	76.6	24.3
5月	92.1	92.1	84.5	92.1	85.6	120.9	200.9	-	101.1	131.6	89.6	36.8
6月	98.8	98.8	84.2	94.0	92.1	86.8	297.2	-	96.9	136.5	93.3	59.3
7月	94.6	94.6	73.8	90.9	91.7	116.3	111.5	-	98.8	122.0	97.1	92.3
8月	115.9	116.0	88.0	115.7	117.8	104.3	123.3	-	112.3	134.2	106.7	147.3
9月	98.1	98.1	72.9	89.7	105.9	46.8	65.1	-	97.9	105.3	69.9	135.9
10月	115.2	115.3	74.0	85.6	97.1	180.4	192.3	-	120.0	118.9	89.6	168.2
11月	116.2	116.2	80.9	98.3	95.2	135.7	145.6	-	129.1	97.0	92.6	186.6
12月	112.0	112.0	93.5	94.5	99.8	129.9	88.2	-	112.1	77.1	89.2	188.7

(平成27年平均＝100)

窯業・ 土石製品 工業	化学工業	プラスチ ック製品 工業	パルプ・ 紙・紙加 工工業	繊維工業	食料品 工業	その他 工業 総合							鉱業
							ゴム製品 工業	皮革製品 工業	家具 工業	印刷業	木材・木 製品工業	その他 工業	
514.5	1,125.9	969.8	575.8	172.2	120.8	379.7	119.8	29.0	73.4	-	-	157.5	7.0
12	5	12	7	6	4	8	2	2	3	-	-	1	1
100.6	103.1	100.8	88.0	63.8	97.9	99.7	96.0	69.6	103.8	-	-	106.2	82.7
96.3	97.2	99.0	92.2	79.8	97.6	92.0	83.9	87.3	95.2	-	-	97.6	86.9
100.0	100.0	100.0	100.0	100.0	100.0	100.0	100.0	100.0	100.0	-	-	100.0	100.0
87.8	107.0	99.2	102.4	122.7	98.5	106.1	111.2	127.9	96.2	-	-	102.8	102.3
91.1	105.4	94.3	104.4	136.4	104.7	104.4	111.9	122.7	86.1	-	-	103.9	96.9
102.9	113.5	92.1	97.5	115.0	110.3	117.4	126.7	144.3	100.2	-	-	113.3	85.6
108.9	117.0	101.3	107.1	122.5	118.8	124.8	145.6	146.4	89.6	-	-	121.3	91.6
91.0	116.7	112.4	90.1	61.0	103.6	104.3	106.9	62.8	116.8	-	-	104.2	97.3
91.4	103.8	95.9	86.3	57.3	91.6	101.4	97.8	66.8	100.0	-	-	111.2	94.0
132.6	98.0	95.4	92.2	63.9	102.7	91.7	93.9	67.6	92.9	-	-	94.0	76.1
87.5	94.0	99.5	83.6	72.9	93.8	101.4	85.6	81.1	105.6	-	-	115.3	63.4
107.2	99.8	101.9	83.8	68.9	100.5	97.9	83.9	63.0	130.5	-	-	99.9	76.1
101.0	100.6	97.8	93.5	73.1	96.1	84.4	86.9	84.5	80.3	-	-	84.4	89.5
87.5	96.1	98.0	97.6	82.5	99.2	83.7	82.1	83.5	88.6	-	-	82.8	85.1
89.3	92.3	98.3	93.8	94.6	94.6	102.0	82.6	118.1	81.4	-	-	123.3	97.0
119.6	103.5	106.5	97.6	85.5	104.7	85.5	93.6	85.9	82.9	-	-	80.4	109.8
91.6	102.1	102.8	106.1	67.5	100.1	101.3	105.1	88.7	95.4	-	-	103.3	117.3
89.9	95.2	94.9	103.1	127.8	104.4	103.7	103.8	100.4	107.1	-	-	102.5	83.8
98.8	99.1	95.8	93.1	119.1	90.8	109.6	97.4	125.0	114.6	-	-	113.8	89.1
110.6	111.0	105.7	97.2	99.5	99.3	98.4	103.6	117.4	102.9	-	-	88.8	113.5
83.4	111.0	98.4	99.3	92.8	101.6	112.4	116.4	121.8	100.5	-	-	113.2	116.5
83.5	105.5	94.2	108.1	159.4	99.9	106.6	119.9	113.9	89.7	-	-	103.0	91.4
73.7	100.4	98.3	105.0	139.3	93.3	107.0	104.9	158.7	91.6	-	-	106.1	87.9
106.3	110.3	101.5	106.1	113.8	107.7	94.5	104.4	99.0	87.1	-	-	89.6	105.4
86.8	106.8	89.7	109.6	112.3	100.9	108.3	112.3	124.4	88.7	-	-	111.6	106.3
80.2	102.3	87.7	108.5	182.5	112.0	99.4	114.4	122.1	77.0	-	-	94.4	89.9
91.1	102.3	98.3	93.5	137.1	98.2	115.4	116.7	145.4	91.6	-	-	120.1	85.8
97.6	119.8	97.6	101.9	99.4	117.9	104.2	127.0	128.4	91.8	-	-	88.0	101.0
138.9	112.9	85.3	98.2	95.0	106.1	115.3	122.5	148.2	100.5	-	-	110.6	93.9
100.5	116.9	87.1	100.5	143.1	114.7	117.3	126.3	132.0	108.2	-	-	112.2	73.9
74.8	104.4	98.4	89.3	122.5	102.3	132.7	131.0	168.5	100.1	-	-	142.6	73.5
144.3	124.3	110.3	109.6	100.0	122.9	117.6	137.3	160.2	98.9	-	-	103.4	101.6
106.9	118.0	99.3	107.8	105.5	114.3	124.8	138.9	142.6	91.4	-	-	126.3	108.2
89.0	114.7	94.7	108.6	130.6	120.4	120.8	144.4	122.5	81.6	-	-	120.9	85.0
95.3	110.9	101.0	102.1	153.9	117.8	135.9	162.0	160.3	86.6	-	-	134.4	71.4
88.4	134.3	128.1	105.4	74.8	97.3	129.2	114.5	83.6	165.5	-	-	131.7	108.9
86.7	118.8	114.5	90.9	55.6	103.5	110.0	102.3	55.1	131.0	-	-	116.2	93.4
98.0	97.1	94.6	74.0	52.6	110.1	73.8	103.9	49.8	54.0	-	-	64.6	89.5
83.7	92.9	93.9	78.7	51.7	89.8	91.5	91.6	46.0	103.8	-	-	94.1	93.3
104.9	104.5	96.3	89.8	57.5	99.8	114.1	99.5	64.2	114.8	-	-	134.0	95.0
85.6	114.0	97.5	90.3	62.7	85.3	98.6	102.2	90.1	81.4	-	-	105.6	93.7
140.2	98.0	90.1	91.7	67.1	90.5	93.0	91.7	67.9	89.4	-	-	100.3	62.7
116.4	99.7	98.7	100.0	60.3	113.4	101.5	101.0	67.6	113.6	-	-	102.5	81.0
141.3	96.4	97.4	84.9	64.2	104.1	80.7	89.0	67.3	75.6	-	-	79.3	84.5
91.3	91.1	102.4	85.9	65.5	94.1	112.9	81.3	53.5	117.1	-	-	146.0	61.1
77.0	92.6	95.9	87.6	75.9	89.4	98.2	85.3	80.7	104.6	-	-	108.4	59.5
94.2	98.2	100.3	77.3	77.2	97.9	93.0	90.1	109.0	95.0	-	-	91.4	69.7
109.2	114.7	111.5	92.4	83.8	110.3	108.3	87.6	63.9	171.8	-	-	102.6	89.7
108.9	105.2	108.8	86.3	65.4	106.9	108.3	82.1	71.0	100.2	-	-	139.0	72.8
103.6	79.4	85.5	72.6	57.4	84.3	77.2	82.0	54.0	119.4	-	-	58.2	65.9
114.0	91.1	98.0	72.7	66.5	94.2	77.3	90.5	52.2	85.6	-	-	67.9	81.1
98.8	106.9	97.2	104.8	69.4	99.9	81.9	94.6	79.3	78.7	-	-	74.2	99.8
90.1	103.8	98.1	103.0	83.5	94.3	94.1	75.6	122.1	76.7	-	-	111.0	87.5
78.2	94.1	94.8	86.6	83.2	96.1	82.7	73.2	91.4	98.9	-	-	80.9	64.5
96.4	104.3	103.0	111.8	81.2	111.7	93.4	91.6	79.7	105.3	-	-	91.7	86.3
88.0	89.8	96.3	94.3	83.2	89.7	75.1	81.5	79.4	61.7	-	-	75.8	104.5
89.0	85.7	99.3	91.2	87.3	97.9	109.6	74.9	49.3	92.5	-	-	155.0	89.5
85.5	99.6	95.9	102.1	91.8	86.9	102.6	87.0	96.3	75.9	-	-	128.0	100.4
93.5	91.6	99.6	88.0	104.7	99.0	93.7	85.9	208.8	75.9	-	-	86.8	101.2

項目	鋁工業	製造工業 総合	鉄鋼業	非鉄金属	金属製品	汎用	生産用	業務用	電子部品	電気機械	情報通信	輸送機械
	総合		工業	工業	機械工業	機械工業	機械工業	ス工業	工業	機械工業	工業	
平成27年 1月	120.2	120.2	94.1	96.9	128.5	139.9	155.9	-	113.5	90.0	98.4	159.7
2月	105.4	105.4	102.0	94.5	112.6	91.3	86.6	-	114.8	89.4	91.0	115.3
3月	86.8	86.8	99.2	94.0	88.6	51.8	33.3	-	94.3	71.9	91.5	94.8
4月	109.8	109.8	111.6	101.6	90.4	77.8	160.7	-	105.9	100.2	91.2	153.7
5月	111.6	111.6	118.4	112.6	93.9	97.6	192.2	-	100.3	125.4	108.1	123.4
6月	95.9	95.9	102.9	103.0	87.7	85.2	76.4	-	93.1	117.9	93.5	81.5
7月	93.3	93.3	96.7	90.9	97.9	80.3	146.9	-	82.3	122.9	112.2	70.1
8月	103.4	103.4	101.2	113.7	103.7	87.4	116.3	-	110.7	123.3	115.1	86.5
9月	85.5	85.5	95.5	103.0	100.8	70.5	40.6	-	89.2	86.0	79.9	54.1
10月	93.3	93.3	86.6	87.7	97.1	136.8	82.1	-	97.3	101.4	107.7	79.4
11月	100.2	100.2	89.4	94.7	100.5	135.8	57.1	-	101.7	94.7	110.3	101.8
12月	94.5	94.5	102.4	107.3	98.1	145.6	51.8	-	96.8	76.9	101.0	79.8
平成28年 1月	111.1	111.1	111.3	99.6	130.7	150.2	101.4	-	100.3	87.1	110.4	82.2
2月	94.4	94.4	111.7	97.8	101.5	142.7	67.5	-	104.4	100.2	94.7	52.6
3月	73.9	73.8	100.9	97.5	85.2	95.6	35.0	-	87.8	69.9	58.4	28.7
4月	94.9	94.9	111.2	148.0	93.8	94.6	184.1	-	102.5	101.7	80.9	53.3
5月	143.1	143.1	124.3	953.7	101.9	98.4	171.1	-	95.4	113.8	102.5	51.3
6月	138.3	138.3	104.4	1,042.1	95.4	105.9	80.5	-	85.8	115.0	97.9	40.6
7月	91.8	91.8	106.0	80.7	103.1	98.2	87.6	-	87.8	110.2	90.4	52.6
8月	97.2	97.2	101.7	85.6	110.5	110.9	44.5	-	88.1	111.4	125.3	64.6
9月	81.6	81.6	96.1	74.7	106.5	146.5	35.1	-	78.8	86.6	67.8	28.3
10月	87.8	87.8	97.6	69.7	104.8	81.6	77.6	-	90.7	102.1	88.3	44.3
11月	83.7	83.7	94.6	65.0	93.5	93.3	69.2	-	89.5	82.0	97.9	49.5
12月	85.3	85.2	102.9	71.7	98.6	89.0	122.6	-	86.4	65.0	73.7	54.3
平成29年 1月	99.1	99.1	114.7	69.9	120.4	125.3	142.6	-	104.5	72.6	96.2	57.1
2月	86.5	86.5	122.2	67.8	110.5	78.3	80.8	-	104.6	66.7	68.6	37.6
3月	72.7	72.7	97.7	65.4	85.5	80.3	46.9	-	85.4	60.0	45.4	22.3
4月	100.4	100.4	125.2	68.1	91.1	75.8	673.2	-	92.1	96.0	57.9	29.7
5月	96.5	96.5	129.6	74.0	96.5	101.6	277.1	-	99.5	115.2	66.2	37.5
6月	85.4	85.4	104.7	66.3	94.7	123.8	89.1	-	90.1	108.1	57.5	33.9
7月	86.6	86.7	96.5	72.0	93.8	83.1	84.2	-	85.3	128.6	69.2	41.5
8月	96.5	96.5	94.3	78.2	106.7	90.3	83.2	-	86.9	132.8	96.0	60.3
9月	81.1	81.1	77.9	69.8	99.2	49.8	67.8	-	81.5	99.4	60.8	41.3
10月	94.8	94.8	77.1	67.3	103.9	87.1	136.5	-	81.3	152.6	76.5	49.0
11月	88.7	88.7	80.4	69.0	90.2	111.0	106.0	-	90.8	131.3	66.5	46.3
12月	91.0	91.0	90.3	74.6	96.0	109.2	111.7	-	80.0	100.4	78.3	61.7
平成30年 1月	106.8	106.8	102.7	80.9	131.0	153.5	188.5	-	90.2	110.0	85.0	63.5
2月	91.3	91.3	112.4	70.6	115.5	83.5	113.2	-	90.1	104.4	91.0	36.6
3月	77.3	77.2	107.9	70.4	100.4	76.5	40.8	-	92.0	77.1	68.7	23.1
4月	95.2	95.2	123.8	77.9	109.4	86.2	172.2	-	90.7	149.0	97.1	35.8
5月	99.6	99.6	129.3	79.0	112.9	104.7	148.1	-	94.7	149.1	82.4	34.8
6月	94.1	94.1	104.8	71.9	116.0	96.5	59.2	-	93.5	145.8	124.0	28.8
7月	94.1	94.1	95.4	82.6	106.4	93.8	81.9	-	98.6	154.4	79.8	34.3
8月	96.6	96.7	100.8	89.3	113.8	120.1	75.0	-	101.7	150.4	105.2	29.8
9月	86.1	86.1	95.0	89.2	113.5	98.9	45.6	-	104.6	111.1	96.0	21.5
10月	88.4	88.4	75.6	70.7	94.3	219.6	98.4	-	109.4	117.8	110.1	23.6
11月	87.0	87.0	76.6	72.7	91.2	158.2	159.4	-	110.8	108.3	98.1	24.5
12月	86.7	86.7	87.7	96.6	99.2	120.3	67.7	-	135.3	94.8	76.2	25.2
平成31年 1月	104.5	104.5	91.7	87.6	125.6	150.2	119.8	-	142.3	103.7	116.5	23.3
2月	101.5	101.5	98.4	79.6	119.3	129.8	183.0	-	153.0	106.6	96.1	23.4
3月	85.5	85.5	105.1	85.7	108.5	81.8	41.4	-	134.9	98.5	106.4	18.0
4月	95.0	94.9	101.7	74.2	107.8	84.0	250.0	-	136.2	129.4	116.2	24.3
令和元年 5月	104.3	104.3	117.2	75.5	125.6	83.3	145.2	-	141.0	157.3	97.3	36.8
6月	99.8	99.8	107.1	80.2	128.6	87.9	95.5	-	136.4	148.2	94.1	36.2
7月	92.6	92.7	98.8	77.6	118.2	88.0	118.1	-	128.9	131.0	104.9	28.2
8月	100.9	100.9	98.7	90.2	132.6	88.3	85.5	-	139.8	130.3	104.0	39.8
9月	88.9	88.9	87.4	81.4	120.4	93.6	74.4	-	150.7	92.7	67.9	41.0
10月	90.8	90.8	86.0	77.2	109.1	79.5	152.4	-	138.6	115.6	103.0	28.3
11月	90.4	90.5	83.5	76.7	109.9	79.6	119.9	-	138.4	114.8	65.8	25.5
12月	98.3	98.3	93.4	80.1	118.4	89.5	151.0	-	143.6	108.0	70.6	37.6

窯業・土石製品工業	化学工業	プラスチック製品工業	パルプ・紙・紙加工工業	繊維工業	食料品工業	その他工業総合							鉱業
							ゴム製品工業	皮革製品工業	家具工業	印刷業	木材・木製品工業	その他工業	
107.9	117.1	117.3	103.5	100.4	116.7	97.7	89.8	75.3	113.0	-	-	100.8	119.6
137.9	107.0	110.5	99.3	84.0	104.7	85.4	91.1	87.3	83.8	-	-	81.5	104.3
113.1	86.4	91.6	90.0	72.2	92.7	73.3	99.8	95.0	51.9	-	-	59.0	105.5
91.3	95.8	107.8	92.8	75.4	96.9	102.9	98.8	60.9	95.7	-	-	117.0	119.4
89.8	110.5	101.1	114.9	60.4	108.6	95.1	110.4	107.5	101.2	-	-	78.2	117.6
93.7	100.1	99.6	110.6	66.6	94.8	105.8	106.2	97.8	89.3	-	-	114.6	114.9
83.6	91.3	94.3	100.5	94.3	100.0	91.7	89.9	101.1	91.6	-	-	91.5	68.4
93.7	106.3	95.8	113.5	140.4	101.6	107.6	115.1	120.7	133.1	-	-	87.5	88.1
92.4	87.9	94.7	95.4	148.8	111.7	111.7	106.5	79.4	96.6	-	-	128.5	95.0
78.7	94.3	99.1	90.4	117.5	88.9	103.6	93.6	79.1	108.4	-	-	113.5	80.9
107.1	102.0	96.3	100.4	119.7	86.6	111.4	98.8	109.6	106.2	-	-	123.7	87.1
110.6	101.1	92.0	88.6	120.2	96.9	113.9	99.9	186.2	129.3	-	-	104.2	99.4
156.0	128.1	115.4	108.4	131.9	109.4	124.7	110.0	118.1	153.3	-	-	123.8	141.2
102.3	110.8	110.7	99.8	90.1	98.8	89.7	101.5	125.6	88.9	-	-	74.6	90.9
73.6	94.0	91.1	83.5	76.5	89.6	80.7	99.3	108.5	66.6	-	-	68.0	108.3
84.3	101.3	100.1	89.7	82.4	113.9	105.2	115.7	86.6	88.9	-	-	108.1	118.8
91.4	120.8	99.9	107.2	87.0	100.0	121.3	124.0	122.1	108.6	-	-	124.9	115.7
74.5	111.0	95.3	101.1	109.0	90.8	110.8	109.4	156.6	104.1	-	-	106.7	115.1
80.2	106.8	97.1	108.7	151.7	100.1	101.0	113.1	114.5	91.4	-	-	93.9	79.4
97.4	110.7	92.4	114.3	176.0	104.4	120.3	134.2	128.8	103.3	-	-	116.2	102.8
73.0	98.9	93.2	101.4	150.5	95.3	98.4	112.3	98.3	74.5	-	-	99.0	92.0
72.9	102.8	101.7	109.4	147.8	94.7	113.7	120.8	100.6	93.2	-	-	120.3	82.5
73.6	98.1	94.4	104.4	129.2	90.6	111.6	88.6	152.3	88.0	-	-	132.5	86.3
74.5	100.3	98.8	101.1	140.8	94.6	95.6	105.4	223.2	93.5	-	-	65.6	94.8
103.9	124.9	109.6	113.5	138.5	110.3	113.4	114.8	99.7	135.0	-	-	104.8	117.4
100.9	114.4	106.5	107.0	111.5	106.2	86.3	98.7	114.2	81.2	-	-	74.2	93.0
114.2	91.7	88.5	97.7	91.4	106.6	83.7	99.6	83.2	45.0	-	-	89.7	105.9
80.0	102.5	94.5	103.7	111.1	96.1	109.5	104.8	80.9	92.1	-	-	126.5	104.0
104.2	113.5	87.6	114.0	98.3	106.3	109.9	119.0	132.5	88.3	-	-	108.9	111.1
76.1	104.3	87.1	111.2	127.4	100.2	105.6	113.1	159.7	85.8	-	-	99.3	103.8
72.2	102.1	84.6	111.4	158.0	106.9	96.8	119.9	137.7	77.7	-	-	80.7	71.6
91.9	107.0	88.7	108.9	216.7	119.8	113.6	115.5	125.1	96.1	-	-	118.1	97.2
76.4	97.9	89.9	105.1	172.9	109.2	87.9	107.7	103.4	57.1	-	-	84.3	100.8
87.2	101.0	98.5	99.7	149.2	100.3	141.8	110.6	117.8	93.5	-	-	192.6	84.5
80.3	102.9	97.1	93.6	121.5	105.8	106.0	113.9	138.6	83.4	-	-	104.6	80.9
105.9	103.1	99.4	87.1	140.7	88.4	98.5	125.6	179.8	97.9	-	-	63.1	92.0
87.1	134.5	108.4	110.9	121.3	126.8	122.3	135.9	125.6	144.2	-	-	101.1	126.6
90.0	124.1	100.1	104.2	96.5	112.4	99.9	119.9	149.3	87.9	-	-	81.1	84.7
115.7	100.9	84.3	90.6	80.5	114.6	90.3	125.1	110.2	43.4	-	-	81.9	91.7
120.7	103.7	85.2	93.6	82.9	103.7	117.1	125.3	118.2	87.1	-	-	124.6	85.3
150.2	119.3	85.0	99.8	93.3	112.4	115.7	125.8	123.8	113.2	-	-	107.7	100.8
145.8	115.6	85.7	101.2	108.7	102.2	113.0	116.4	202.5	101.3	-	-	99.4	95.6
107.7	116.8	82.5	101.6	158.0	112.2	116.7	120.5	140.7	117.0	-	-	109.3	75.2
106.4	117.4	90.1	100.2	141.0	119.8	136.3	135.2	131.9	125.4	-	-	143.2	65.7
87.4	116.5	88.7	99.7	130.2	112.1	99.0	123.2	123.3	82.1	-	-	84.0	80.7
70.8	103.6	92.3	88.5	135.6	105.3	133.4	125.3	126.5	101.8	-	-	155.5	64.9
73.3	100.7	98.6	90.8	106.8	100.2	132.3	127.2	179.9	98.2	-	-	143.3	69.8
80.2	109.0	104.2	88.6	125.1	101.4	132.4	140.5	199.1	100.4	-	-	129.0	85.7
170.4	136.6	117.7	110.2	120.9	125.0	137.6	143.4	187.2	140.6	-	-	122.6	112.1
156.4	126.0	109.7	110.1	92.6	123.7	130.7	146.3	165.1	103.8	-	-	125.0	96.4
106.2	110.2	103.5	108.6	86.6	120.1	84.4	122.1	128.3	52.2	-	-	62.6	96.4
103.2	102.7	101.9	94.3	92.5	112.8	124.4	139.4	108.4	81.0	-	-	136.1	117.4
122.2	127.1	100.3	110.6	102.6	120.1	129.8	136.4	152.3	105.0	-	-	132.2	114.7
95.2	124.2	95.6	118.6	121.5	109.9	120.2	140.8	167.2	88.2	-	-	110.7	92.6
76.5	116.5	90.8	106.5	124.5	112.9	119.0	122.2	130.3	86.8	-	-	129.5	65.5
104.9	122.7	99.2	115.0	143.7	143.2	130.6	169.4	130.8	99.9	-	-	115.4	88.9
85.5	104.9	94.1	104.4	123.7	105.1	112.9	141.7	106.4	58.1	-	-	117.8	100.6
75.6	106.4	90.2	102.0	157.4	121.6	143.5	151.3	111.4	95.2	-	-	165.9	77.4
84.2	111.5	100.9	101.9	176.2	109.6	130.4	155.4	183.4	74.6	-	-	127.6	63.1
126.2	114.9	112.0	102.5	128.0	122.1	133.7	179.2	186.1	90.1	-	-	109.7	73.8

(4-2) 業種分類別在庫率指数 (季節調整済指数)

項 目	製造工業		鉄鋼業	非鉄金属工業	金属製品工業	汎用機械工業	生産用機械工業	業務用機械工業	電子部品・デバイス工業	電気機械工業	情報通信機械工業	輸送機械工業
	総合	総合										
ウエイト	9,104.0	9,097.0	448.4	471.6	754.3	318.3	274.3	-	258.6	879.5	154.7	1,678.6
品目数	100	99	9	5	5	3	4	-	5	6	3	5
平成25年第Ⅰ期	94.6	94.6	76.8	87.5	84.5	93.4	65.7	-	120.3	115.2	94.0	66.1
第Ⅱ期	82.5	82.5	76.4	80.5	82.4	88.2	92.5	-	121.4	106.9	93.3	19.5
第Ⅲ期	79.2	79.2	77.2	82.6	79.2	86.8	72.0	-	113.1	96.8	91.1	13.9
第Ⅳ期	76.8	76.8	79.3	90.9	75.9	93.1	124.3	-	98.9	104.5	85.8	18.9
平成26年第Ⅰ期	82.3	82.3	72.7	95.6	74.8	84.9	96.5	-	95.2	89.2	86.0	44.3
第Ⅱ期	88.8	88.8	76.0	81.2	88.8	99.8	184.9	-	99.3	105.1	87.2	53.4
第Ⅲ期	103.7	103.8	80.7	93.6	100.8	102.2	143.3	-	107.2	109.0	87.7	138.9
第Ⅳ期	112.1	112.1	92.5	106.8	102.6	127.7	144.8	-	115.6	103.4	88.7	132.4
平成27年第Ⅰ期	107.7	107.7	95.7	106.2	103.7	90.4	118.2	-	106.9	102.9	100.3	138.4
第Ⅱ期	102.8	102.8	99.7	87.6	95.3	89.8	89.2	-	99.8	101.3	99.5	148.2
第Ⅲ期	95.2	95.1	102.3	97.7	97.5	94.0	136.9	-	98.1	99.1	98.4	73.8
第Ⅳ期	95.2	95.2	103.4	118.2	103.4	119.8	68.9	-	95.6	96.2	103.5	66.6
平成28年第Ⅰ期	95.8	95.8	104.3	112.4	99.4	128.9	92.7	-	96.4	106.4	91.2	57.2
第Ⅱ期	119.9	119.9	101.4	539.5	102.3	104.6	89.6	-	94.0	98.1	96.4	58.0
第Ⅲ期	91.4	91.4	106.8	76.4	103.5	145.2	78.3	-	89.0	92.3	88.9	48.9
第Ⅳ期	86.1	86.0	109.9	88.7	103.1	76.3	105.5	-	86.8	86.0	83.6	39.5
平成29年第Ⅰ期	88.7	88.7	107.1	79.1	99.5	92.8	119.1	-	96.4	83.4	72.3	41.2
第Ⅱ期	89.3	89.3	107.0	53.0	99.4	104.2	183.1	-	93.1	94.9	63.0	39.6
第Ⅲ期	89.6	89.6	94.7	70.3	97.0	84.7	123.0	-	88.8	107.9	71.6	48.5
第Ⅳ期	92.8	92.8	92.1	93.8	100.4	89.9	138.4	-	82.4	132.2	71.3	43.4
平成30年第Ⅰ期	93.8	93.8	102.7	80.9	109.2	99.5	130.5	-	88.1	122.6	90.0	43.1
第Ⅱ期	91.8	91.8	104.4	63.7	116.2	102.4	81.2	-	91.9	131.8	103.1	38.5
第Ⅲ期	93.3	93.4	102.9	82.2	108.4	120.2	95.2	-	106.4	122.6	91.2	27.9
第Ⅳ期	89.2	89.2	93.0	97.5	101.3	143.5	121.7	-	119.9	112.5	90.4	21.0
平成31年第Ⅰ期	97.6	97.6	94.9	88.3	112.4	113.6	134.0	-	136.3	127.4	113.0	24.7
令和元年第Ⅱ期	94.9	94.9	94.9	70.1	120.2	93.3	110.0	-	136.7	124.1	102.2	34.0
第Ⅲ期	95.6	95.6	100.1	79.5	121.3	102.8	136.2	-	145.7	108.3	88.7	35.6
第Ⅳ期	96.8	96.8	101.4	85.4	122.5	73.7	152.0	-	143.5	122.4	79.6	28.2
平成25年 1月	104.1	104.1	78.5	90.5	83.6	108.2	64.7	-	116.7	116.2	94.6	104.5
2月	92.7	92.7	74.8	91.6	84.1	87.9	67.3	-	119.9	112.5	94.3	67.6
3月	87.0	87.0	77.2	80.4	85.9	84.0	65.0	-	124.3	116.9	93.0	26.3
4月	83.2	83.1	75.9	81.0	85.2	75.9	98.2	-	130.0	111.3	95.1	22.4
5月	82.5	82.5	74.0	79.8	78.5	92.6	102.4	-	116.8	108.5	91.7	18.4
6月	81.9	81.9	79.3	80.6	83.4	96.1	77.0	-	117.3	100.8	93.2	17.8
7月	80.8	80.8	77.6	74.5	77.2	81.9	95.6	-	110.4	90.7	91.0	16.9
8月	77.0	77.0	77.3	82.3	80.7	95.1	37.9	-	122.0	98.5	91.3	10.6
9月	79.8	79.8	76.6	91.0	79.7	83.5	82.6	-	107.0	101.3	91.0	14.3
10月	77.3	77.2	76.6	90.8	78.0	102.8	91.1	-	104.9	105.3	89.9	18.4
11月	75.6	75.7	75.3	92.5	74.6	85.9	93.6	-	99.0	103.1	84.9	19.2
12月	77.6	77.6	86.0	89.5	75.1	90.7	188.2	-	92.8	105.2	82.6	19.2
平成26年 1月	75.9	75.9	75.3	91.6	73.1	83.3	82.5	-	100.4	94.0	84.5	21.3
2月	89.9	89.9	77.0	98.4	79.1	84.4	114.5	-	91.1	88.4	84.8	68.2
3月	81.1	81.2	65.9	96.9	72.1	86.9	92.6	-	94.1	85.3	88.8	43.3
4月	80.8	80.8	75.9	83.4	82.8	105.2	76.2	-	94.6	92.3	84.4	31.1
5月	86.5	86.6	73.2	77.9	89.5	102.1	107.5	-	99.4	108.0	85.7	44.0
6月	99.1	99.1	78.9	82.4	94.2	92.2	371.1	-	103.8	114.9	91.6	85.2
7月	97.4	97.4	72.3	86.6	95.3	126.9	119.0	-	103.9	102.2	90.3	113.8
8月	108.3	108.4	87.7	98.3	105.6	111.3	168.4	-	111.0	112.0	85.4	143.0
9月	105.5	105.5	82.0	95.9	101.4	68.5	142.4	-	106.6	112.7	87.3	159.9
10月	110.9	111.0	87.5	103.2	98.6	160.0	172.5	-	113.7	106.4	85.8	131.0
11月	114.1	114.1	93.2	112.4	104.1	115.3	151.0	-	119.7	103.0	88.2	125.9
12月	111.2	111.2	96.8	104.7	105.1	107.9	110.9	-	113.5	100.9	92.1	140.2

(平成27年平均＝100)

窯業・ 土石製品 工業	化学工業	プラスチ ック製品 工業	パルプ・ 紙・紙加 工工業	繊維工業	食料品 工業	その他 工業 総合							鉱業
							ゴム製品 工業	皮革製品 工業	家具 工業	印刷業	木材・木 製品工業	その他 工業	
514.5	1,125.9	969.8	575.8	172.2	120.8	379.7	119.8	29.0	73.4	-	-	157.5	7.0
12	5	12	7	6	4	8	2	2	3	-	-	1	1
85.4	107.9	105.9	91.8	61.9	98.6	109.5	108.5	68.1	112.0	-	-	120.1	92.8
92.9	101.5	98.8	84.4	63.7	92.5	99.7	94.2	67.8	99.4	-	-	107.8	82.6
123.7	101.0	98.7	87.7	60.9	99.3	96.1	92.0	70.6	94.4	-	-	102.4	82.4
101.1	100.9	99.4	87.7	67.3	101.1	93.1	89.6	71.6	105.5	-	-	96.4	71.0
98.2	92.6	96.0	85.8	71.5	95.4	104.4	85.3	69.9	137.4	-	-	117.5	71.8
102.7	98.3	100.1	91.0	83.8	97.7	83.2	83.4	83.4	80.8	-	-	81.2	79.1
85.2	98.9	102.1	92.7	75.7	95.6	87.5	80.3	87.9	90.7	-	-	89.0	92.0
100.2	98.4	98.2	98.3	86.8	101.3	93.7	86.5	93.7	80.6	-	-	103.2	108.5
107.4	97.2	100.3	100.4	91.8	100.1	91.8	95.5	98.7	82.2	-	-	94.9	103.3
93.5	99.7	104.7	103.9	80.2	101.9	99.4	100.6	90.7	95.5	-	-	98.8	104.6
91.8	97.9	99.6	98.0	111.3	100.4	108.3	101.6	105.9	111.3	-	-	110.1	91.6
108.7	105.1	95.7	97.7	109.6	96.9	101.9	102.2	104.4	113.2	-	-	99.6	99.0
96.2	104.8	99.2	99.5	107.7	95.4	105.4	105.7	134.7	101.1	-	-	104.3	105.4
84.9	108.1	100.3	97.3	112.3	103.8	109.4	111.3	123.4	100.0	-	-	108.0	104.1
87.6	108.9	99.5	102.9	134.4	95.7	109.7	117.3	120.6	93.8	-	-	107.6	100.8
80.9	106.0	97.9	110.3	128.6	99.4	99.5	110.4	132.6	90.1	-	-	90.6	97.8
91.8	104.5	95.2	108.8	127.1	104.4	102.7	106.5	113.5	83.0	-	-	109.7	98.6
88.5	104.0	91.4	107.6	138.1	102.8	104.8	107.5	125.1	87.9	-	-	105.0	94.9
85.0	105.7	93.0	103.5	149.1	107.0	101.5	112.3	129.2	79.7	-	-	96.7	98.4
99.6	107.9	97.6	98.1	127.4	104.7	107.6	122.3	126.1	90.0	-	-	102.0	95.6
87.9	112.6	91.1	101.7	114.9	111.4	111.0	127.2	145.9	87.3	-	-	102.1	92.8
132.7	110.7	88.6	96.5	116.8	108.8	111.7	119.6	147.8	100.0	-	-	103.8	83.7
104.4	120.0	92.8	96.3	116.4	110.6	119.8	125.1	141.9	110.2	-	-	115.8	82.9
86.0	111.3	95.6	95.8	112.0	110.1	127.1	135.3	144.7	99.8	-	-	131.3	82.1
122.6	117.3	102.2	107.5	117.3	114.7	123.9	136.8	173.4	97.1	-	-	117.1	94.3
97.9	115.5	102.5	104.9	125.1	117.3	122.2	137.9	143.3	90.5	-	-	120.6	94.7
98.5	116.9	101.1	105.6	109.1	116.6	124.6	144.1	135.0	84.2	-	-	125.4	93.3
114.1	118.6	99.5	111.3	140.1	127.5	128.2	163.3	139.2	85.6	-	-	121.8	82.3
81.7	110.4	112.5	96.4	63.2	89.7	113.2	111.6	81.8	112.5	-	-	117.6	90.8
79.0	107.2	103.5	91.4	59.5	95.8	121.6	107.1	56.3	138.4	-	-	141.2	97.2
95.6	106.0	101.6	87.7	63.0	110.3	93.7	106.8	66.1	85.2	-	-	101.5	90.5
83.1	98.6	96.9	84.5	60.0	94.1	93.0	91.1	68.7	103.1	-	-	93.7	84.8
100.5	95.8	99.6	83.9	64.9	94.9	109.3	92.8	67.5	104.6	-	-	130.6	81.8
95.0	110.1	100.0	84.9	66.2	88.5	96.9	98.7	67.2	90.6	-	-	99.2	81.3
145.8	101.3	96.7	86.6	67.2	91.8	100.3	96.2	62.9	92.5	-	-	112.8	80.8
102.9	98.3	99.6	88.6	52.8	106.5	97.9	90.3	71.5	100.7	-	-	102.9	82.8
122.5	103.5	99.8	87.9	62.8	99.6	90.2	89.4	77.4	89.9	-	-	91.5	83.6
103.2	99.7	98.8	88.3	63.1	99.3	100.9	87.5	72.5	108.0	-	-	113.3	72.1
93.5	100.8	99.5	88.4	71.2	100.4	89.1	87.7	74.0	111.8	-	-	86.1	67.9
106.6	102.3	99.8	86.4	67.7	103.7	89.2	93.5	68.4	96.8	-	-	89.7	73.0
98.9	94.4	97.3	85.0	70.7	100.7	95.1	85.7	65.1	114.3	-	-	92.4	75.4
98.1	95.8	98.3	86.9	71.8	99.9	119.4	86.1	72.7	105.8	-	-	168.3	74.4
97.5	87.6	92.4	85.6	72.0	85.7	98.6	84.1	71.9	192.0	-	-	91.7	65.7
114.3	96.4	99.9	78.9	79.7	98.6	78.7	89.6	78.2	85.0	-	-	66.8	73.3
94.8	97.7	99.7	97.5	82.9	95.4	79.0	87.4	80.9	71.9	-	-	73.8	86.9
99.1	100.7	100.7	96.6	88.7	99	91.9	73.2	91.1	85.4	-	-	103.1	77.2
85.1	97.6	101.8	82.2	81.8	97.3	89.4	77.3	87.5	104.2	-	-	90.4	85.0
88.5	101.9	104.8	99.0	67.0	103.5	88.3	81.8	83.4	91.8	-	-	89.9	88.6
81.9	97.2	99.6	97.0	78.3	85.9	84.8	81.9	92.8	76.0	-	-	86.8	102.3
100.5	93.5	96.8	94.0	82.2	103	95.7	81.3	65.3	85.7	-	-	117.2	105.9
100.4	106.6	99.1	102.9	86.1	97.3	94.1	89.5	87.1	80.0	-	-	102.3	114.8
99.8	95.1	98.7	98.1	92.0	103.5	91.3	88.7	128.7	76.1	-	-	90.2	104.8

項目	鉱工業	製造 工業 総合	鉄鋼業	非鉄金属	金属製品	汎用	生産用	業務用	電子部品	電気機械	情報通信	輸送機械
	総合		工業	工業	機械工業	機械工業	機械工業	ス工業	工業	機械工業	工業	
平成27年 1月	107.0	107.0	88.9	113.2	106.7	107.8	142.1	-	108.4	101.0	89.4	121.4
2月	108.4	108.4	96.7	107.2	102.7	91.4	108.8	-	107.8	105.8	93.8	126.9
3月	107.8	107.8	101.6	98.2	101.6	72.0	103.8	-	104.4	102.0	117.8	166.9
4月	110.5	110.6	99.7	91.8	98.0	92.3	77.5	-	102.5	100.7	102.2	189.9
5月	103.0	103.0	101.3	87.7	97.3	86.6	98.7	-	98.0	103.1	103.4	142.2
6月	94.8	94.8	98.1	83.4	90.5	90.4	91.3	-	98.8	100.1	93.0	112.5
7月	96.0	95.9	96.4	83.9	101.4	87.1	154.7	-	86.6	103.4	105.2	80.4
8月	96.1	96.1	101.9	95.3	93.8	90.6	166.7	-	109.8	102.0	90.4	76.8
9月	93.4	93.4	108.5	113.8	97.3	104.2	89.2	-	97.8	92.0	99.6	64.2
10月	91.1	91.1	102.2	112.6	98.1	120.1	77.1	-	93.3	89.3	103.0	65.5
11月	99.5	99.5	102.7	115.7	109.8	116.4	64.3	-	94.9	98.9	104.2	73.6
12月	95.1	95.1	105.3	126.3	102.3	122.8	65.3	-	98.6	100.3	103.3	60.6
平成28年 1月	99.2	99.2	105.3	121.5	107.9	113.3	88.1	-	95.9	99.5	99.4	63.4
2月	97.1	97.1	104.2	114.3	92.0	143.4	86.5	-	96.9	119.0	97.9	58.0
3月	91.2	91.0	103.4	101.5	98.3	130.0	103.5	-	96.5	100.8	76.2	50.3
4月	93.8	93.8	98.8	131.7	102.2	113.0	87.3	-	99.0	101.6	91.7	63.4
5月	129.8	129.9	104.8	693.1	105.2	90.8	86.3	-	92.6	94.0	98.3	56.6
6月	136.1	136.1	100.7	793.7	99.5	109.9	95.3	-	90.3	98.8	99.2	54.1
7月	94.0	93.9	107.2	72.6	106.5	106.6	90.9	-	92.6	92.3	85.5	57.9
8月	90.1	90.1	103.1	72.0	100.9	113.0	66.5	-	87.8	91.6	97.0	54.2
9月	90.2	90.2	110.1	84.5	103.0	216.1	77.5	-	86.6	93.0	84.1	34.6
10月	86.9	86.9	115.3	93.6	104.8	71.9	75.2	-	87.9	89.0	84.2	38.8
11月	84.4	84.4	108.7	84.5	102.1	80.1	84.8	-	84.0	84.4	91.8	37.6
12月	86.9	86.8	105.6	88.1	102.3	76.8	156.6	-	88.6	84.7	74.7	42.2
平成29年 1月	88.6	88.6	108.3	88.0	99.1	94.7	121.0	-	99.7	83.8	85.9	44.0
2月	88.6	88.6	112.7	81.3	100.2	77.7	103.6	-	96.2	79.2	71.1	40.7
3月	89.0	89.0	100.4	68.1	99.1	106.0	132.6	-	93.4	87.3	60.0	38.8
4月	97.9	97.9	111.0	59.9	99.3	90.3	305.0	-	88.7	95.4	66.3	34.1
5月	86.4	86.4	108.1	51.1	99.3	95.6	140.1	-	96.0	96.0	63.8	40.3
6月	83.7	83.7	102.0	48.1	99.6	126.6	104.2	-	94.7	93.4	58.8	44.3
7月	88.5	88.6	98.1	63.9	96.5	90.2	89.6	-	89.8	107.4	66.1	44.5
8月	89.9	89.9	96.2	66.2	98.1	91.0	127.4	-	87.0	109.1	73.4	49.0
9月	90.3	90.3	89.7	80.9	96.3	72.8	152.0	-	89.7	107.1	75.2	52.0
10月	94.5	94.5	91.0	93.4	103.2	78.3	138.5	-	79.3	132.0	72.8	44.9
11月	90.5	90.5	92.5	93.9	98.4	95.6	135.9	-	85.7	134.1	62.1	36.8
12月	93.4	93.4	92.8	94.1	99.5	95.8	140.9	-	82.3	130.6	78.9	48.4
平成30年 1月	94.5	94.5	98.4	90.8	107.1	111.5	144.9	-	83.4	127.0	80.1	47.6
2月	93.2	93.2	102.2	79.3	106.0	88.3	133.5	-	82.2	127.0	93.4	40.5
3月	93.8	93.7	107.5	72.6	114.4	98.8	113.0	-	98.6	113.8	96.5	41.1
4月	92.9	92.9	106.5	69.6	115.9	104.5	85.0	-	87.9	143.4	105.5	42.2
5月	90.2	90.2	104.7	61.3	114.1	101.2	80.7	-	91.0	125.3	78.5	37.2
6月	92.4	92.4	101.9	60.3	118.7	101.6	78.0	-	96.9	126.6	125.3	36.1
7月	94.6	94.6	98.2	74.5	108.9	105.0	82.4	-	102.5	126.5	76.8	33.9
8月	90.9	91.0	102.9	77.8	106.0	118.9	106.3	-	103.4	122.9	81.3	24.5
9月	94.5	94.5	107.6	94.3	110.3	136.8	96.8	-	113.4	118.5	115.4	25.3
10月	88.5	88.5	92.4	92.8	95.3	189.8	96.4	-	112.6	104.3	100.6	22.2
11月	89.8	89.8	92.5	93.1	103.0	131.4	187.5	-	107.8	112.5	89.6	20.3
12月	89.2	89.2	94.0	106.6	105.7	109.3	81.3	-	139.4	120.6	80.9	20.4
平成31年 1月	92.1	92.1	90.1	90.9	105.1	106.0	92.4	-	131.7	117.7	102.9	18.2
2月	100.0	100.0	91.0	86.2	110.5	130.3	198.3	-	137.4	125.6	96.8	25.8
3月	100.6	100.7	103.7	87.8	121.7	104.4	111.3	-	139.8	138.9	139.4	30.2
4月	93.4	93.3	87.6	71.8	113.1	101.4	117.2	-	134.4	122.2	113.8	28.4
令和元年 5月	94.5	94.5	95.2	65.7	122.5	85.1	86.4	-	136.0	126.2	97.8	35.6
6月	96.9	96.9	101.8	72.9	124.9	93.3	126.5	-	139.8	123.8	94.9	38.1
7月	93.9	93.9	100.8	75.2	120.9	96.9	132.3	-	135.9	109.6	98.5	27.7
8月	95.7	95.6	99.5	80.7	122.9	87.0	124.5	-	142.5	109.8	84.6	32.5
9月	97.3	97.3	99.9	82.5	120.0	124.4	151.9	-	158.7	105.4	83.0	46.7
10月	93.2	93.2	103.2	89.8	113.4	72.3	150.5	-	144.2	111.8	92.0	28.5
11月	95.6	95.7	100.9	87.0	125.9	68.6	141.4	-	140.5	121.1	70.7	24.0
12月	101.6	101.6	100.1	79.3	128.1	80.3	164.0	-	145.9	134.2	76.0	32.1

窯業・ 土石製品 工業	化学工業	プラスチ ック製品 工業	パルプ・ 紙・紙加 工工業	繊維工業	食料品 工業	その他 工業 総合							鉱業
							ゴム製品 工業	皮革製品 工業	家具 工業	印刷業	木材・木 製品工業	その他 工業	
94.4	96.8	101.8	96.0	85.6	105.9	86.4	87.5	80.2	74.9	-	-	92.6	99.8
123.0	98.2	99.7	99.9	94.6	99.3	95.4	95.7	90.2	88.9	-	-	100.9	106.0
104.8	96.5	99.3	105.4	95.3	95.2	93.5	103.2	125.8	82.9	-	-	91.1	104.1
91.6	100.9	108.4	100.8	92.8	101.5	103.8	97.5	91.2	96.0	-	-	112.4	107.5
85.2	100.7	103.2	106.6	76.2	104.4	91.7	100.9	106.9	93.1	-	-	78.1	103.2
103.6	97.6	102.6	104.2	71.6	99.9	102.7	103.4	73.9	97.5	-	-	106.0	103.1
93.6	95.0	101.5	95.9	90.4	100.5	98.7	95.0	98.5	96.7	-	-	102.1	91.5
88.2	103.3	98.3	100.5	109.6	93.3	100.4	102.3	124.5	115.6	-	-	84.2	90.7
93.5	95.5	98.9	97.5	133.8	107.3	125.8	107.5	94.6	121.6	-	-	144.0	92.5
88.9	102.0	97.2	93.1	108.1	93.2	89.8	101.7	102.8	101.3	-	-	84.8	95.3
123.0	108.0	98.9	101.5	114.2	96.7	103.0	101.9	97.7	111.4	-	-	98.8	99.4
114.3	105.2	90.9	98.5	106.4	100.9	112.8	102.9	112.8	126.8	-	-	115.2	102.4
132.1	106.4	99.7	101.5	114.6	99.1	111.4	106.8	131.1	102.7	-	-	115.5	117.6
89.4	102.0	99.4	100.4	103.4	94.7	101.6	107.0	130.6	94.5	-	-	94.9	92.6
67.0	106.1	98.6	96.6	105.1	92.5	103.3	103.4	142.5	106.2	-	-	102.6	106.0
86.0	105.8	99.9	97.2	103.3	119.4	104.9	114.6	130.4	89.3	-	-	100.7	107.1
85.9	109.7	102.1	99.0	114.7	96.3	116.1	112.6	118.9	100.8	-	-	123.7	101.2
82.7	108.8	98.8	95.8	118.8	95.7	107.2	106.7	120.8	109.9	-	-	99.6	104.1
90.5	111.1	104.6	104.0	142.4	99.6	108.1	119.2	112.2	96.8	-	-	104.9	106.8
93.4	107.4	96.0	101.6	131.3	95.7	110.8	118.7	130.8	90.1	-	-	109.3	105.8
78.8	108.1	97.8	103.1	129.6	91.8	110.2	113.9	118.7	94.4	-	-	108.5	89.9
83.1	110.2	99.8	112.5	133.7	99.1	99.2	130.8	128.2	88.8	-	-	91.2	97.1
84.1	103.2	96.4	106.2	125.8	100.3	104.0	92.2	135.2	92.2	-	-	105.6	98.7
75.4	104.6	97.5	112.3	126.3	98.7	95.4	108.2	134.3	89.2	-	-	75.0	97.7
84.9	103.9	94.4	106.6	122.3	100.3	101.9	110.8	113.2	91.6	-	-	98.8	97.1
86.4	105.6	95.4	107.5	130.1	102.7	99.4	104.3	119.1	86.5	-	-	97.7	95.5
104.1	104.1	95.7	112.4	128.8	110.1	106.9	104.5	108.3	70.9	-	-	132.6	103.1
82.6	106.6	93.7	111.8	140.6	100.7	107.8	103.9	121.7	92.8	-	-	114.7	93.6
97.3	102.8	89.7	105.1	133.2	102.6	104.3	107.7	128.5	82.7	-	-	105.9	97.0
85.6	102.6	90.9	105.9	140.6	105.2	102.3	110.9	125.2	88.1	-	-	94.3	94.1
81.7	106.0	91.3	106.5	145.5	105.4	103.3	125.4	134.9	82.4	-	-	90.8	96.1
87.9	104.0	92.9	97.5	157.5	109.9	104.0	101.9	125.6	84.9	-	-	109.0	99.8
85.3	107.1	94.7	106.6	144.4	105.6	97.3	109.6	127.0	71.8	-	-	90.3	99.2
99.1	107.5	96.3	101.9	133.3	104.8	125.2	119.0	148.9	89.8	-	-	149.2	99.4
91.8	108.2	98.7	96.0	121.1	116.3	98.9	119.1	121.9	87.8	-	-	83.1	92.6
108.0	107.9	97.8	96.5	127.8	93	98.8	128.7	107.4	92.4	-	-	73.7	94.9
78.5	111.2	92.5	102.0	112.4	113.1	107.6	127.1	142.8	96.9	-	-	92.2	102.1
84.6	113.1	89.8	102.1	116.0	108.1	112.6	125.5	151.0	95.0	-	-	102.5	88.3
100.7	113.5	90.9	100.9	116.3	113.1	112.9	129.0	143.8	70.1	-	-	111.7	88.0
119.4	109.7	86.0	99.0	109.8	108.8	113.8	124.1	164.8	92.5	-	-	108.5	77.4
126.3	108.9	89.0	93.8	123.0	109.3	109.7	116.8	124.2	105.4	-	-	102.1	87.7
152.4	113.4	90.8	96.8	117.6	108.4	111.6	118.0	154.4	102.0	-	-	100.9	86.1
115.5	119.0	90.7	96.2	133.7	110.8	122.4	125.2	139.5	118.4	-	-	122.3	100.0
100.1	114.9	94.4	93.9	107.8	110.1	122.9	122.4	135.8	109.8	-	-	125.8	67.8
97.5	126.0	93.3	98.8	107.7	111	114.0	127.8	150.3	102.3	-	-	99.2	81.0
82.6	111.3	89.5	93.3	115.8	111.5	121.0	133.1	148.7	98.7	-	-	124.2	78.1
86.6	107.3	98.0	95.8	108.4	110.5	125.9	133.5	155.0	103.3	-	-	123.8	81.3
88.8	115.2	99.4	98.2	111.9	108.2	134.5	139.4	130.5	97.3	-	-	145.8	87.0
138.0	113.5	99.7	100.7	115.4	111.1	121.7	131.7	199.8	93.1	-	-	117.7	91.5
135.2	115.0	99.0	105.2	113.7	116.9	144.7	150.7	159.1	109.9	-	-	150.9	98.9
94.6	123.3	108.0	116.6	122.7	116.2	105.2	128.1	161.2	88.2	-	-	82.8	92.4
99.6	109.0	102.4	99.5	120.8	117.4	121.4	138.0	152.0	87.8	-	-	119.8	102.1
99.0	117.3	103.7	104.7	128.2	117.3	124.5	131.9	146.5	95.0	-	-	126.0	97.5
95.2	120.2	101.4	110.6	126.2	117.1	120.6	143.9	131.5	88.7	-	-	115.9	84.4
88.7	118.0	100.7	102.7	110.7	113.9	124.6	128.9	133.5	87.4	-	-	137.7	88.8
103.6	119.3	102.6	108.5	113.5	130.9	120.0	153.7	138.5	86.4	-	-	105.2	91.7
103.3	113.4	100.1	105.6	103.1	105.0	129.3	149.6	133.1	78.7	-	-	133.3	99.5
99.2	116.4	93.8	109.2	130.1	128.0	128.5	158.3	133.4	89.5	-	-	125.8	92.2
111.0	118.7	100.2	110.1	172.4	123.4	124.8	161.3	158.5	80.1	-	-	113.3	77.1
132.0	120.6	104.4	114.5	117.8	131.2	131.2	170.3	125.7	87.1	-	-	126.3	77.7

(5-1) 特殊分類別生産指数 (原指数)

(平成27年平均=100)

項目	鋳工業 総合	最終 需要財	投資財			消費財			生産財	鋳工業用 生産財	その他用 生産財
			資本財	建設財	耐久 消費財	非耐久 消費財					
							2,175.2	1,540.5			
ウェイト 品目数	10,000.0 213	5,337.0 110	2,175.2 68	1,540.5 40	634.7 28	3,161.8 42	426.1 13	2,735.7 29	4,663.0 103	3,731.3 93	931.7 10
平成25年平均	99.9	98.8	96.0	91.8	106.2	100.7	112.7	98.8	101.2	102.4	96.4
平成26年平均	103.6	102.5	99.4	97.7	103.4	104.7	115.8	102.9	104.9	106.6	98.0
平成27年平均	100.0	100.0	100.0	100.0	100.0	100.0	100.0	100.0	100.0	100.0	100.0
平成28年平均	100.2	99.9	105.5	108.5	98.0	96.0	104.7	94.7	100.6	102.1	94.7
平成29年平均	100.8	98.2	108.9	111.9	101.6	90.7	103.0	88.8	103.8	106.7	92.2
平成30年平均	101.3	98.5	104.0	105.1	101.7	94.7	114.1	91.7	104.6	108.2	90.3
令和元年平均	96.4	97.0	98.2	97.0	101.1	96.2	127.4	91.3	95.8	98.9	83.2
平成25年第Ⅰ期	96.2	97.4	100.1	98.8	103.4	95.5	101.4	94.6	94.8	94.7	95.1
第Ⅱ期	97.1	97.2	93.9	90.1	103.4	99.5	97.9	99.7	96.9	97.9	93.1
第Ⅲ期	99.5	97.3	97.8	94.4	106.1	97.0	112.6	94.5	102.0	103.9	94.8
第Ⅳ期	106.8	103.1	92.0	83.9	111.9	110.7	138.8	106.3	111.0	113.1	102.8
平成26年第Ⅰ期	107.1	106.4	109.2	111.7	103.1	104.5	138.2	99.2	108.1	110.5	98.4
第Ⅱ期	103.0	100.7	91.8	87.7	101.6	106.8	118.5	105.0	105.6	107.7	97.3
第Ⅲ期	99.3	95.7	90.4	84.8	104.0	99.3	106.9	98.1	103.5	105.3	96.1
第Ⅳ期	105.0	107.3	106.2	106.8	104.7	108.1	99.8	109.3	102.4	102.9	100.3
平成27年第Ⅰ期	103.3	105.7	113.6	117.6	103.7	100.3	98.3	100.5	100.5	100.0	102.4
第Ⅱ期	96.6	95.1	92.4	90.6	96.9	97.1	90.3	98.1	98.2	98.0	98.8
第Ⅲ期	97.1	96.2	95.1	93.3	99.6	96.8	98.0	96.6	98.3	98.8	96.1
第Ⅳ期	103.0	103.0	98.9	98.4	99.9	105.9	113.4	104.7	103.0	103.1	102.6
平成28年第Ⅰ期	102.5	104.3	114.5	121.6	97.2	97.3	109.0	95.5	100.4	101.3	97.1
第Ⅱ期	98.1	97.8	99.7	102.6	92.6	96.6	96.3	96.7	98.3	99.5	93.4
第Ⅲ期	98.6	98.3	105.0	107.4	99.1	93.8	100.2	92.7	98.9	100.8	91.5
第Ⅳ期	101.7	99.0	102.7	102.6	103.0	96.4	113.3	93.8	104.7	106.7	96.7
平成29年第Ⅰ期	99.1	96.0	109.2	112.5	100.9	86.9	103.2	84.4	102.6	104.7	94.4
第Ⅱ期	98.6	94.9	101.1	104.0	93.8	90.5	98.0	89.4	102.8	106.1	89.6
第Ⅲ期	100.5	98.6	113.9	117.3	105.4	88.1	101.8	86.0	102.6	106.0	88.9
第Ⅳ期	105.0	103.1	111.5	113.7	106.0	97.3	108.8	95.5	107.1	109.9	96.0
平成30年第Ⅰ期	100.4	96.9	105.9	108.2	100.2	90.7	111.3	87.6	104.5	107.7	91.5
第Ⅱ期	100.5	97.2	103.7	105.9	98.4	92.7	101.9	91.2	104.5	108.4	88.9
第Ⅲ期	101.0	99.5	106.9	110.4	98.5	94.5	110.1	92.1	102.8	106.6	87.6
第Ⅳ期	103.3	100.4	99.7	95.7	109.5	100.9	133.2	95.9	106.6	109.9	93.2
平成31年第Ⅰ期	96.8	96.4	97.7	95.9	102.2	95.5	135.6	89.2	97.2	100.1	85.9
令和元年第Ⅱ期	97.8	97.8	97.3	97.1	97.8	98.1	131.5	92.9	97.8	101.9	81.4
第Ⅲ期	94.9	95.1	99.0	97.0	103.8	92.4	123.1	87.6	94.7	98.0	81.4
第Ⅳ期	96.2	98.7	98.7	98.0	100.5	98.7	119.3	95.5	93.4	95.7	84.0
平成25年 1月	88.2	88.3	85.4	80.3	97.6	90.3	99.6	88.8	88.0	88.3	87.2
2月	96.0	97.6	101.0	98.2	108.0	95.2	100.2	94.5	94.3	94.1	95.1
3月	104.3	106.3	114.0	117.8	104.6	101.1	104.5	100.5	102.0	101.7	103.0
4月	97.6	98.4	96.0	92.8	103.9	100.1	93.1	101.2	96.7	96.4	98.1
5月	95.5	96.2	93.5	89.8	102.5	98.0	96.4	98.2	94.8	97.1	85.9
6月	98.1	97.0	92.3	87.6	103.7	100.3	104.3	99.6	99.3	100.3	95.4
7月	103.7	100.6	101.0	94.7	116.2	100.3	113.6	98.2	107.2	110.0	96.0
8月	91.2	90.1	90.9	88.5	96.7	89.5	100.1	87.9	92.4	93.4	88.7
9月	103.7	101.3	101.5	99.9	105.3	101.1	124.1	97.5	106.5	108.2	99.6
10月	110.1	106.3	95.2	86.6	116.2	113.9	145.3	109.0	114.4	117.2	103.3
11月	104.7	99.4	88.1	78.9	110.5	107.1	140.6	101.9	110.7	113.1	101.1
12月	105.6	103.6	92.8	86.2	108.9	111.0	130.4	107.9	107.9	108.9	103.9
平成26年 1月	101.6	100.3	100.7	98.5	106.1	100.0	134.7	94.6	103.1	106.6	89.3
2月	104.2	102.8	104.7	106.8	99.6	101.5	133.5	96.5	105.9	108.4	96.1
3月	115.6	116.0	122.1	129.7	103.6	111.9	146.3	106.5	115.2	116.5	109.8
4月	104.3	102.6	94.3	93.3	96.5	108.3	119.6	106.6	106.3	107.6	101.2
5月	99.5	96.5	85.1	78.4	101.4	104.3	115.8	102.5	102.9	105.7	91.9
6月	105.1	102.9	95.9	91.4	106.9	107.7	120.1	105.8	107.5	109.7	98.7
7月	104.3	100.6	93.6	86.0	112.2	105.4	118.2	103.4	108.5	111.4	96.8
8月	88.4	84.6	78.6	71.8	95.1	88.7	87.8	88.8	92.9	93.9	88.5
9月	105.3	101.8	98.9	96.5	104.8	103.8	114.7	102.1	109.2	110.7	103.0
10月	108.6	109.2	103.3	102.3	105.6	113.2	105.6	114.4	108.0	109.2	103.3
11月	101.8	105.1	110.2	113.1	103.1	101.6	90.1	103.4	98.1	98.5	96.5
12月	104.5	107.6	105.1	105.0	105.4	109.4	103.7	110.2	101.0	101.0	101.0

項 目	鋁工業 総 合	最 終 需要財	投資財			消費財			生産財	鋁工業用 生産財	その他用 生産財
				資本財	建設財		耐 久 消費財	非耐久 消費財			
平成27年 1月	97.9	99.8	97.7	97.1	99.2	101.3	98.2	101.7	95.7	96.2	93.7
2月	100.7	102.2	108.9	111.6	102.4	97.6	97.4	97.6	99.0	98.4	101.3
3月	111.2	115.0	134.1	144.2	109.5	101.9	99.4	102.3	106.8	105.5	112.2
4月	98.2	95.7	91.0	89.9	93.6	99.0	95.5	99.5	101.1	100.2	104.7
5月	88.7	86.4	84.0	82.3	88.2	88.1	80.3	89.3	91.4	91.0	92.7
6月	102.8	103.3	102.3	99.6	108.9	104.1	95.1	105.4	102.2	102.9	99.1
7月	101.7	98.8	96.5	91.1	109.5	100.3	103.1	99.9	105.2	106.8	98.6
8月	88.2	88.4	86.8	85.7	89.7	89.4	84.4	90.2	88.1	87.6	90.1
9月	101.4	101.3	102.1	103.2	99.5	100.7	106.5	99.8	101.6	102.0	99.6
10月	104.3	102.3	94.4	91.5	101.5	107.7	116.7	106.3	106.6	107.5	103.4
11月	102.8	102.1	96.4	94.1	101.8	106.1	113.8	104.9	103.6	104.0	102.0
12月	101.9	104.6	105.8	109.7	96.4	103.8	109.6	102.9	98.8	97.9	102.4
平成28年 1月	92.6	94.4	102.6	108.7	87.6	88.9	99.2	87.2	90.4	91.0	88.0
2月	101.9	102.1	107.2	110.6	98.9	98.6	108.3	97.1	101.7	102.8	97.4
3月	113.1	116.4	133.7	145.4	105.2	104.5	102.2	102.2	109.2	110.0	106.0
4月	99.6	98.8	95.2	97.5	89.8	101.3	98.7	101.7	100.5	101.1	98.1
5月	91.8	91.7	94.7	96.5	90.3	89.7	87.7	90.0	91.9	92.5	89.3
6月	102.8	103.0	109.1	113.7	97.7	98.9	102.4	98.4	102.5	104.9	92.9
7月	99.6	98.8	105.7	106.4	104.0	94.1	99.1	93.3	100.5	102.9	90.8
8月	92.9	94.0	104.3	108.7	93.8	86.9	89.0	86.5	91.7	92.8	87.1
9月	103.3	102.1	104.9	107.0	99.5	100.3	112.6	98.3	104.6	106.6	96.6
10月	100.7	97.6	97.0	93.5	105.7	97.9	110.3	96.0	104.3	107.2	93.0
11月	102.8	98.7	98.8	96.5	104.2	98.7	117.5	95.8	107.4	110.5	95.2
12月	101.5	100.6	112.4	117.9	99.2	92.5	112.2	89.5	102.4	102.5	101.8
平成29年 1月	92.3	90.9	101.8	105.5	92.7	83.4	96.6	81.4	93.9	95.9	85.9
2月	98.5	95.1	110.1	113.4	102.2	84.7	104.6	81.6	102.3	104.4	94.2
3月	106.5	102.0	115.6	118.7	107.9	92.7	108.3	90.3	111.6	113.7	103.2
4月	98.5	94.3	97.4	100.9	88.7	92.2	98.9	91.2	103.3	106.1	91.8
5月	95.1	92.6	99.6	103.6	89.8	87.7	91.1	87.2	97.9	100.8	86.4
6月	102.1	97.7	106.2	107.6	103.0	91.7	104.0	89.8	107.3	111.4	90.6
7月	102.8	100.3	116.9	121.7	105.1	88.9	102.9	86.7	105.8	110.4	87.4
8月	94.9	93.8	107.1	109.5	101.2	84.6	95.6	82.9	96.1	99.0	84.5
9月	103.7	101.8	117.6	120.7	110.0	90.9	107.0	88.4	105.9	108.7	94.7
10月	103.7	100.0	105.9	105.5	106.9	95.9	106.1	94.4	107.8	110.8	95.8
11月	106.1	103.9	111.0	112.6	107.2	99.0	111.2	97.1	108.6	112.0	94.9
12月	105.2	105.4	117.5	123.1	104.0	97.0	109.2	95.1	105.0	107.0	97.3
平成30年 1月	91.2	87.8	93.2	93.5	92.5	84.1	96.4	82.2	95.1	97.6	85.0
2月	98.3	92.6	96.3	93.4	103.2	90.0	116.7	85.9	104.8	108.8	88.5
3月	111.8	110.4	128.1	137.7	104.8	98.1	120.9	94.6	113.6	116.7	101.0
4月	100.2	96.0	101.9	104.6	95.5	92.0	102.4	90.3	105.1	108.4	91.6
5月	99.1	96.9	104.8	108.3	96.4	91.4	96.6	90.6	101.8	106.1	84.5
6月	102.3	98.6	104.3	104.7	103.3	94.7	106.8	92.8	106.6	110.6	90.5
7月	105.6	103.9	107.1	107.2	107.0	101.7	115.4	99.5	107.7	112.7	87.5
8月	97.7	97.9	108.5	115.1	92.5	90.6	103.8	88.6	97.5	101.1	83.1
9月	99.8	96.8	105.1	108.9	96.0	91.1	111.0	88.1	103.2	106.0	92.2
10月	105.6	101.2	96.0	90.7	108.9	104.9	126.7	101.5	110.6	114.8	93.8
11月	104.3	101.3	104.6	101.6	111.9	99.0	133.9	93.6	107.7	111.3	93.1
12月	100.0	98.7	98.6	94.9	107.8	98.8	138.9	92.5	101.5	103.7	92.6
平成31年 1月	88.6	85.2	84.1	78.0	98.8	86.0	126.4	79.7	92.5	95.7	79.8
2月	100.1	102.3	100.3	98.2	105.5	103.7	142.4	97.6	97.5	100.8	84.2
3月	101.7	101.6	108.8	111.5	102.3	96.7	137.9	90.2	101.7	103.7	93.7
4月	99.4	99.5	99.4	101.0	95.5	99.5	141.8	92.9	99.3	103.1	83.8
令和元年 5月	97.0	98.4	90.7	88.2	96.8	103.7	123.9	100.5	95.3	99.8	77.7
6月	97.0	95.5	101.7	102.0	101.1	91.1	128.8	85.3	98.7	102.7	82.8
7月	100.3	98.3	101.6	97.9	110.3	96.1	134.6	90.1	102.5	107.7	81.8
8月	87.8	89.6	94.8	95.0	94.2	86.0	112.7	81.9	85.7	88.1	76.1
9月	96.6	97.3	100.6	98.1	106.9	95.0	121.9	90.8	95.9	98.2	86.4
10月	97.2	98.3	101.0	101.8	99.1	96.4	123.9	92.1	96.1	98.7	85.5
11月	98.0	102.0	92.8	88.9	102.4	108.3	118.2	106.7	93.5	96.2	83.0
12月	93.3	95.8	102.3	103.3	100.0	91.4	115.9	87.6	90.5	92.2	83.6

(5-2) 特殊分類別生産指数 (季節調整済指数)

(平成27年平均=100)

項目	鉱工業		投資財			消費財			生産財	鉱工業用 生産財	その他用 生産財
	総合	最終 需要財	投資財		消費財	耐久 消費財	非耐久 消費財				
			資本財	建設財							
ウェイト 品目数	10,000.0 213	5,337.0 110	2,175.2 68	1,540.5 40	634.7 28	3,161.8 42	426.1 13	2,735.7 29	4,663.0 103	3,731.3 93	931.7 10
平成25年第Ⅰ期	94.9	94.9	91.8	86.7	104.7	97.3	93.9	98.0	94.8	94.8	95.3
第Ⅱ期	99.0	100.4	100.3	97.5	107.2	100.1	106.6	99.0	98.3	99.3	94.5
第Ⅲ期	102.0	100.6	98.8	96.5	104.7	101.5	119.9	98.5	103.4	105.0	97.0
第Ⅳ期	103.6	99.3	93.4	87.2	107.4	103.8	129.6	99.8	107.9	110.1	98.8
平成26年第Ⅰ期	105.7	103.6	99.8	97.7	104.2	106.9	129.8	102.9	108.4	110.9	98.2
第Ⅱ期	105.0	104.0	97.6	94.4	105.5	107.3	128.2	104.2	107.0	109.2	98.9
第Ⅲ期	101.6	98.6	91.5	87.0	102.7	103.3	112.2	101.9	104.9	106.3	98.6
第Ⅳ期	102.1	103.9	108.8	112.4	101.4	101.4	93.8	102.7	99.6	100.4	96.3
平成27年第Ⅰ期	101.6	102.7	102.4	101.4	103.6	103.2	93.1	104.8	100.6	100.3	101.9
第Ⅱ期	98.8	98.4	98.6	97.5	101.4	97.5	97.8	97.1	99.7	99.6	100.6
第Ⅲ期	99.7	99.2	97.3	96.9	98.7	100.5	103.3	100.2	99.8	100.1	98.9
第Ⅳ期	100.2	99.8	100.9	102.7	96.9	99.6	106.2	98.5	100.2	100.5	98.7
平成28年第Ⅰ期	99.9	100.3	104.7	107.2	97.2	97.6	102.6	97.2	99.4	100.2	96.3
第Ⅱ期	100.4	101.3	106.4	110.1	97.6	97.0	104.1	95.8	99.8	101.0	95.3
第Ⅲ期	101.1	101.0	107.4	111.9	98.2	96.9	105.2	95.8	100.6	102.2	94.3
第Ⅳ期	99.4	96.6	105.2	107.2	100.9	91.3	106.6	88.8	102.3	104.6	93.1
平成29年第Ⅰ期	97.4	93.4	99.3	99.0	99.6	89.3	98.9	87.7	102.4	104.6	93.4
第Ⅱ期	100.5	98.0	107.4	111.1	98.2	90.9	105.1	88.6	104.0	107.2	91.5
第Ⅲ期	103.0	101.1	115.6	121.2	104.3	91.3	106.8	89.2	104.5	107.7	91.7
第Ⅳ期	102.3	100.4	113.6	118.3	103.1	92.3	101.2	90.6	104.4	107.3	92.4
平成30年第Ⅰ期	100.2	96.0	98.7	98.0	99.9	93.3	107.6	91.1	104.8	108.1	90.6
第Ⅱ期	102.6	100.2	109.6	112.3	102.9	93.3	108.9	90.7	105.5	108.9	90.9
第Ⅲ期	102.2	100.5	107.3	111.7	98.6	97.3	115.1	94.7	104.6	108.1	90.4
第Ⅳ期	100.1	97.2	100.1	97.8	104.6	95.2	123.7	90.6	103.4	107.3	89.3
平成31年第Ⅰ期	97.6	96.5	94.6	91.3	102.9	98.9	133.5	93.2	98.8	102.3	85.7
令和元年第Ⅱ期	100.0	100.5	102.3	101.3	103.4	98.4	138.7	92.6	99.4	103.2	83.9
第Ⅲ期	95.7	95.8	97.9	96.2	103.2	94.4	126.5	89.4	95.5	98.4	83.4
第Ⅳ期	93.8	96.4	99.6	100.8	96.8	93.2	114.4	89.9	90.8	93.5	80.2
平成25年 1月	91.6	90.9	86.1	79.6	102.5	95.7	92.6	96.5	92.9	92.8	95.3
2月	96.5	97.0	94.1	88.5	108.5	98.7	93.2	99.6	95.3	95.1	95.7
3月	96.6	96.7	95.2	92.0	103.1	97.5	95.8	97.8	96.3	96.5	94.8
4月	98.3	99.6	103.3	100.0	109.8	99.2	101.6	98.3	96.9	97.3	95.7
5月	99.4	101.4	101.8	99.9	107.9	100.5	107.2	99.8	98.9	100.7	91.5
6月	99.3	100.1	95.9	92.6	104.0	100.5	111.1	98.9	99.0	99.8	96.3
7月	101.3	100.4	99.6	97.3	105.7	100.1	112.3	98.5	102.3	103.3	97.2
8月	101.8	100.5	99.1	97.3	103.4	101.7	120.0	98.2	102.2	103.7	96.9
9月	102.9	100.9	97.7	94.8	105.0	102.7	127.3	98.9	105.8	107.9	97.0
10月	104.6	101.9	97.2	92.0	110.4	104.2	133.9	99.1	107.8	109.8	98.9
11月	102.1	96.3	92.6	86.3	104.6	101.6	129.5	98.0	107.3	109.5	98.7
12月	104.1	99.7	90.3	83.4	107.3	105.5	125.4	102.4	108.6	110.9	98.9
平成26年 1月	105.4	102.9	101.3	97.6	110.8	106.3	127.6	102.7	109.2	112.4	97.9
2月	105.0	102.8	97.9	96.8	99.8	105.7	127.2	101.8	107.2	109.9	96.3
3月	106.7	105.1	100.2	98.7	102.1	108.7	134.6	104.3	108.7	110.5	100.4
4月	104.9	104.0	101.1	100.2	102.3	106.9	128.5	103.1	106.0	108.0	98.6
5月	105.6	103.7	94.2	88.3	109.4	108.9	131.7	105.7	109.2	111.9	98.6
6月	104.6	104.2	97.6	94.7	104.8	106.2	124.5	103.8	105.9	107.6	99.6
7月	102.0	100.6	92.7	89.1	102.1	105.1	116.5	103.4	103.6	104.7	98.5
8月	100.1	95.1	86.8	79.4	104.1	101.5	107.3	100.3	104.3	106.1	97.2
9月	102.8	100.0	95.1	92.4	102.0	103.4	112.9	102.1	106.7	108.2	100.2
10月	103.2	104.8	105.9	109.5	99.9	103.5	96.7	104.4	101.6	102.1	98.7
11月	101.8	104.6	118.9	126.0	102.4	98.1	87.1	100.5	97.2	98.1	94.5
12月	101.4	102.2	101.7	101.7	101.9	102.6	97.6	103.1	100.1	101.1	95.8

項 目	鋁工業 総 合	最 終 需要財	投資財			消費財			生産財	鋁工業用 生産財	その他用 生産財
				資本財	建設財		耐 久 消費財	非耐久 消費財			
平成27年 1月	103.3	104.0	99.1	96.5	105.9	109.6	96.9	111.8	103.1	103.5	103.0
2月	101.8	102.8	102.4	101.8	102.3	102.4	94.9	103.4	100.5	100.2	101.1
3月	99.8	101.2	105.8	105.9	102.7	97.5	87.4	99.3	98.3	97.2	101.7
4月	98.7	97.2	97.5	96.2	100.0	97.2	101.3	95.7	100.4	100.0	102.1
5月	96.9	95.4	96.0	94.9	99.8	94.1	96.0	93.5	99.5	99.5	99.9
6月	100.7	102.7	102.4	101.5	104.4	101.1	96.1	102.2	99.3	99.2	99.9
7月	99.4	98.6	95.5	94.6	99.6	99.7	101.4	99.5	100.7	100.6	100.7
8月	99.7	98.6	95.6	94.5	97.6	101.5	102.7	101.5	98.8	98.9	99.1
9月	99.9	100.3	100.9	101.7	98.9	100.3	105.9	99.5	100.0	100.7	96.9
10月	100.7	99.8	98.2	98.9	98.4	100.2	109.2	98.8	101.9	102.3	99.3
11月	101.1	100.3	101.9	102.8	98.7	100.7	106.9	100.3	100.9	101.4	99.6
12月	98.8	99.4	102.7	106.5	93.6	97.8	102.4	96.4	97.8	97.9	97.1
平成28年 1月	99.5	100.1	105.5	109.3	95.6	97.6	101.8	97.0	99.1	99.9	96.8
2月	98.9	98.9	102.7	104.8	97.8	95.7	99.4	96.4	98.7	99.5	96.6
3月	101.3	102.0	106.0	107.6	98.2	99.4	106.7	98.1	100.3	101.2	95.5
4月	101.5	102.1	103.8	105.7	98.8	100.6	106.3	98.8	101.0	102.3	96.1
5月	99.0	99.7	106.6	109.6	100.2	94.5	102.3	93.0	98.7	99.5	95.8
6月	100.6	102.2	108.7	114.9	93.9	96.0	103.6	95.5	99.7	101.2	93.9
7月	100.0	101.1	106.7	111.9	99.5	96.2	102.1	95.4	99.2	100.5	93.9
8月	102.9	102.2	113.6	119.6	98.9	95.3	105.5	94.0	100.7	102.3	95.1
9月	100.5	99.7	102.0	104.2	96.2	99.2	107.9	97.9	101.8	103.7	94.0
10月	98.9	97.1	102.8	102.6	104.7	92.9	105.5	91.0	101.3	103.9	89.7
11月	99.5	95.8	102.5	103.9	98.8	92.2	107.6	90.1	103.0	105.7	92.6
12月	99.7	97.0	110.4	115.0	99.2	88.8	106.7	85.4	102.7	104.3	96.9
平成29年 1月	97.9	95.3	103.5	105.4	98.8	90.1	97.5	89.1	101.5	103.6	93.8
2月	98.9	95.5	102.6	103.2	99.7	89.4	101.7	87.2	103.0	105.4	93.5
3月	95.4	89.5	91.9	88.4	100.4	88.3	97.6	86.8	102.6	104.8	92.9
4月	100.7	97.9	106.2	109.2	98.0	92.4	105.9	89.6	104.1	107.5	90.3
5月	101.1	99.2	110.3	115.9	97.4	91.2	104.0	89.1	103.7	106.7	92.3
6月	99.8	96.8	105.7	108.3	99.2	89.1	105.3	87.2	104.3	107.4	91.8
7月	103.0	102.2	117.1	126.9	100.4	90.6	105.8	88.5	104.5	107.9	90.7
8月	104.9	101.6	116.3	120.3	106.3	92.3	112.7	89.9	105.4	108.9	92.1
9月	101.2	99.5	113.5	116.5	106.2	90.9	101.8	89.3	103.5	106.2	92.4
10月	100.7	98.3	111.6	116.0	103.3	89.8	98.9	88.4	103.3	105.6	92.1
11月	102.7	101.1	114.8	120.5	101.7	92.5	102.0	91.1	104.2	107.1	92.4
12月	103.5	101.9	114.4	118.5	104.2	94.5	102.6	92.3	105.6	109.1	92.8
平成30年 1月	96.9	92.1	95.1	94.6	97.1	89.9	98.3	89.3	102.3	104.8	91.9
2月	101.4	96.5	95.4	92.0	102.5	95.1	115.7	91.8	106.2	110.3	88.3
3月	102.4	99.5	105.6	107.4	100.0	94.9	108.9	92.3	105.8	109.3	91.5
4月	102.2	99.7	112.0	115.2	104.0	91.0	108.3	87.8	105.1	108.6	90.5
5月	103.4	101.3	110.7	114.1	102.2	94.6	107.5	92.6	106.1	109.8	90.3
6月	102.1	99.5	106.2	107.6	102.4	94.2	110.8	91.8	105.2	108.4	92.0
7月	103.0	101.6	106.7	109.3	100.3	101.3	114.9	99.0	104.8	108.2	90.6
8月	102.9	102.3	110.8	119.0	96.5	97.0	116.3	94.4	105.0	108.5	90.2
9月	100.7	97.6	104.4	106.8	99.1	93.7	114.1	90.6	104.1	107.6	90.4
10月	101.1	98.2	100.3	99.4	101.3	96.5	118.6	93.0	104.6	108.0	89.5
11月	99.4	96.8	102.8	102.0	103.4	92.8	119.8	88.5	102.4	106.3	90.0
12月	99.9	96.6	97.1	92.0	109.0	96.2	132.6	90.3	103.3	107.5	88.4
平成31年 1月	95.3	91.5	89.4	84.7	103.8	94.1	132.0	87.7	100.2	103.8	86.5
2月	102.0	104.3	99.8	97.4	104.1	107.2	138.0	102.2	99.4	103.4	85.0
3月	95.4	93.6	94.5	91.8	100.7	95.3	130.5	89.7	96.8	99.8	85.6
4月	99.9	100.6	105.3	105.5	103.1	96.4	141.7	89.8	98.9	102.6	83.6
令和元年 5月	102.1	103.0	98.7	95.5	105.0	105.6	139.5	100.7	101.0	105.3	84.0
6月	98.1	97.9	102.9	102.8	102.1	93.3	134.8	87.2	98.2	101.8	84.2
7月	96.1	95.0	98.5	96.9	101.5	94.0	128.4	88.5	97.3	100.5	83.9
8月	95.2	95.5	97.4	96.8	101.8	93.7	128.6	88.5	94.7	97.6	83.0
9月	95.7	96.8	97.9	94.9	106.4	95.6	122.5	91.3	94.5	97.2	83.3
10月	94.5	96.7	106.4	111.4	95.2	89.0	119.2	84.6	91.8	94.3	81.5
11月	95.0	98.7	94.4	92.6	97.6	102.9	114.0	100.4	90.9	93.6	80.3
12月	92.0	93.7	98.1	98.5	97.5	87.6	110.1	84.7	89.8	92.6	78.8

(6-1) 特殊分類別出荷指数 (原指数)

(平成27年平均=100)

項目	鋳工業 総合	最終 需要財	投資財			消費財			生産財	鋳工業用 生産財	その他用 生産財
			資本財	建設財	耐久 消費財	非耐久 消費財					
							2,228.5	1,510.8			
ウェイト 品目数	10,000.0 213	5,422.0 110	2,228.5 68	1,510.8 40	717.7 28	3,193.5 42	668.0 13	2,525.5 29	4,578.0 103	4,175.7 93	402.3 10
平成25年平均	97.3	97.2	96.0	91.0	106.4	98.1	86.8	101.1	97.5	97.5	97.0
平成26年平均	102.5	101.8	99.0	96.6	104.0	103.7	96.6	105.6	103.3	103.7	98.6
平成27年平均	100.0	100.0	100.0	100.0	100.0	100.0	100.0	100.0	100.0	100.0	100.0
平成28年平均	101.3	101.7	103.9	106.6	98.3	100.1	103.2	99.3	101.0	101.5	95.4
平成29年平均	101.2	98.6	101.9	102.2	101.3	96.2	97.5	95.9	104.3	105.3	93.5
平成30年平均	102.2	99.7	99.1	98.1	101.2	100.2	103.0	99.4	105.1	106.4	91.1
令和元年平均	96.2	95.6	94.7	92.7	99.0	96.3	92.9	97.2	97.0	98.2	84.4
平成25年第Ⅰ期	93.1	95.5	99.2	96.7	104.3	93.0	81.6	96.1	90.2	89.7	95.7
第Ⅱ期	93.4	94.1	93.2	89.4	101.2	94.7	66.6	102.1	92.6	92.5	93.9
第Ⅲ期	96.9	95.2	96.3	90.7	108.3	94.4	81.1	97.9	98.9	99.4	94.4
第Ⅳ期	105.9	104.1	95.2	87.2	111.9	110.4	117.7	108.4	108.1	108.4	103.9
平成26年第Ⅰ期	105.2	105.8	109.9	111.9	105.7	102.9	114.8	99.8	104.5	105.0	98.9
第Ⅱ期	101.2	99.3	89.4	84.6	99.6	106.3	102.5	107.3	103.3	103.9	97.2
第Ⅲ期	99.4	96.3	92.4	85.7	106.3	99.0	85.2	102.7	103.1	103.7	96.7
第Ⅳ期	104.1	105.7	104.3	104.1	104.6	106.7	83.8	112.7	102.2	102.3	101.5
平成27年第Ⅰ期	102.9	104.9	114.0	117.8	105.8	98.6	101.0	97.9	100.6	100.4	102.2
第Ⅱ期	96.6	95.6	91.9	90.1	95.7	98.2	87.9	101.0	97.8	97.7	98.8
第Ⅲ期	97.6	96.8	94.6	92.0	100.0	98.3	104.2	96.8	98.7	98.9	95.5
第Ⅳ期	102.8	102.7	99.6	100.1	98.5	104.9	106.9	104.3	103.0	103.0	103.5
平成28年第Ⅰ期	105.0	108.1	114.8	122.3	98.9	103.4	118.2	99.5	101.3	101.7	97.5
第Ⅱ期	98.0	97.8	96.5	98.8	91.6	98.7	90.8	100.8	98.3	98.7	94.2
第Ⅲ期	99.2	99.1	103.1	104.6	99.8	96.4	96.5	96.4	99.3	100.1	91.5
第Ⅳ期	103.2	101.8	101.4	100.7	102.9	102.0	107.1	100.6	104.9	105.6	98.4
平成29年第Ⅰ期	100.6	98.9	104.2	105.2	101.9	95.2	107.6	92.0	102.7	103.4	95.2
第Ⅱ期	98.7	95.1	94.6	95.8	92.3	95.5	92.3	96.3	103.0	104.1	91.0
第Ⅲ期	101.0	98.8	106.7	107.2	105.6	93.3	92.8	93.4	103.5	104.9	89.5
第Ⅳ期	104.4	101.4	102.0	100.5	105.2	101.0	97.5	101.9	107.9	108.8	98.0
平成30年第Ⅰ期	101.6	98.7	101.1	101.4	100.3	97.0	110.0	93.6	105.2	106.4	92.4
第Ⅱ期	100.5	96.8	94.7	94.5	95.2	98.2	94.6	99.2	104.9	106.3	90.3
第Ⅲ期	101.9	101.0	101.2	101.4	100.6	100.8	98.2	101.5	103.0	104.5	87.6
第Ⅳ期	104.6	102.4	99.3	94.9	108.7	104.6	109.3	103.4	107.2	108.5	94.2
平成31年第Ⅰ期	96.5	95.1	93.8	90.5	100.7	96.0	103.2	94.1	98.2	99.2	87.1
令和元年第Ⅱ期	96.8	95.3	91.9	91.1	93.5	97.7	98.1	97.6	98.6	100.2	82.8
第Ⅲ期	96.6	96.7	97.0	94.0	103.4	96.5	91.9	97.8	96.5	97.8	81.9
第Ⅳ期	95.0	95.4	96.1	95.1	98.2	94.8	78.6	99.2	94.6	95.4	85.9
平成25年1月	83.9	84.3	80.7	74.2	94.5	86.7	68.1	91.7	83.5	83.2	86.8
2月	92.9	96.0	100.3	97.4	106.3	93.1	85.5	95.1	89.2	88.5	96.0
3月	102.5	106.3	116.5	118.6	112.0	99.2	91.1	101.4	97.9	97.3	104.3
4月	93.6	94.7	94.2	91.6	99.8	95.1	64.6	103.2	92.2	91.4	99.9
5月	91.3	91.4	89.0	84.2	99.0	93.1	63.7	100.9	91.2	91.6	86.8
6月	95.3	96.1	96.4	92.5	104.7	95.8	71.5	102.2	94.4	94.4	95.1
7月	99.3	95.5	96.2	86.3	117.0	95.0	78.2	99.4	103.8	104.6	95.7
8月	91.3	91.4	89.8	85.0	100.1	92.5	77.1	96.5	91.2	91.4	88.8
9月	100.1	98.7	103.0	100.8	107.8	95.7	88.0	97.7	101.8	102.1	98.7
10月	107.2	105.4	99.1	93.5	110.8	109.9	112.1	109.3	109.2	109.8	102.6
11月	104.1	100.2	91.6	80.5	115.1	106.1	120.5	102.3	108.9	109.5	101.9
12月	106.5	106.8	94.9	87.7	109.9	115.1	120.6	113.6	106.1	106.0	107.2
平成26年1月	102.0	102.8	104.5	105.5	102.3	101.6	120.0	96.8	101.1	102.3	88.3
2月	100.1	98.3	102.6	104.0	99.6	95.4	94.7	95.6	102.1	102.6	96.7
3月	113.4	116.2	122.7	126.1	115.3	111.7	129.7	106.9	110.2	110.0	111.8
4月	102.4	101.7	93.7	92.5	96.2	107.3	108.0	107.2	103.2	103.3	101.6
5月	97.6	95.1	83.0	74.9	100.2	103.5	100.7	104.2	100.5	101.3	92.5
6月	103.5	101.2	91.5	86.4	102.3	108.0	98.9	110.5	106.2	107.0	97.6
7月	104.5	100.4	95.4	86.6	113.8	103.9	94.9	106.3	109.4	110.7	96.1
8月	90.1	87.9	81.8	75.4	95.1	92.2	70.1	98.0	92.6	93.0	88.8
9月	103.6	100.6	99.9	95.1	109.9	101.0	90.7	103.8	107.2	107.5	105.1
10月	106.5	106.8	103.3	103.7	102.4	109.2	85.8	115.4	106.2	106.5	102.4
11月	101.0	103.2	107.6	108.5	105.7	100.2	80.0	105.5	98.5	98.6	97.4
12月	104.7	107.0	101.9	100.1	105.6	110.7	85.5	117.3	102.0	101.7	104.8

項 目	鋁工業 総 合	最 終 需要財	投資財			消費財			生産財	鋁工業用 生産財	その他用 生産財
				資本財	建設財		耐 久 消費財	非耐久 消費財			
平成27年 1月	93.4	93.1	92.2	89.8	97.3	93.7	90.3	94.6	93.8	94.0	92.2
2月	100.4	101.3	107.3	108.2	105.4	97.2	105.4	95.0	99.2	99.0	101.6
3月	115.0	120.3	142.4	155.5	114.8	104.9	107.3	104.2	108.7	108.3	112.9
4月	96.5	94.1	87.5	84.6	93.8	98.6	78.1	104.1	99.5	98.9	105.9
5月	90.2	89.4	85.6	83.0	91.0	92.1	81.7	94.9	91.0	90.9	92.0
6月	103.2	103.4	102.5	102.6	102.3	104.0	103.9	104.0	102.9	103.3	98.4
7月	103.1	100.5	98.5	93.8	108.3	101.9	107.9	100.3	106.3	107.0	98.7
8月	89.5	90.1	88.5	86.6	92.4	91.3	86.1	92.7	88.8	88.7	89.6
9月	100.2	99.7	96.7	95.5	99.3	101.7	118.5	97.3	100.9	101.1	98.2
10月	104.1	102.9	98.5	96.7	102.4	106.0	104.9	106.3	105.5	105.8	102.6
11月	100.2	97.7	93.5	91.0	98.7	100.7	100.6	100.7	103.0	103.2	101.8
12月	104.2	107.4	106.7	112.6	94.3	107.9	115.3	106.0	100.4	99.9	106.0
平成28年 1月	92.8	94.2	97.9	103.7	85.7	91.6	97.5	90.1	91.1	91.5	86.9
2月	102.5	103.6	101.6	101.3	102.0	105.1	120.8	100.9	101.3	101.6	97.8
3月	119.6	126.4	144.9	161.9	109.0	113.4	136.4	107.4	111.6	112.0	107.7
4月	99.2	99.1	89.4	89.6	89.1	105.8	83.1	111.8	99.4	99.4	99.7
5月	91.2	90.2	90.0	91.6	86.6	90.4	85.2	91.8	92.4	92.6	90.2
6月	103.6	104.0	110.0	115.2	99.1	99.9	104.1	98.8	103.0	104.0	92.7
7月	100.3	99.3	103.4	103.5	103.1	96.5	93.2	97.4	101.6	102.6	90.5
8月	93.5	94.2	97.9	99.6	94.5	91.6	80.3	94.6	92.7	93.2	87.6
9月	103.8	103.9	107.9	110.8	101.7	101.1	116.0	97.2	103.7	104.4	96.3
10月	100.3	97.8	95.5	91.8	103.4	99.4	101.2	98.9	103.3	104.4	92.5
11月	104.3	101.3	98.7	96.1	104.1	103.1	110.4	101.1	108.0	109.1	96.0
12月	105.0	106.2	110.0	114.3	101.1	103.5	109.6	101.9	103.5	103.2	106.7
平成29年 1月	92.2	91.5	94.1	95.7	90.7	89.6	95.3	88.1	93.1	93.8	85.9
2月	99.6	97.9	105.6	106.7	103.2	92.5	107.0	88.7	101.6	102.2	94.9
3月	110.1	107.3	112.8	113.2	111.9	103.5	120.4	99.1	113.4	114.2	104.8
4月	98.5	94.2	90.1	91.7	86.6	97.1	92.9	98.2	103.6	104.6	94.1
5月	94.5	91.8	91.2	92.2	89.3	92.1	85.7	93.8	97.8	98.8	87.7
6月	103.1	99.4	102.6	103.4	101.1	97.2	98.4	96.8	107.5	109.0	91.3
7月	102.4	99.1	108.4	109.4	106.1	92.6	90.7	93.1	106.3	108.0	87.7
8月	95.1	93.1	97.7	97.7	97.7	89.9	80.9	92.3	97.5	98.7	85.6
9月	105.4	104.2	113.9	114.5	112.9	97.4	106.8	94.9	106.8	107.9	95.3
10月	101.7	96.7	93.2	91.4	97.0	99.1	94.7	100.3	107.7	108.8	96.2
11月	106.0	102.6	102.9	99.0	111.1	102.5	102.7	102.4	109.9	111.3	96.0
12月	105.4	104.9	109.8	111.0	107.4	101.4	95.0	103.1	106.0	106.3	101.9
平成30年 1月	90.0	86.1	84.1	81.7	89.0	87.6	87.3	87.6	94.7	95.6	84.9
2月	99.5	94.1	93.3	88.7	102.9	94.7	115.6	89.2	105.9	107.4	89.9
3月	115.4	115.8	125.8	133.9	108.9	108.8	127.2	103.9	114.9	116.1	102.5
4月	99.2	94.1	93.0	94.8	89.3	94.9	93.7	95.2	105.1	106.2	94.0
5月	98.9	96.0	92.9	92.8	93.2	98.1	89.9	100.3	102.3	103.8	86.0
6月	103.5	100.3	98.3	96.0	103.2	101.6	100.2	102.0	107.3	108.9	90.9
7月	103.7	101.1	95.8	91.1	105.6	104.8	97.1	106.8	106.9	108.7	88.1
8月	100.3	101.2	106.1	111.9	93.8	97.8	93.1	99.1	99.1	100.7	82.9
9月	101.6	100.6	101.6	101.2	102.4	99.8	104.5	98.6	102.9	104.0	91.8
10月	106.3	102.3	92.8	86.7	105.7	109.0	107.9	109.3	111.0	112.6	93.9
11月	106.0	103.4	102.7	98.0	112.6	103.8	111.7	101.8	109.0	110.5	93.5
12月	101.6	101.6	102.5	100.0	107.8	100.9	108.3	99.0	101.7	102.3	95.1
平成31年 1月	90.8	89.0	84.5	79.9	94.3	92.1	97.3	90.7	93.0	94.3	79.7
2月	95.0	92.4	90.9	86.1	101.1	93.4	105.1	90.3	98.1	99.2	85.8
3月	103.7	103.9	105.9	105.5	106.8	102.6	107.1	101.4	103.4	104.2	95.9
4月	98.6	96.7	89.0	87.6	92.0	102.1	100.7	102.5	100.7	102.1	86.5
令和元年 5月	93.6	91.6	88.2	87.3	90.3	94.0	92.3	94.4	96.0	97.7	78.1
6月	98.3	97.6	98.4	98.5	98.1	97.0	101.4	95.8	99.2	100.7	83.8
7月	101.6	99.3	96.5	91.9	106.2	101.2	108.1	99.4	104.4	106.5	82.6
8月	91.1	93.2	93.4	93.1	93.9	93.0	82.9	95.7	88.6	89.7	76.5
9月	97.1	97.7	101.1	96.9	110.0	95.4	84.6	98.2	96.4	97.3	86.5
10月	97.7	98.0	97.2	98.5	94.3	98.5	85.9	101.9	97.3	98.4	85.7
11月	93.6	92.7	91.8	87.0	102.0	93.3	76.4	97.8	94.6	95.6	84.5
12月	93.8	95.5	99.4	99.8	98.4	92.7	73.5	97.8	91.8	92.2	87.6

(6-2) 特殊分類別出荷指数 (季節調整済指数)

(平成27年平均=100)

項目	鋳工業 総合	最終 需要財	投資財			消費財			生産財	鋳工業用 生産財	その他用 生産財
			資本財	建設財	耐久 消費財	非耐久 消費財					
							2,228.5	1,510.8			
ウエイト 品目数	10,000.0 213	5,422.0 110	2,228.5 68	1,510.8 40	717.7 28	3,193.5 42	668.0 13	2,525.5 29	4,578.0 103	4,175.7 93	402.3 10
平成25年第Ⅰ期	92.7	94.4	92.5	86.4	105.4	94.7	72.4	101.1	91.2	90.7	95.9
第Ⅱ期	94.8	95.5	98.3	94.8	106.4	94.1	73.1	99.8	93.4	93.2	94.9
第Ⅲ期	98.6	97.8	96.8	92.8	105.4	98.0	86.8	101.0	99.7	99.9	97.7
第Ⅳ期	102.8	101.1	95.5	89.3	108.4	105.5	115.1	102.8	105.1	105.6	99.1
平成26年第Ⅰ期	104.7	104.2	102.9	100.8	106.0	104.6	102.5	104.8	105.3	106.0	98.8
第Ⅱ期	103.0	101.3	94.8	90.1	105.1	106.2	113.4	105.2	104.6	105.1	98.7
第Ⅲ期	101.1	98.8	93.0	87.8	103.8	102.5	89.9	105.9	103.8	104.2	100.1
第Ⅳ期	101.4	103.2	105.5	107.8	102.0	102.0	81.9	106.9	99.7	99.9	96.8
平成27年第Ⅰ期	101.4	102.0	104.0	102.9	104.5	100.0	90.5	102.5	100.7	100.7	101.8
第Ⅱ期	99.0	98.5	98.6	97.0	102.1	98.8	96.6	99.5	99.6	99.5	100.4
第Ⅲ期	99.7	99.7	96.2	95.2	98.7	101.7	109.6	99.8	99.8	99.9	99.2
第Ⅳ期	100.2	100.2	100.0	102.3	96.1	100.2	104.1	99.0	100.3	100.5	98.7
平成28年第Ⅰ期	103.0	104.3	107.4	110.7	96.8	102.1	103.3	101.5	100.6	101.0	96.8
第Ⅱ期	100.6	101.0	103.6	106.2	98.0	99.4	100.1	99.5	100.1	100.6	96.0
第Ⅲ期	101.3	101.8	104.6	107.8	98.6	99.5	100.6	99.3	100.7	101.1	95.1
第Ⅳ期	101.0	99.8	102.0	103.2	100.6	97.9	104.6	96.0	102.8	103.5	93.9
平成29年第Ⅰ期	99.0	96.1	96.5	94.7	99.7	96.3	97.4	95.7	102.1	102.8	94.2
第Ⅱ期	100.8	98.0	101.1	102.6	98.1	96.1	102.0	95.0	104.5	105.7	92.9
第Ⅲ期	102.8	101.0	106.9	108.6	104.0	96.4	96.9	96.3	105.1	106.2	93.1
第Ⅳ期	101.6	98.9	101.6	102.3	101.8	96.8	94.8	97.1	105.2	106.2	93.6
平成30年第Ⅰ期	100.7	96.5	94.2	91.0	99.2	98.4	99.1	98.0	105.4	106.7	91.7
第Ⅱ期	102.8	99.9	101.4	101.8	101.6	99.1	102.3	98.2	106.1	107.5	92.1
第Ⅲ期	103.2	102.2	101.3	102.7	99.8	103.2	104.3	103.6	104.6	105.9	91.1
第Ⅳ期	101.6	99.9	98.7	96.6	103.4	100.1	106.7	98.1	103.9	105.2	89.7
平成31年第Ⅰ期	97.4	95.4	91.6	87.4	100.6	99.0	97.9	99.0	99.9	101.2	87.0
令和元年第Ⅱ期	99.9	99.3	98.4	96.6	101.3	98.7	104.3	97.4	100.7	102.2	85.2
第Ⅲ期	97.1	96.9	95.9	93.7	102.1	97.5	94.2	98.4	96.8	98.0	84.6
第Ⅳ期	92.3	92.9	95.8	96.4	94.1	91.4	77.7	95.1	91.9	92.9	81.6
平成25年 1月	89.7	90.9	86.8	78.4	103.3	92.4	65.8	100.5	89.0	88.6	95.5
2月	94.6	97.4	94.2	88.5	107.3	97.5	76.4	103.5	91.9	91.3	96.5
3月	93.9	94.9	96.4	92.2	105.5	94.3	75.1	99.2	92.6	92.3	95.8
4月	93.8	94.9	100.6	97.3	108.0	92.8	74.0	97.5	92.5	92.2	95.8
5月	94.7	95.4	96.9	93.3	105.3	94.4	70.8	100.8	94.1	94.0	92.3
6月	95.9	96.1	97.4	93.8	105.8	95.1	74.6	101.0	93.7	93.5	96.6
7月	96.0	94.8	94.6	88.6	105.6	94.6	76.0	99.8	97.3	97.3	97.8
8月	99.5	99.4	97.0	93.8	105.5	100.0	92.5	101.9	99.6	99.7	97.4
9月	100.2	99.2	98.9	95.9	105.2	99.3	91.8	101.2	102.3	102.7	98.0
10月	103.1	102.3	99.7	97.4	108.4	104.4	111.7	102.5	103.9	104.1	99.0
11月	102.2	100.2	94.7	87.5	108.9	104.9	118.5	100.4	105.3	105.8	99.2
12月	103.2	100.8	92.0	83.1	108.0	107.3	115.2	105.5	106.1	106.8	99.1
平成26年 1月	108.8	110.4	111.7	110.8	110.9	108.0	116.0	105.6	107.3	108.5	97.5
2月	101.7	99.4	96.8	95.2	99.5	99.5	84.6	103.7	104.7	105.4	96.8
3月	103.5	102.7	100.2	96.4	107.7	106.4	107.0	105.0	104.0	104.2	102.0
4月	102.9	102.4	101.0	99.5	104.4	105.3	124.1	102.0	103.5	104.2	97.7
5月	103.3	101.4	91.9	84.3	108.4	107.2	115.3	106.0	106.0	106.4	99.1
6月	102.7	100.2	91.4	86.4	102.4	106.0	100.7	107.7	104.2	104.7	99.2
7月	101.5	100.1	94.3	89.3	103.6	103.9	94.2	106.7	102.9	103.4	98.5
8月	99.7	96.7	89.0	83.4	101.8	101.5	86.9	105.0	103.0	103.5	97.8
9月	102.0	99.6	95.6	90.8	106.0	102.1	88.7	105.9	105.5	105.8	104.0
10月	102.2	103.5	103.7	108.2	100.1	103.3	84.8	108.0	101.0	101.0	98.7
11月	102.1	106.2	115.1	121.3	103.7	100.8	81.1	105.6	97.8	98.1	95.3
12月	100.0	99.9	97.6	93.9	102.3	101.8	79.9	107.2	100.2	100.6	96.4

項目	製造業								生産財		
	総合	最終 需要財	投資財			消費財			生産財	製造業用 生産財	その他用 生産財
			資本財	建設財		耐久 消費財	非耐久 消費財				
平成27年 1月	100.9	100.9	98.7	94.2	106.5	101.0	89.7	104.2	101.0	101.2	102.2
2月	102.0	102.5	101.9	100.2	104.5	101.3	95.4	103.0	101.6	101.6	101.5
3月	101.4	102.5	111.3	114.2	102.5	97.8	86.5	100.4	99.5	99.3	101.8
4月	97.2	95.2	95.2	92.0	102.2	97.0	89.9	99.3	99.8	99.7	102.2
5月	99.0	98.9	99.2	97.4	102.7	98.1	96.8	98.9	99.2	99.1	99.1
6月	100.9	101.4	101.4	101.5	101.3	101.2	103.0	100.2	99.7	99.6	99.9
7月	100.3	100.2	97.1	96.2	99.3	101.9	108.5	100.4	100.4	100.4	101.6
8月	98.9	98.9	96.0	95.4	98.8	100.8	107.6	99.4	98.7	98.7	98.7
9月	100.0	100.1	95.5	94.1	98.0	102.5	112.8	99.7	100.3	100.5	97.3
10月	101.5	101.4	99.9	101.8	101.4	101.9	105.2	101.0	102.2	102.2	99.4
11月	99.4	98.7	98.2	99.8	95.3	99.1	99.3	99.0	100.3	100.5	99.4
12月	99.6	100.4	101.8	105.4	91.5	99.5	107.9	97.0	98.5	98.7	97.3
平成28年 1月	101.8	103.1	105.5	109.4	94.9	100.3	100.0	100.3	99.7	100.2	96.5
2月	101.3	101.5	100.7	100.8	97.7	100.7	100.2	101.3	100.2	100.5	97.3
3月	105.8	108.3	115.9	122.0	97.9	105.2	109.6	102.9	101.8	102.3	96.6
4月	101.6	102.2	99.6	99.7	99.0	105.5	98.1	108.2	101.1	101.8	96.8
5月	98.8	98.7	103.1	106.3	96.7	95.2	99.3	94.6	99.3	99.5	96.7
6月	101.3	102.2	108.1	112.7	98.2	97.6	103.0	95.6	99.9	100.5	94.5
7月	100.6	101.3	103.3	106.0	97.9	99.5	98.2	100.0	99.6	100.0	94.3
8月	101.9	102.4	107.1	111.0	100.1	98.7	97.4	99.3	100.9	101.3	95.9
9月	101.5	101.8	103.4	106.3	97.9	100.2	106.2	98.7	101.5	102.1	95.1
10月	99.3	98.0	98.3	98.3	103.5	97.1	103.1	95.5	101.8	102.7	90.1
11月	101.7	100.6	102.3	104.1	98.8	99.4	106.2	97.7	103.3	104.1	93.4
12月	102.0	100.8	105.4	107.2	99.4	97.3	104.6	94.9	103.2	103.7	98.2
平成29年 1月	99.7	98.5	100.1	100.1	99.0	96.7	96.7	96.7	100.3	100.9	94.8
2月	99.7	97.7	98.8	98.4	99.7	96.0	98.1	95.5	102.7	103.4	94.1
3月	97.5	92.1	90.7	85.7	100.5	96.1	97.3	94.9	103.3	104.2	93.8
4月	100.7	97.0	99.5	101.3	95.6	97.3	110.8	95.5	105.7	107.4	91.7
5月	100.9	99.1	103.3	105.8	98.6	95.7	98.1	95.4	103.5	104.5	93.6
6月	100.8	97.8	100.5	100.7	100.1	95.3	97.2	94.0	104.3	105.3	93.3
7月	102.5	100.8	107.6	110.8	101.0	95.3	95.2	95.4	104.3	105.5	91.8
8月	103.4	101.0	106.3	107.9	103.1	96.9	98.0	96.8	106.0	107.3	93.5
9月	102.6	101.1	106.7	107.1	107.8	96.9	97.6	96.8	104.9	105.9	94.1
10月	99.5	96.2	96.0	99.1	95.5	95.5	94.4	95.8	104.4	105.1	93.4
11月	103.2	101.6	106.2	106.6	105.3	98.5	98.6	98.5	105.1	106.2	93.5
12月	102.0	98.9	102.5	101.2	104.5	96.3	91.4	97.1	106.0	107.2	93.9
平成30年 1月	96.8	92.2	89.2	86.2	96.6	94.0	89.1	95.8	102.3	103.1	92.9
2月	102.1	97.3	93.7	89.2	101.5	99.3	105.1	97.3	107.9	109.7	89.8
3月	103.2	100.0	99.6	97.5	99.6	101.8	103.2	101.0	106.1	107.4	92.5
4月	102.3	98.8	105.6	108.5	100.3	94.7	102.8	92.7	105.9	107.5	91.7
5月	103.4	100.8	100.6	101.1	101.4	101.1	102.0	101.0	106.6	108.0	91.5
6月	102.8	100.1	97.9	95.8	103.1	101.6	102.1	100.8	105.8	107.1	93.0
7月	102.2	100.6	95.7	93.4	100.1	104.9	102.0	106.9	104.0	105.2	91.8
8月	105.4	105.7	110.0	117.4	97.9	103.3	109.4	102.0	105.4	106.8	90.4
9月	102.1	100.2	98.3	97.4	101.5	101.5	101.4	101.8	104.4	105.6	91.1
10月	103.1	101.1	97.7	95.5	102.1	102.9	106.5	102.2	105.4	106.6	90.3
11月	101.0	100.4	100.4	99.7	103.1	99.1	105.9	97.5	103.0	104.2	90.5
12月	100.6	98.3	98.1	94.5	105.1	98.2	107.6	94.6	103.2	104.8	88.3
平成31年 1月	98.8	97.0	93.4	89.7	102.1	99.4	102.2	99.3	101.3	102.7	87.4
2月	98.4	96.9	94.5	91.6	100.1	98.7	100.1	98.7	100.7	102.0	86.5
3月	95.0	92.3	87.0	80.9	99.5	98.8	91.3	99.1	97.8	99.0	87.1
4月	100.6	100.3	98.4	95.8	103.3	99.6	104.9	98.7	100.8	102.4	85.1
令和元年 5月	100.2	98.9	98.6	96.8	101.5	98.2	104.0	96.8	102.1	103.8	84.6
6月	99.0	98.6	98.1	97.3	99.2	98.3	103.9	96.8	99.2	100.5	85.9
7月	97.8	96.8	95.2	93.6	99.3	97.8	105.4	97.3	98.3	99.6	85.1
8月	98.0	98.6	97.2	95.9	100.5	99.7	97.1	99.4	96.7	97.8	84.2
9月	95.6	95.3	95.4	91.6	106.6	95.0	80.2	98.5	95.5	96.6	84.4
10月	95.2	96.8	103.4	108.1	94.4	93.3	84.3	95.8	93.3	94.3	82.7
11月	91.6	91.6	91.4	89.3	94.8	91.5	76.3	95.7	91.7	92.7	82.0
12月	90.2	90.4	92.5	91.8	93.2	89.3	72.6	93.7	90.7	91.7	80.1

(7-1) 特殊分類別在庫指数 (原指数)

(平成27年平均=100)

項目	鉱工業 総合	最終 需要財	投資財			消費財			生産財	鉱工業用 生産財	その他用 生産財
			2,721.5	1,358.1	1,363.4	2,129.6	1,767.8	361.8			
ウエイト 品目数	10,000.0 115	4,851.1 55	2,721.5 37	1,358.1 17	1,363.4 20	2,129.6 18	1,767.8 9	361.8 9	5,148.9 60	5,037.0 57	111.9 3
平成25年末	86.1	75.7	91.3	87.2	95.5	55.7	46.5	100.5	95.9	95.8	102.0
平成26年末	108.0	120.1	105.0	108.1	101.9	139.5	146.1	107.2	96.5	96.8	83.2
平成27年末	99.3	98.5	102.7	100.6	104.8	93.2	88.9	114.2	100.0	99.9	106.0
平成28年末	89.1	82.2	88.3	88.5	88.1	74.5	65.5	118.6	95.6	95.5	100.3
平成29年末	92.5	82.7	87.8	87.0	88.6	76.3	68.8	112.8	101.6	101.8	95.6
平成30年末	88.5	66.7	83.1	82.2	84.0	45.8	31.6	115.5	109.1	109.3	96.0
令和元年末	88.3	72.1	90.3	84.7	95.9	48.9	34.0	121.5	103.6	104.0	88.0
平成25年第Ⅰ期末	79.8	61.4	77.2	64.0	90.3	41.1	31.8	86.8	97.1	96.7	116.1
第Ⅱ期末	84.8	64.4	84.1	72.1	96.1	39.2	29.9	84.5	104.1	104.0	108.2
第Ⅲ期末	81.2	64.6	83.1	72.1	94.0	40.9	30.3	92.8	96.8	96.6	106.8
第Ⅳ期末	86.1	75.7	91.3	87.2	95.5	55.7	46.5	100.5	95.9	95.8	102.0
平成26年第Ⅰ期末	78.7	65.8	78.6	72.4	84.7	49.5	42.4	84.4	90.8	90.6	98.3
第Ⅱ期末	96.1	89.5	99.7	98.6	100.8	76.5	73.0	93.7	102.3	102.2	106.6
第Ⅲ期末	101.2	105.3	98.7	97.2	100.2	113.6	116.4	100.2	97.3	97.4	91.9
第Ⅳ期末	108.0	120.1	105.0	108.1	101.9	139.5	146.1	107.2	96.5	96.8	83.2
平成27年第Ⅰ期末	97.3	97.8	95.3	94.4	96.2	100.9	101.9	96.3	97.0	97.0	93.6
第Ⅱ期末	98.9	96.4	99.5	97.8	101.2	92.6	92.6	92.3	101.1	101.3	95.6
第Ⅲ期末	91.5	86.7	95.7	90.2	101.3	75.1	70.2	99.1	96.0	95.8	102.0
第Ⅳ期末	99.3	98.5	102.7	100.6	104.8	93.2	88.9	114.2	100.0	99.9	106.0
平成28年第Ⅰ期末	88.9	76.6	91.4	89.3	93.5	57.8	48.4	103.6	100.4	100.3	101.3
第Ⅱ期末	91.8	80.6	97.7	100.2	95.2	58.9	50.8	98.3	102.4	102.4	101.4
第Ⅲ期末	86.3	71.7	87.2	81.7	92.5	51.9	41.1	105.0	100.0	100.0	99.1
第Ⅳ期末	89.1	82.2	88.3	88.5	88.1	74.5	65.5	118.6	95.6	95.5	100.3
平成29年第Ⅰ期末	81.9	65.8	81.6	77.3	85.8	45.6	32.1	111.5	97.1	97.0	100.9
第Ⅱ期末	89.2	72.5	85.0	82.1	87.8	56.5	45.9	108.1	104.9	105.2	89.9
第Ⅲ期末	86.6	72.6	83.6	80.3	86.9	58.6	48.5	107.8	99.7	99.9	90.5
第Ⅳ期末	92.5	82.7	87.8	87.0	88.6	76.3	68.8	112.8	101.6	101.8	95.6
平成30年第Ⅰ期末	83.3	67.1	78.8	74.3	83.3	52.1	40.7	107.7	98.6	98.8	89.1
第Ⅱ期末	89.4	72.9	88.3	81.4	95.2	53.2	42.6	104.8	105.0	105.4	87.8
第Ⅲ期末	86.3	63.4	80.6	75.5	85.7	41.5	28.4	105.1	107.8	108.3	86.7
第Ⅳ期末	88.5	66.7	83.1	82.2	84.0	45.8	31.6	115.5	109.1	109.3	96.0
平成31年第Ⅰ期末	87.6	66.3	85.6	81.8	89.4	41.5	28.8	103.8	107.7	108.3	82.8
令和元年第Ⅱ期末	93.6	76.6	97.5	94.6	100.4	49.8	40.0	97.9	109.6	110.3	76.9
第Ⅲ期末	88.8	71.2	92.7	91.9	93.6	43.7	32.2	99.6	105.3	105.8	85.1
第Ⅳ期末	88.3	72.1	90.3	84.7	95.9	48.9	34.0	121.5	103.6	104.0	88.0
平成25年 1月末	97.9	95.0	95.8	90.1	101.4	94.0	94.7	90.7	100.5	100.0	124.3
2月末	92.6	83.3	93.5	83.6	103.5	70.3	66.9	87.0	101.2	100.8	122.6
3月末	79.8	61.4	77.2	64.0	90.3	41.1	31.8	86.8	97.1	96.7	116.1
4月末	79.9	61.6	79.3	66.1	92.5	39.0	30.4	81.3	97.2	96.8	113.9
5月末	83.2	64.1	82.5	68.0	97.0	40.6	32.0	83.1	101.1	101.0	109.1
6月末	84.8	64.4	84.1	72.1	96.1	39.2	29.9	84.5	104.1	104.0	108.2
7月末	86.7	68.2	89.9	82.0	97.7	40.5	30.2	90.4	104.2	104.0	111.4
8月末	83.0	65.8	86.1	75.8	96.3	39.9	29.7	89.6	99.2	99.1	105.3
9月末	81.2	64.6	83.1	72.1	94.0	40.9	30.3	92.8	96.8	96.6	106.8
10月末	86.7	72.8	89.1	76.0	102.3	52.0	43.1	95.3	99.7	99.5	111.1
11月末	87.7	76.0	89.8	84.4	95.2	58.4	50.2	98.4	98.7	98.5	110.6
12月末	86.1	75.7	91.3	87.2	95.5	55.7	46.5	100.5	95.9	95.8	102.0
平成26年 1月末	87.7	78.1	94.1	89.9	98.3	57.7	49.5	97.7	96.7	96.4	109.7
2月末	89.8	85.7	97.8	97.3	98.3	70.2	64.8	96.1	93.7	93.5	106.2
3月末	78.7	65.8	78.6	72.4	84.7	49.5	42.4	84.4	90.8	90.6	98.3
4月末	79.4	65.6	81.0	74.0	88.0	46.0	38.2	84.4	92.4	92.2	101.1
5月末	86.8	73.9	86.8	81.0	92.5	57.4	50.7	90.1	98.9	98.8	100.3
6月末	96.1	89.5	99.7	98.6	100.8	76.5	73.0	93.7	102.3	102.2	106.6
7月末	99.6	98.1	101.9	101.2	102.6	93.3	92.5	97.2	101.1	100.9	110.6
8月末	101.5	103.7	104.8	103.3	106.2	102.4	103.7	95.7	99.4	99.2	110.0
9月末	101.2	105.3	98.7	97.2	100.2	113.6	116.4	100.2	97.3	97.4	91.9
10月末	107.4	114.3	104.2	103.1	105.3	127.2	132.4	101.8	101.0	101.1	97.6
11月末	108.0	115.0	104.3	105.3	103.3	128.6	133.4	105.5	101.4	101.6	94.5
12月末	108.0	120.1	105.0	108.1	101.9	139.5	146.1	107.2	96.5	96.8	83.2

項目	鋁工業 総合	最終 需要財	投資財			消費財			生産財	鋁工業用 生産財	その他用 生産財
				資本財	建設財		耐久 消費財	非耐久 消費財			
平成27年 1月末	110.9	120.8	109.5	113.7	105.4	135.1	141.2	105.5	101.6	101.7	97.8
2月末	107.1	112.9	106.2	109.1	103.3	121.3	125.2	102.5	101.7	101.7	99.6
3月末	97.3	97.8	95.3	94.4	96.2	100.9	101.9	96.3	97.0	97.0	93.6
4月末	100.6	102.7	97.2	100.2	94.2	109.7	112.6	95.3	98.7	98.9	91.9
5月末	98.8	99.6	97.0	102.9	91.1	103.0	105.2	92.1	98.1	98.1	96.2
6月末	98.9	96.4	99.5	97.8	101.2	92.6	92.6	92.3	101.1	101.3	95.6
7月末	99.0	97.3	102.5	102.7	102.4	90.7	90.1	93.4	100.6	100.6	98.6
8月末	95.9	94.3	99.2	98.1	100.3	88.1	86.4	96.1	97.3	97.3	99.4
9月末	91.5	86.7	95.7	90.2	101.3	75.1	70.2	99.1	96.0	95.8	102.0
10月末	97.7	92.1	94.5	91.8	97.2	89.1	86.1	103.7	103.0	102.9	106.5
11月末	103.0	100.9	100.6	98.5	102.6	101.4	99.7	109.4	105.0	104.8	113.1
12月末	99.3	98.5	102.7	100.6	104.8	93.2	88.9	114.2	100.0	99.9	106.0
平成28年 1月末	100.7	98.5	105.3	102.9	107.7	89.9	85.4	111.8	102.9	102.7	108.7
2月末	98.0	91.7	102.7	102.1	103.3	77.5	71.2	108.2	104.0	104.0	106.9
3月末	88.9	76.6	91.4	89.3	93.5	57.8	48.4	103.6	100.4	100.3	101.3
4月末	90.4	77.9	91.3	91.4	91.1	60.9	52.7	101.1	102.1	102.1	101.3
5月末	91.3	80.4	96.2	94.9	97.6	60.1	52.5	97.4	101.6	101.7	97.3
6月末	91.8	80.6	97.7	100.2	95.2	58.9	50.8	98.3	102.4	102.4	101.4
7月末	94.0	85.4	101.3	105.9	96.7	65.0	57.6	101.5	102.2	102.1	106.1
8月末	91.4	82.9	96.6	95.4	97.8	65.3	57.5	103.3	99.4	99.4	97.9
9月末	86.3	71.7	87.2	81.7	92.5	51.9	41.1	105.0	100.0	100.0	99.1
10月末	90.0	76.5	88.6	83.5	93.7	60.9	51.1	108.7	102.7	102.7	105.3
11月末	91.3	81.2	88.0	83.4	92.5	72.5	63.5	116.7	100.8	100.6	110.0
12月末	89.1	82.2	88.3	88.5	88.1	74.5	65.5	118.6	95.6	95.5	100.3
平成29年 1月末	90.6	83.8	95.2	97.1	93.3	69.3	59.6	116.4	97.0	96.8	104.3
2月末	88.8	77.6	91.7	92.4	91.1	59.5	48.5	113.6	99.4	99.3	104.2
3月末	81.9	65.8	81.6	77.3	85.8	45.6	32.1	111.5	97.1	97.0	100.9
4月末	85.1	69.7	84.9	83.4	86.4	50.4	38.9	106.3	99.5	99.7	93.1
5月末	87.0	71.7	86.4	86.1	86.7	52.8	41.8	106.4	101.5	101.8	87.8
6月末	89.2	72.5	85.0	82.1	87.8	56.5	45.9	108.1	104.9	105.2	89.9
7月末	90.8	74.7	85.1	83.3	86.8	61.3	52.1	106.5	105.9	106.2	94.9
8月末	91.4	79.3	88.1	85.0	91.2	68.0	59.9	107.5	102.9	103.3	86.4
9月末	86.6	72.6	83.6	80.3	86.9	58.6	48.5	107.8	99.7	99.9	90.5
10月末	91.6	79.0	90.6	82.0	99.1	64.1	54.3	112.1	103.5	103.7	96.6
11月末	92.7	79.5	87.8	84.0	91.6	69.0	60.0	113.0	105.1	105.2	100.5
12月末	92.5	82.7	87.8	87.0	88.6	76.3	68.8	112.8	101.6	101.8	95.6
平成30年 1月末	93.1	81.9	89.5	86.8	92.2	72.2	63.6	114.7	103.5	103.7	93.5
2月末	89.5	76.6	87.2	84.5	89.9	63.0	53.2	111.0	101.7	101.9	91.5
3月末	83.3	67.1	78.8	74.3	83.3	52.1	40.7	107.7	98.6	98.8	89.1
4月末	85.4	70.2	83.1	78.5	87.7	53.6	43.6	102.7	99.8	100.2	83.1
5月末	88.7	73.5	87.3	81.8	92.7	56.0	46.3	103.0	103.1	103.5	85.7
6月末	89.4	72.9	88.3	81.4	95.2	53.2	42.6	104.8	105.0	105.4	87.8
7月末	92.1	74.1	89.3	82.6	95.9	54.8	44.4	105.4	109.1	109.8	80.5
8月末	90.1	71.9	88.0	81.5	94.5	51.3	40.4	104.6	107.2	107.8	82.3
9月末	86.3	63.4	80.6	75.5	85.7	41.5	28.4	105.1	107.8	108.3	86.7
10月末	89.0	66.4	82.4	78.3	86.5	46.0	32.9	109.9	110.3	110.8	89.3
11月末	90.0	68.2	84.4	84.6	84.2	47.5	34.0	113.6	110.6	110.9	94.5
12月末	88.5	66.7	83.1	82.2	84.0	45.8	31.6	115.5	109.1	109.3	96.0
平成31年 1月末	90.3	68.3	85.1	81.6	88.6	46.8	32.8	115.3	111.1	111.4	97.9
2月末	92.4	72.0	91.7	87.5	96.0	46.7	33.3	111.9	111.7	112.1	93.0
3月末	87.6	66.3	85.6	81.8	89.4	41.5	28.8	103.8	107.7	108.3	82.8
4月末	88.9	71.5	91.8	91.1	92.4	45.6	34.5	99.7	105.3	106.0	76.1
令和元年 5月末	93.0	77.1	96.1	93.8	98.4	52.7	43.7	97.1	108.0	108.6	79.7
6月末	93.6	76.6	97.5	94.6	100.4	49.8	40.0	97.9	109.6	110.3	76.9
7月末	94.1	75.6	100.2	98.8	101.7	44.2	32.0	103.6	111.5	112.1	81.3
8月末	91.0	74.4	97.6	95.8	99.4	44.8	32.6	104.5	106.6	107.1	81.3
9月末	88.8	71.2	92.7	91.9	93.6	43.7	32.2	99.6	105.3	105.8	85.1
10月末	88.1	69.9	92.8	93.9	91.6	40.8	25.9	113.3	105.3	105.6	89.1
11月末	88.4	70.1	90.1	87.1	93.1	44.4	29.2	119.0	105.6	105.9	92.7
12月末	88.3	72.1	90.3	84.7	95.9	48.9	34.0	121.5	103.6	104.0	88.0

(7-2) 特殊分類別在庫指数 (季節調整済指数)

(平成27年平均=100)

項目	鋳工業 総合	最終 需要財	投資財			消費財			生産財	鋳工業用 生産財	その他用 生産財
			資本財	建設財	耐久 消費財	非耐久 消費財					
ウエイト 品目数	10,000.0 115	4,851.1 55	2,721.5 37	1,358.1 17	1,363.4 20	2,129.6 18	1,767.8 9	361.8 9	5,148.9 60	5,037.0 57	111.9 3
平成25年第I期末	86.7	70.0	85.1	73.1	97.6	48.0	38.4	88.5	100.3	99.9	118.1
第II期末	84.2	67.2	84.1	73.0	94.9	44.1	34.4	88.8	99.9	99.7	111.6
第III期末	83.6	67.1	85.1	76.3	93.5	44.7	34.4	91.8	99.0	98.9	105.6
第IV期末	83.9	69.7	89.3	82.4	96.3	46.8	37.7	94.8	98.8	98.9	103.2
平成26年第I期末	85.5	75.4	86.6	82.4	91.2	59.0	52.8	86.0	93.8	93.6	100.2
第II期末	95.8	93.3	99.7	99.8	100.0	85.7	83.5	98.7	98.6	98.3	109.5
第III期末	104.5	109.8	101.6	103.0	100.4	124.8	132.3	99.9	99.8	99.9	92.0
第IV期末	105.3	110.8	102.7	103.1	102.5	117.6	119.2	100.3	99.3	99.7	84.0
平成27年第I期末	105.3	111.9	104.6	106.7	102.9	122.2	130.5	98.1	100.0	100.1	95.4
第II期末	98.7	100.1	99.3	98.2	100.7	103.2	105.1	97.3	97.7	97.8	98.0
第III期末	94.6	90.7	98.9	95.9	102.0	83.2	80.3	99.4	98.6	98.4	103.2
第IV期末	96.9	91.0	100.8	96.8	105.5	78.3	72.3	106.4	102.8	102.8	106.7
平成28年第I期末	95.7	87.3	99.7	100.1	99.4	70.6	63.3	105.3	103.4	103.4	103.1
第II期末	91.7	83.6	97.6	100.3	95.3	65.3	57.3	103.5	99.3	99.1	104.1
第III期末	89.5	75.4	90.4	87.4	93.3	57.9	47.3	106.0	102.8	102.9	101.0
第IV期末	87.1	76.1	87.1	85.8	88.9	62.5	53.2	110.4	98.2	98.2	100.5
平成29年第I期末	87.8	74.5	88.4	85.8	90.7	55.8	42.4	113.1	99.8	99.8	102.4
第II期末	89.1	75.1	84.9	81.7	88.1	62.4	51.6	113.8	101.9	102.0	92.6
第III期末	89.9	76.6	86.7	86.3	87.6	65.7	56.1	109.2	102.5	102.8	92.6
第IV期末	90.6	76.7	86.9	84.7	89.6	63.9	55.6	105.1	104.3	104.5	95.4
平成30年第I期末	89.5	76.1	85.6	82.1	88.9	63.7	53.0	108.5	101.9	102.2	89.5
第II期末	89.3	74.6	87.6	81.2	94.0	57.2	46.3	109.3	103.3	103.6	90.7
第III期末	89.1	67.3	83.8	80.6	86.9	46.2	33.3	107.4	110.0	110.6	88.8
第IV期末	86.9	62.6	82.5	79.1	85.6	39.3	26.0	107.8	110.8	111.1	93.5
平成31年第I期末	93.5	73.7	92.4	90.0	94.5	48.8	36.5	104.9	110.9	111.6	83.9
令和元年第II期末	92.5	75.9	95.2	93.1	97.0	50.3	39.2	103.6	108.0	108.6	81.4
第III期末	91.8	75.9	96.0	95.4	96.0	49.1	37.6	102.9	106.3	106.8	86.3
第IV期末	87.7	69.7	91.8	84.5	99.3	43.4	30.6	112.1	105.0	105.5	84.7
平成25年1月末	94.0	87.5	90.5	82.6	99.4	82.4	81.0	88.3	102.2	101.8	120.2
2月末	91.6	80.7	91.2	80.8	101.9	65.8	60.8	86.4	101.6	101.2	119.5
3月末	86.7	70.0	85.1	73.1	97.6	48.0	38.4	88.5	100.3	99.9	118.1
4月末	82.7	65.6	82.9	71.0	96.4	44.1	35.3	86.3	99.0	98.5	119.6
5月末	85.0	67.7	84.5	70.4	97.0	46.1	37.4	88.3	99.4	99.0	116.3
6月末	84.2	67.2	84.1	73.0	94.9	44.1	34.4	88.8	99.9	99.7	111.6
7月末	84.6	67.3	86.5	77.3	95.2	41.7	31.5	89.7	100.7	100.5	110.0
8月末	83.2	65.8	84.5	73.5	95.3	41.2	30.9	91.6	99.5	99.4	106.9
9月末	83.6	67.1	85.1	76.3	93.5	44.7	34.4	91.8	99.0	98.9	105.6
10月末	84.7	70.3	88.7	77.5	100.1	47.5	38.7	92.2	98.2	98.0	107.5
11月末	85.0	71.2	88.7	82.4	94.5	50.1	41.8	93.2	97.3	97.2	104.3
12月末	83.9	69.7	89.3	82.4	96.3	46.8	37.7	94.8	98.8	98.9	103.2
平成26年1月末	83.9	71.5	88.5	82.2	95.4	50.3	42.2	94.3	97.9	97.7	106.0
2月末	88.6	83.1	94.9	93.4	96.1	66.7	60.2	95.0	93.7	93.5	103.3
3月末	85.5	75.4	86.6	82.4	91.2	59.0	52.8	86.0	93.8	93.6	100.2
4月末	82.3	70.5	85.3	79.3	92.7	52.6	45.1	89.3	94.0	93.6	105.3
5月末	89.0	78.2	89.2	83.5	93.1	65.1	59.1	95.9	97.7	97.2	106.7
6月末	95.8	93.3	99.7	99.8	100.0	85.7	83.5	98.7	98.6	98.3	109.5
7月末	97.4	96.9	97.7	94.8	100.5	96.1	96.0	97.7	98.0	97.8	108.9
8月末	101.5	103.2	102.6	100.4	104.6	104.3	105.7	98.1	99.8	99.6	112.6
9月末	104.5	109.8	101.6	103.0	100.4	124.8	132.3	99.9	99.8	99.9	92.0
10月末	104.9	110.7	103.9	105.7	102.8	116.9	119.6	99.0	99.4	99.5	94.7
11月末	104.4	107.1	103.0	103.5	102.2	108.3	108.7	99.7	99.7	100.0	88.9
12月末	105.3	110.8	102.7	103.1	102.5	117.6	119.2	100.3	99.3	99.7	84.0

項 目	鋳工業 総 合	最 終 需要財	投資財			消費財			生産財	鋳工業用 生産財	その他用 生産財
				資本財	建設財		耐 久 消費財	非耐久 消費財			
平成27年 1月末	106.1	110.2	103.0	104.4	101.4	117.2	119.3	100.9	102.5	102.8	94.2
2月末	105.4	109.4	102.7	104.1	100.6	116.4	118.2	100.7	101.4	101.5	96.5
3月末	105.3	111.9	104.6	106.7	102.9	122.2	130.5	98.1	100.0	100.1	95.4
4月末	104.4	110.9	102.6	106.3	100.0	125.9	133.8	100.4	100.1	100.1	95.2
5月末	101.4	105.4	99.7	105.7	92.4	116.6	122.4	98.2	97.3	96.9	102.3
6月末	98.7	100.1	99.3	98.2	100.7	103.2	105.1	97.3	97.7	97.8	98.0
7月末	97.0	96.2	98.1	96.0	100.8	93.1	92.6	95.2	97.9	97.9	96.8
8月末	95.7	93.4	97.0	95.6	98.2	88.5	86.2	98.7	97.8	97.8	102.6
9月末	94.6	90.7	98.9	95.9	102.0	83.2	80.3	99.4	98.6	98.4	103.2
10月末	95.6	89.8	94.6	94.8	94.7	83.2	79.3	101.2	101.2	101.1	103.6
11月末	99.6	94.3	99.8	98.1	101.2	85.4	81.3	103.1	103.1	103.0	106.1
12月末	96.9	91.0	100.8	96.8	105.5	78.3	72.3	106.4	102.8	102.8	106.7
平成28年 1月末	96.4	89.5	99.0	94.6	103.1	77.4	71.3	106.2	103.7	103.6	104.4
2月末	96.2	88.6	99.2	96.9	100.7	74.6	67.7	105.7	103.5	103.5	103.0
3月末	95.7	87.3	99.7	100.1	99.4	70.6	63.3	105.3	103.4	103.4	103.1
4月末	93.9	84.2	96.1	96.0	96.7	69.8	62.6	106.1	103.2	103.1	104.8
5月末	93.6	84.8	98.5	96.4	99.4	67.7	60.7	103.8	101.0	100.8	103.6
6月末	91.7	83.6	97.6	100.3	95.3	65.3	57.3	103.5	99.3	99.1	104.1
7月末	92.1	84.4	96.8	99.1	95.4	66.6	58.7	104.4	99.6	99.5	104.4
8月末	91.0	81.5	94.4	93.3	95.5	64.7	56.2	106.3	100.0	99.9	101.8
9月末	89.5	75.4	90.4	87.4	93.3	57.9	47.3	106.0	102.8	102.9	101.0
10月末	88.3	75.1	89.1	86.8	91.1	58.0	48.3	106.3	100.9	100.9	102.4
11月末	88.4	76.3	87.5	83.7	91.1	61.4	52.2	109.9	98.9	98.8	102.8
12月末	87.1	76.1	87.1	85.8	88.9	62.5	53.2	110.4	98.2	98.2	100.5
平成29年 1月末	86.8	76.1	89.6	89.5	89.2	59.3	49.3	110.1	97.7	97.6	99.8
2月末	87.1	74.8	88.6	87.6	89.0	57.1	46.1	110.6	98.8	98.8	100.0
3月末	87.8	74.5	88.4	85.8	90.7	55.8	42.4	113.1	99.8	99.8	102.4
4月末	88.4	75.3	89.0	86.9	91.5	57.6	46.0	111.2	100.4	100.5	96.3
5月末	88.9	75.5	88.0	86.6	88.3	59.3	48.1	113.3	101.1	101.1	93.8
6月末	89.1	75.1	84.9	81.7	88.1	62.4	51.6	113.8	101.9	102.0	92.6
7月末	89.0	73.8	81.4	78.1	85.9	62.4	52.6	110.2	103.3	103.6	93.5
8月末	90.9	77.7	86.1	83.2	89.0	66.9	57.8	110.7	103.6	103.9	90.3
9月末	89.9	76.6	86.7	86.3	87.6	65.7	56.1	109.2	102.5	102.8	92.6
10月末	90.1	78.1	91.4	85.7	96.4	62.0	52.4	109.7	101.7	101.9	93.8
11月末	89.9	75.0	87.7	85.0	90.2	58.8	49.8	106.4	103.1	103.3	93.6
12月末	90.6	76.7	86.9	84.7	89.6	63.9	55.6	105.1	104.3	104.5	95.4
平成30年 1月末	89.7	75.6	85.0	81.5	89.3	63.2	54.3	108.2	102.8	103.2	89.3
2月末	88.2	74.9	84.9	80.4	89.1	61.7	52.2	108.1	101.5	101.8	88.0
3月末	89.5	76.1	85.6	82.1	88.9	63.7	53.0	108.5	101.9	102.2	89.5
4月末	89.3	75.9	87.2	81.7	91.8	61.4	51.8	107.6	101.6	102.0	86.7
5月末	90.2	76.3	87.7	81.8	93.0	61.4	51.5	109.0	103.4	103.7	91.2
6月末	89.3	74.6	87.6	81.2	94.0	57.2	46.3	109.3	103.3	103.6	90.7
7月末	89.7	71.8	85.4	79.3	92.9	54.2	43.0	108.9	106.1	106.6	80.2
8月末	89.0	69.7	85.5	79.9	91.0	49.4	37.8	107.8	107.2	107.7	86.9
9月末	89.1	67.3	83.8	80.6	86.9	46.2	33.3	107.4	110.0	110.6	88.8
10月末	87.6	65.7	83.1	80.8	85.3	44.8	32.1	108.0	108.2	108.7	87.1
11月末	87.2	64.3	83.9	83.9	84.0	41.2	28.7	107.9	108.5	108.9	88.1
12月末	86.9	62.6	82.5	79.1	85.6	39.3	26.0	107.8	110.8	111.1	93.5
平成31年 1月末	87.5	63.8	82.2	78.5	86.9	42.1	29.3	107.6	110.4	110.9	92.9
2月末	90.9	70.3	89.5	84.6	95.1	45.5	32.7	108.0	111.3	111.8	88.7
3月末	93.5	73.7	92.4	90.0	94.5	48.8	36.5	104.9	110.9	111.6	83.9
4月末	92.3	75.3	94.4	93.1	95.3	50.0	38.3	105.3	107.8	108.4	80.8
令和元年 5月末	93.5	77.8	95.0	92.6	97.1	54.8	44.6	104.0	108.4	108.9	84.4
6月末	92.5	75.9	95.2	93.1	97.0	50.3	39.2	103.6	108.0	108.6	81.4
7月末	91.2	73.1	95.2	93.8	97.0	42.6	29.7	107.2	108.1	108.5	82.5
8月末	89.9	72.2	94.7	93.1	95.7	43.6	30.8	107.9	106.6	107.0	85.9
9月末	91.8	75.9	96.0	95.4	96.0	49.1	37.6	102.9	106.3	106.8	86.3
10月末	87.5	70.6	94.3	96.3	91.7	41.3	26.5	110.5	104.3	104.6	85.9
11月末	86.8	68.7	91.1	88.2	95.5	41.9	27.4	111.9	104.2	104.7	85.2
12月末	87.7	69.7	91.8	84.5	99.3	43.4	30.6	112.1	105.0	105.5	84.7

(8-1) 特殊分類別在庫率指数(原指数)

(平成27年平均=100)

項目	鋳工業 総合	最終 需要財	投資財			消費財			生産財	鋳工業用 生産財	その他用 生産財
			2,208.8	845.4	1,363.4	2,129.6	1,767.8	361.8			
ウェイト 品目数	9,104.0 109	4,338.4 52	2,208.8 34	845.4 14	1,363.4 20	2,129.6 18	1,767.8 9	361.8 9	4,765.6 57	4,653.7 54	111.9 3
平成25年平均	83.4	71.7	88.5	75.7	96.4	54.3	48.7	81.5	94.1	93.6	112.4
平成26年平均	96.8	97.6	99.4	104.3	96.3	95.8	97.8	86.3	96.0	95.9	100.7
平成27年平均	100.0	100.0	100.0	100.0	100.0	100.0	100.0	100.0	100.0	100.0	100.0
平成28年平均	98.6	95.5	125.0	176.3	93.2	65.0	55.7	110.6	101.4	101.4	101.3
平成29年平均	89.9	81.1	98.7	112.3	90.3	62.9	51.6	118.1	98.0	98.2	89.7
平成30年平均	91.9	79.1	98.8	106.2	94.2	58.7	46.9	116.2	103.6	103.8	94.3
令和元年平均	96.0	80.0	106.3	119.1	98.3	52.7	38.3	123.0	110.7	111.0	98.8
平成25年第I期	93.6	88.2	91.5	75.9	101.2	84.7	85.4	81.4	98.4	97.9	121.5
第II期	82.5	66.5	90.1	91.7	89.1	42.1	35.9	72.7	97.0	96.8	107.8
第III期	78.3	63.9	86.6	52.8	107.6	40.3	30.9	86.2	91.5	90.9	113.5
第IV期	79.2	68.1	85.7	82.5	87.6	49.9	42.6	85.8	89.3	88.9	106.8
平成26年第I期	79.7	68.5	84.0	64.4	96.1	52.4	46.9	79.1	89.9	89.6	104.9
第II期	90.0	81.4	101.7	118.9	91.0	60.4	56.0	81.8	97.8	97.8	96.3
第III期	102.9	108.0	99.3	101.0	98.2	117.0	122.6	89.5	98.2	98.1	103.7
第IV期	114.5	132.6	112.5	132.9	99.8	153.5	165.6	94.6	97.9	97.9	97.8
平成27年第I期	104.1	110.5	107.7	100.1	112.5	113.5	118.5	89.0	98.3	98.5	92.1
第II期	105.8	108.3	103.0	116.6	94.6	113.7	119.8	83.8	103.5	103.7	94.4
第III期	94.1	87.8	91.4	88.4	93.2	84.2	77.6	116.5	99.7	99.5	107.9
第IV期	96.0	93.4	97.8	94.9	99.7	88.7	84.2	110.6	98.4	98.2	105.6
平成28年第I期	93.1	80.8	94.8	82.3	102.5	66.4	59.3	101.0	104.3	104.4	103.3
第II期	125.4	148.4	230.9	456.3	91.1	62.9	56.6	93.6	104.5	104.8	92.1
第III期	90.2	77.8	89.2	83.2	93.0	65.9	53.5	126.7	101.5	101.4	105.3
第IV期	85.6	75.1	85.0	83.2	86.1	65.0	53.5	121.2	95.1	94.9	104.3
平成29年第I期	86.1	73.9	94.1	87.2	98.5	52.8	41.6	107.8	97.3	97.4	94.4
第II期	94.1	86.8	117.3	163.1	88.9	55.3	45.1	105.0	100.7	101.1	84.9
第III期	88.1	77.5	84.8	86.5	83.7	70.0	55.3	141.9	97.7	97.9	89.7
第IV期	91.5	86.3	98.6	112.5	90.1	73.5	64.5	117.6	96.2	96.3	90.0
平成30年第I期	91.8	80.9	100.0	106.0	96.3	61.0	51.3	108.3	101.7	102.1	86.2
第II期	96.3	90.0	113.5	116.7	111.6	65.7	58.0	103.4	101.9	102.5	81.6
第III期	92.3	76.7	93.7	92.4	94.5	58.9	44.4	130.1	106.5	106.7	97.7
第IV期	87.4	68.9	87.9	109.8	74.3	49.2	34.1	123.0	104.2	104.0	111.6
平成31年第I期	97.2	80.1	111.3	115.4	108.7	47.7	34.0	114.2	112.7	113.2	95.5
令和元年第II期	99.7	85.5	112.2	132.7	99.4	57.9	48.0	105.9	112.6	113.2	88.1
第III期	94.1	76.3	99.6	112.6	91.7	52.1	36.8	127.2	110.4	110.4	106.9
第IV期	93.2	78.0	102.1	115.9	93.6	53.1	34.4	144.7	106.9	107.0	104.7
平成25年1月	118.5	128.1	115.4	111.7	117.6	141.4	152.3	88.0	109.7	108.9	141.1
2月	92.3	84.6	93.3	76.6	103.7	75.5	74.8	79.1	99.3	98.8	120.9
3月	69.9	51.8	65.8	39.3	82.3	37.3	29.1	77.1	86.3	86.0	102.6
4月	80.3	68.5	95.8	112.5	85.5	40.2	35.6	62.9	90.9	90.7	100.9
5月	86.7	70.4	94.1	98.4	91.5	45.8	39.8	75.2	101.6	101.3	114.2
6月	80.5	60.7	80.3	64.2	90.3	40.4	32.3	80.1	98.6	98.3	108.2
7月	78.5	65.9	91.3	68.2	105.6	39.6	30.4	84.4	89.9	89.4	111.5
8月	81.4	64.2	86.1	50.1	108.5	41.5	32.2	86.7	97.0	96.5	118.3
9月	75.1	61.5	82.4	40.0	108.6	39.9	30.2	87.4	87.5	86.9	110.7
10月	81.2	69.9	89.2	83.1	93.0	49.8	43.1	82.6	91.6	91.0	113.7
11月	77.3	65.2	78.1	73.4	80.9	51.9	44.4	88.7	88.4	87.8	111.0
12月	79.1	69.3	89.7	91.0	89.0	48.1	40.3	86.2	88.0	87.8	95.8
平成26年1月	85.9	72.2	93.1	71.3	106.7	50.4	42.0	91.9	98.4	97.8	123.4
2月	88.1	83.6	96.7	81.2	106.4	69.9	67.2	83.0	92.2	91.8	108.2
3月	65.1	49.7	62.1	40.8	75.3	36.8	31.5	62.4	79.2	79.1	83.2
4月	79.0	67.6	92.3	94.0	91.3	41.9	36.1	70.2	89.4	89.5	86.7
5月	92.1	80.9	99.8	117.4	88.9	61.3	56.8	83.3	102.3	102.5	96.3
6月	98.8	95.8	112.9	145.2	92.9	78.0	75.1	92.0	101.6	101.5	105.8
7月	94.6	93.5	92.0	98.8	87.8	95.2	96.7	87.6	95.6	95.2	110.1
8月	115.9	125.5	116.4	119.3	114.5	134.9	143.6	92.4	107.3	107.0	118.4
9月	98.1	105.0	89.6	85.0	92.4	120.9	127.5	88.5	91.8	92.1	82.7
10月	115.2	132.1	118.3	147.1	100.5	146.5	157.8	91.1	99.8	99.6	109.6
11月	116.2	133.5	112.3	135.0	98.2	155.5	168.0	94.2	100.5	100.3	106.2
12月	112.0	132.2	106.8	116.7	100.6	158.6	170.9	98.4	93.5	93.9	77.6

項 目	鋳工業 総 合	最 終 需要財	投資財			消費財			生産財	鋳工業用 生産財	その他用 生産財
				資本財	建設財		耐 久 消費財	非耐久 消費財			
平成27年 1月	120.2	134.0	126.9	135.2	121.8	141.4	149.6	101.5	107.6	107.5	111.3
2月	105.4	109.8	109.7	96.5	117.9	109.9	114.5	86.9	101.5	101.8	89.4
3月	86.8	87.8	86.6	68.7	97.8	89.1	91.3	78.5	85.9	86.2	75.6
4月	109.8	121.8	109.4	131.6	95.6	134.7	146.1	78.9	98.9	99.3	82.2
5月	111.6	113.7	109.3	136.8	92.2	118.3	125.1	85.1	109.7	109.9	103.8
6月	95.9	89.3	90.4	81.3	96.1	88.1	88.3	87.4	101.9	102.0	97.2
7月	93.3	89.4	94.1	103.9	87.9	84.6	82.4	95.2	96.8	96.9	92.6
8月	103.4	98.7	98.8	101.0	97.5	98.6	93.2	125.4	107.6	107.5	109.6
9月	85.5	75.4	81.2	60.3	94.2	69.3	57.1	128.9	94.7	94.1	121.6
10月	93.3	87.7	88.7	93.9	85.5	86.6	82.5	106.6	98.4	98.1	111.8
11月	100.2	100.3	101.5	97.7	103.8	99.1	96.1	113.5	100.1	99.7	115.3
12月	94.5	92.1	103.3	93.1	109.7	80.4	74.0	111.8	96.8	96.9	89.6
平成28年 1月	111.1	105.4	119.7	109.2	126.2	90.7	84.3	121.8	116.3	116.1	127.9
2月	94.4	80.4	96.2	86.3	102.4	64.0	57.2	97.4	107.1	107.2	100.7
3月	73.9	56.6	68.4	51.5	78.9	44.4	36.3	83.8	89.6	89.8	81.4
4月	94.9	87.8	109.3	145.2	87.0	65.6	60.9	88.5	101.3	101.6	89.0
5月	143.1	179.5	292.1	603.5	98.9	62.7	57.2	89.9	110.0	110.5	89.7
6月	138.3	177.9	291.3	620.1	87.4	60.3	51.7	102.4	102.2	102.4	97.7
7月	91.8	81.9	92.4	94.8	90.8	71.0	60.5	122.3	100.9	100.7	106.6
8月	97.2	88.7	99.5	97.0	101.2	77.5	65.6	136.1	104.9	104.8	108.5
9月	81.6	62.8	75.8	57.8	86.9	49.3	34.5	121.6	98.7	98.7	100.7
10月	87.8	74.8	86.7	82.3	89.5	62.5	50.2	122.9	99.7	99.2	120.3
11月	83.7	73.9	81.2	77.0	83.8	66.4	55.0	122.1	92.6	92.0	118.5
12月	85.3	76.7	87.1	90.3	85.0	66.0	55.2	118.5	93.0	93.5	74.2
平成29年 1月	99.1	92.6	115.6	124.9	109.8	68.8	58.1	120.9	105.1	105.2	100.2
2月	86.5	71.6	89.9	79.7	96.3	52.5	41.5	106.4	100.1	100.2	96.4
3月	72.7	57.4	76.9	56.9	89.3	37.2	25.1	96.1	86.7	86.7	86.5
4月	100.4	104.7	156.8	264.0	90.3	50.7	41.3	96.3	96.4	96.6	90.5
5月	96.5	85.9	115.3	148.0	95.0	55.5	46.2	100.7	106.2	106.7	83.3
6月	85.4	69.9	79.8	77.2	81.5	59.7	47.8	117.9	99.5	99.9	81.0
7月	86.6	73.8	78.6	79.1	78.3	68.7	56.2	130.1	98.4	98.6	91.3
8月	96.5	88.5	93.7	97.2	91.6	83.1	67.4	160.0	103.8	104.0	94.1
9月	81.1	70.3	82.1	83.3	81.3	58.2	42.4	135.5	91.0	91.1	83.7
10月	94.8	91.9	108.4	120.1	101.2	74.8	64.8	123.7	97.4	97.5	91.6
11月	88.7	80.5	89.5	103.3	81.0	71.1	62.2	114.9	96.2	96.0	103.2
12月	91.0	86.6	98.0	114.0	88.1	74.7	66.6	114.3	95.0	95.4	75.1
平成30年 1月	106.8	100.0	120.0	142.9	105.8	79.2	70.5	121.7	113.0	113.4	94.7
2月	91.3	79.7	98.7	104.9	94.9	60.1	50.5	106.9	101.8	102.1	87.6
3月	77.3	62.9	81.4	70.3	88.2	43.8	33.0	96.3	90.3	90.7	76.3
4月	95.2	91.2	116.4	134.9	104.9	65.2	59.8	91.2	98.7	99.4	71.7
5月	99.6	93.0	117.7	120.1	116.2	67.4	60.4	101.8	105.6	106.2	81.8
6月	94.1	85.9	106.5	95.0	113.6	64.5	53.7	117.3	101.5	101.8	91.2
7月	94.1	82.5	97.1	95.1	98.4	67.2	53.1	136.3	104.7	105.2	81.5
8月	96.6	82.8	101.1	101.0	101.1	63.8	50.1	130.9	109.2	109.2	111.7
9月	86.1	64.7	82.9	81.2	84.0	45.8	29.9	123.1	105.5	105.7	99.8
10月	88.4	69.7	86.9	106.5	74.8	51.8	36.6	126.2	105.4	105.4	105.2
11月	87.0	70.7	92.5	127.6	70.7	48.2	33.6	119.3	101.8	101.4	118.1
12月	86.7	66.3	84.3	95.3	77.5	47.5	32.0	123.5	105.4	105.3	111.5
平成31年 1月	104.5	87.2	122.0	121.6	122.3	51.1	35.7	126.2	120.2	120.4	113.4
2月	101.5	86.2	121.7	133.0	114.7	49.3	35.8	115.3	115.4	115.9	96.5
3月	85.5	66.8	90.1	91.5	89.1	42.6	30.6	101.0	102.6	103.3	76.6
4月	95.0	84.0	118.3	158.3	93.4	48.5	39.3	93.5	104.9	105.4	84.0
令和元年 5月	104.3	89.9	114.7	126.1	107.6	64.2	55.5	106.8	117.5	118.0	95.9
6月	99.8	82.6	103.5	113.6	97.3	60.9	49.3	117.3	115.4	116.1	84.3
7月	92.6	75.5	100.2	117.4	89.6	49.8	35.1	121.3	108.3	108.5	97.7
8月	100.9	83.4	108.8	114.7	105.2	57.0	39.5	142.7	116.9	117.0	109.4
9月	88.9	70.1	89.9	105.6	80.2	49.6	35.7	117.6	106.0	105.8	113.5
10月	90.8	75.0	99.2	119.9	86.3	50.0	30.0	147.3	105.2	104.8	123.8
11月	90.4	72.6	90.5	97.0	86.5	54.1	33.4	155.5	106.6	106.7	104.0
12月	98.3	86.5	116.7	130.8	107.9	55.3	39.7	131.2	109.0	109.6	86.2

(8-2) 特殊分類別在庫率指数 (季節調整済指数)

(平成27年平均=100)

項目	(平成27年平均=100)								生産財	鋳工業用 生産財	その他用 生産財
	鋳工業 総合	最終 需要財	投資財			消費財					
			資本財	建設財	耐久 消費財	非耐久 消費財					
ウェイト 品目数	9,104.0 109	4,338.4 52	2,208.8 34	845.4 14	1,363.4 20	2,129.6 18	1,767.8 9	361.8 9	4,765.6 57	4,653.7 54	111.9 3
平成25年第Ⅰ期	94.6	89.2	93.2	86.6	95.6	83.4	81.1	82.7	97.9	97.5	122.7
第Ⅱ期	82.5	67.8	85.4	76.1	92.4	49.1	42.0	79.5	94.6	93.8	120.4
第Ⅲ期	79.2	65.5	87.4	60.8	102.8	41.0	32.6	79.7	92.0	91.8	106.4
第Ⅳ期	76.8	62.6	87.8	76.4	94.0	40.9	34.1	83.5	91.5	91.2	103.0
平成26年第Ⅰ期	82.3	73.3	86.7	78.4	89.9	58.4	53.0	80.5	89.9	89.5	105.6
第Ⅱ期	88.8	81.7	94.5	99.5	94.6	69.6	65.0	90.6	95.1	94.7	105.9
第Ⅲ期	103.7	110.6	101.3	116.3	95.5	116.3	126.5	82.0	98.5	98.7	97.4
第Ⅳ期	112.1	123.5	116.4	129.2	105.6	127.6	134.2	90.9	100.3	100.5	94.3
平成27年第Ⅰ期	107.7	118.8	112.4	123.4	105.4	126.7	134.0	92.3	98.4	98.6	92.6
第Ⅱ期	102.8	104.4	91.8	87.6	97.8	128.9	133.4	94.2	100.7	100.4	103.0
第Ⅲ期	95.2	90.7	95.3	99.5	93.1	82.1	78.2	105.2	99.9	100.0	102.6
第Ⅳ期	95.2	88.9	103.3	98.5	104.4	75.3	69.6	105.5	100.9	101.0	102.5
平成28年第Ⅰ期	95.8	85.2	97.6	100.7	94.4	72.3	64.8	105.5	104.4	104.4	103.1
第Ⅱ期	119.9	140.6	202.3	350.9	93.7	70.0	61.7	106.1	101.6	101.4	100.1
第Ⅲ期	91.4	80.5	94.2	94.0	94.4	63.4	53.1	112.9	101.8	102.0	100.5
第Ⅳ期	86.1	73.3	91.1	91.0	89.4	56.6	45.5	115.5	97.7	97.6	99.9
平成29年第Ⅰ期	88.7	78.2	97.8	106.1	91.5	57.8	45.2	114.6	97.5	97.5	95.7
第Ⅱ期	89.3	80.0	99.2	111.3	91.2	60.6	48.4	119.5	97.8	97.8	92.4
第Ⅲ期	89.6	81.3	91.2	103.3	85.7	67.3	55.4	124.8	97.9	98.3	86.0
第Ⅳ期	92.8	85.4	107.0	127.6	93.1	65.3	56.0	112.4	98.9	99.2	86.8
平成30年第Ⅰ期	93.8	85.7	102.8	122.3	91.7	67.7	57.6	114.8	101.0	101.3	85.1
第Ⅱ期	91.8	83.2	98.4	89.8	109.3	68.8	58.4	116.3	99.7	99.8	89.5
第Ⅲ期	93.3	78.6	100.6	108.0	95.2	55.6	42.8	115.5	106.4	106.9	93.6
第Ⅳ期	89.2	69.3	93.9	113.4	80.2	45.7	31.4	118.5	107.8	107.7	109.4
平成31年第Ⅰ期	97.6	82.1	109.1	127.4	100.9	53.9	40.2	120.5	111.5	111.9	96.9
令和元年第Ⅱ期	94.9	78.2	98.4	107.1	94.2	57.6	44.5	119.5	110.2	110.5	97.8
第Ⅲ期	95.6	79.6	108.1	129.4	94.3	50.1	37.3	114.7	110.6	110.9	100.9
第Ⅳ期	96.8	81.6	112.0	121.0	104.6	51.6	34.0	136.7	110.7	110.9	98.5
平成25年 1月	104.1	107.9	101.3	105.2	99.4	112.9	117.6	79.9	99.9	99.5	121.1
2月	92.7	88.4	91.6	83.9	93.9	79.9	79.2	80.2	96.6	96.1	121.4
3月	87.0	71.4	86.8	70.6	93.5	57.5	46.5	88.0	97.3	96.8	125.6
4月	83.2	67.2	88.7	87.1	90.0	47.0	39.5	76.3	93.7	93.1	122.9
5月	82.5	70.0	85.8	75.8	92.9	52.2	46.1	79.6	93.5	92.9	124.3
6月	81.9	66.1	81.6	65.5	94.3	48.2	40.4	82.6	96.6	95.5	114.1
7月	80.8	69.2	89.5	71.1	105.3	42.7	34.0	79.5	92.0	91.6	107.7
8月	77.0	60.7	81.1	51.6	98.1	38.3	30.1	79.0	92.5	92.3	104.3
9月	79.8	66.7	91.5	59.7	105.0	42.1	33.7	80.5	91.4	91.4	107.2
10月	77.3	62.8	87.3	73.0	94.5	41.6	34.9	81.2	91.8	91.6	103.1
11月	75.6	60.7	82.5	68.1	91.4	41.0	34.1	84.1	90.6	90.4	100.5
12月	77.6	64.4	93.6	88.1	96.0	40.2	33.2	85.2	92.1	91.6	105.5
平成26年 1月	75.9	61.5	82.0	67.2	89.2	41.2	33.4	83.1	89.7	89.4	105.0
2月	89.9	89.7	97.1	94.2	96.1	76.6	74.3	85.6	90.0	89.5	109.5
3月	81.1	68.7	81.0	73.7	84.4	57.4	51.4	72.7	89.9	89.6	102.3
4月	80.8	66.2	84.0	70.9	96.2	49.1	39.9	85.5	91.8	91.6	102.9
5月	86.5	77.9	88.0	84.7	90.5	68.8	64.1	90.6	94.2	94.1	104.6
6月	99.1	101.1	111.4	142.9	97.0	90.9	91.0	95.6	99.4	98.5	110.2
7月	97.4	97.9	91.4	98.8	90.0	100.4	105.1	82.6	97.5	97.2	105.6
8月	108.3	117.5	109.7	120.5	104.9	119.4	128.5	81.7	101.5	101.5	105.8
9月	105.5	116.5	102.9	129.5	91.7	129.0	145.9	81.7	96.4	97.5	80.8
10月	110.9	121.1	118.3	136.0	101.7	123.4	129.2	88.6	100.2	100.4	99.8
11月	114.1	124.8	119.7	133.8	108.7	124.2	129.7	88.8	102.8	103.1	95.3
12月	111.2	124.5	111.3	117.8	106.3	135.3	143.7	95.3	97.9	98.1	87.7

項 目	鋳工業 総 合	最 終 需要財	投資財			消費財			生産財	鋳工業用 生産財	その他用 生産財
				資本財	建設財		耐 久 消費財	非耐久 消費財			
平成27年 1月	107.0	115.8	112.8	129.5	100.7	118.6	122.4	91.9	98.2	98.4	94.2
2月	108.4	119.7	112.5	116.7	106.8	122.2	128.3	91.3	99.1	99.2	90.5
3月	107.8	120.8	112.0	124.0	108.7	139.3	151.4	93.6	98.0	98.1	93.1
4月	110.5	116.9	97.0	94.8	99.9	156.2	160.0	96.3	101.2	101.2	95.2
5月	103.0	105.2	92.1	92.5	93.0	130.7	137.4	95.1	101.1	100.9	112.9
6月	94.8	91.1	86.4	75.5	100.6	99.8	102.9	91.2	99.8	99.1	100.8
7月	96.0	93.4	95.1	102.9	92.5	86.5	86.1	89.5	98.3	98.5	88.6
8月	96.1	92.2	93.7	101.3	90.4	84.4	80.7	107.6	101.5	101.5	99.2
9月	93.4	86.4	97.2	94.2	96.5	75.5	67.9	118.4	99.9	100.0	120.0
10月	91.1	82.7	90.7	92.9	85.9	74.9	69.8	102.3	99.0	99.0	101.9
11月	99.5	95.8	110.3	104.1	113.1	81.4	76.5	107.1	102.2	102.4	102.0
12月	95.1	88.2	108.9	98.6	114.2	69.5	62.6	107.2	101.6	101.5	103.6
平成28年 1月	99.2	91.1	105.9	103.7	103.7	76.8	69.5	110.7	106.5	106.6	107.7
2月	97.1	87.5	100.0	107.2	93.2	71.4	64.2	104.0	104.3	104.3	101.8
3月	91.2	77.1	87.0	91.3	86.2	68.8	60.7	101.8	102.3	102.3	99.9
4月	93.8	82.2	94.4	99.9	90.5	75.0	65.5	108.3	103.3	103.2	100.7
5月	129.8	160.1	235.8	385.4	98.5	67.8	60.8	102.9	101.2	101.3	97.8
6月	136.1	179.6	276.8	567.5	92.2	67.1	58.7	107.2	100.2	99.8	101.8
7月	94.0	85.0	94.6	93.4	97.3	70.4	60.9	114.5	102.1	102.0	102.1
8月	90.1	82.6	95.0	96.9	94.9	64.7	55.5	113.6	98.8	98.9	99.1
9月	90.2	73.9	92.9	91.7	90.9	55.1	43.0	110.6	104.4	105.1	100.3
10月	86.9	72.4	90.2	85.5	89.5	55.5	43.9	116.8	100.5	100.3	110.0
11月	84.4	72.5	90.1	87.0	90.8	56.1	45.1	115.9	94.7	94.5	103.2
12月	86.9	74.9	93.1	100.4	87.8	58.3	47.5	113.9	97.9	98.1	86.6
平成29年 1月	88.6	80.0	101.9	118.6	89.5	58.3	47.8	110.5	96.3	96.7	84.1
2月	88.6	77.5	94.7	100.9	88.1	58.0	45.8	115.0	97.3	97.2	97.3
3月	89.0	77.1	96.7	98.9	96.8	57.1	42.0	118.2	98.9	98.7	105.6
4月	97.9	95.4	132.2	173.7	93.6	57.1	43.9	117.7	98.0	97.9	101.2
5月	86.4	74.7	90.3	91.2	93.4	59.3	48.1	117.2	97.7	97.8	91.1
6月	83.7	69.8	75.2	69.1	86.6	65.5	53.2	123.6	97.7	97.8	85.0
7月	88.5	76.7	81.2	78.6	84.7	66.7	55.1	121.0	99.2	99.5	87.6
8月	89.9	82.9	90.2	97.2	86.5	68.8	56.5	131.2	98.1	98.4	86.4
9月	90.3	84.4	102.3	134.0	86.0	66.4	54.6	122.1	96.3	96.9	83.9
10月	94.5	90.1	113.9	130.7	100.8	67.5	58.0	116.9	98.2	98.6	83.9
11月	90.5	80.5	101.1	121.5	87.6	61.6	52.4	109.7	98.5	98.8	88.8
12月	93.4	85.6	106.0	130.5	90.8	66.7	57.7	110.6	100.1	100.2	87.8
平成30年 1月	94.5	86.2	103.4	124.5	88.6	68.2	59.1	112.2	101.7	102.2	80.6
2月	93.2	86.2	103.8	126.4	89.7	67.2	56.9	115.1	99.2	99.4	86.5
3月	93.8	84.7	101.2	116.0	96.9	67.6	56.7	117.1	102.0	102.3	88.2
4月	92.9	84.1	99.0	95.0	104.2	71.0	61.4	112.3	100.6	100.9	83.7
5月	90.2	81.1	94.3	81.0	107.2	69.0	58.8	117.6	97.8	97.9	89.3
6月	92.4	84.3	102.0	93.4	116.5	66.4	55.1	118.9	100.6	100.7	95.4
7月	94.6	82.4	101.6	100.8	102.1	61.5	48.8	124.3	104.7	105.2	79.4
8月	90.9	77.0	99.3	104.2	94.4	52.7	41.4	110.3	104.0	104.2	101.0
9月	94.5	76.5	100.8	119.0	89.0	52.5	38.3	111.8	110.5	111.4	100.5
10月	88.5	69.2	90.5	109.6	77.0	48.0	34.0	118.4	106.5	106.8	99.4
11月	89.8	71.8	101.1	130.2	80.7	44.6	30.7	116.2	106.4	106.3	102.9
12月	89.2	67.0	90.2	100.4	82.9	44.6	29.6	120.9	110.4	110.1	125.8
平成31年 1月	92.1	74.3	101.7	104.2	100.2	44.9	31.4	117.9	108.3	108.5	101.4
2月	100.0	86.5	117.1	139.6	107.5	53.3	38.7	122.4	111.7	112.0	97.5
3月	100.6	85.6	108.6	138.4	94.9	63.4	50.4	121.2	114.4	115.3	91.9
4月	93.4	77.3	100.4	113.1	91.4	52.0	39.1	117.1	106.8	106.9	98.2
令和元年 5月	94.5	77.8	94.7	94.1	95.8	62.5	49.6	122.3	110.2	110.3	103.7
6月	96.9	79.4	100.2	114.2	95.3	58.4	44.9	119.0	113.6	114.2	91.6
7月	93.9	77.0	106.7	126.9	94.0	45.0	31.3	114.6	109.0	109.1	97.0
8月	95.7	78.9	108.1	120.7	99.1	48.6	34.1	120.7	111.3	111.6	97.8
9月	97.3	82.8	109.5	140.5	89.8	56.8	46.6	108.7	111.4	111.9	107.9
10月	93.2	77.5	106.4	122.6	93.6	48.5	29.3	133.9	107.3	106.9	110.2
11月	95.6	78.1	104.2	104.1	104.2	52.6	33.9	148.3	111.5	112.0	88.7
12月	101.6	89.1	125.3	136.3	115.9	53.7	38.8	127.9	113.2	113.7	96.7

埼玉県のマスコット
コバトン



この情報は、インターネットでもご覧になれます。



<http://www.pref.saitama.lg.jp/theme/tokei/index.html>

令和2年9月 発行

埼玉県総務部統計課 経済分析担当

〒330-9301 さいたま市浦和区高砂3-15-1

TEL 048-830-2327 (直通) FAX 048-822-4104