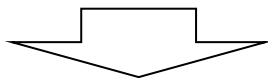
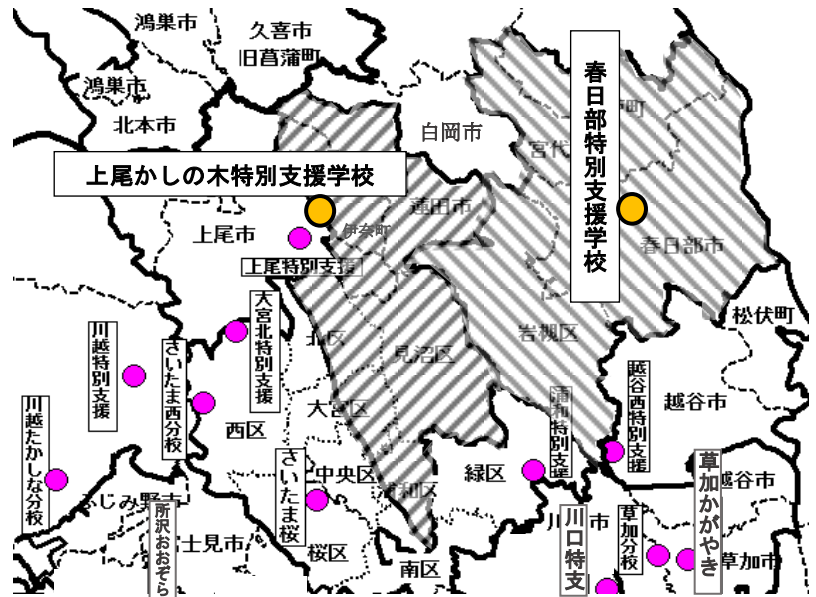


県東部地域特別支援学校（仮称）設置に伴う通学区域再編について

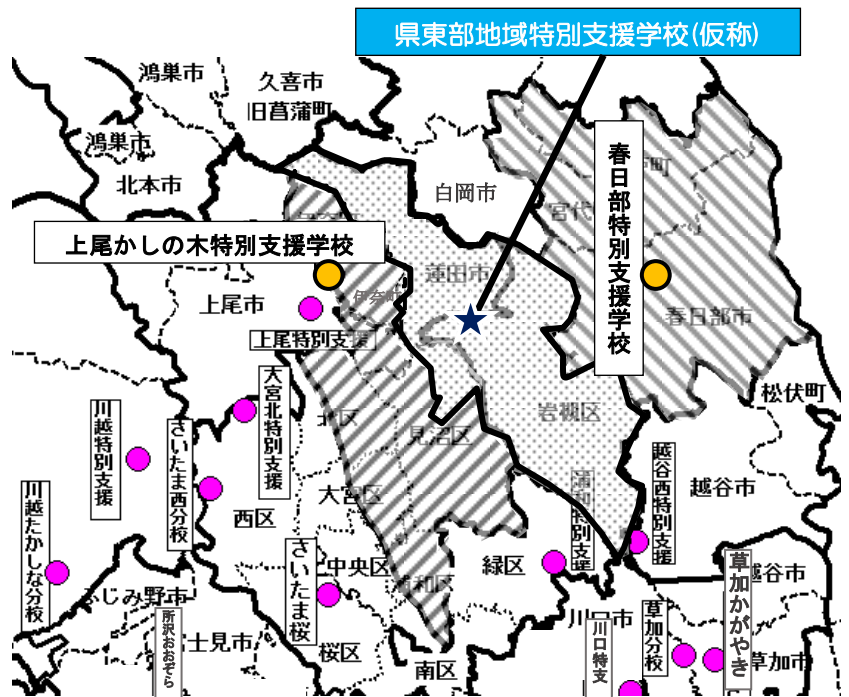
〔現 行〕

- ①上尾かしの木特別支援学校
上尾市の中学校区の一部、
伊奈町、
蓮田市、
さいたま市の中学校区の一部
- ②春日部特別支援学校
春日部市、宮代町、杉戸町、
さいたま市岩槻区



〔再編後〕

- ①上尾かしの木特別支援学校
上尾市の中学校区の一部、
伊奈町、
さいたま市の中学校区の一部
(現行から見沼区の一部(春里及び
春野中学校区)を除く)
- ②春日部特別支援学校
春日部市、宮代町、杉戸町
- ③県東部地域特別支援学校(仮称)
蓮田市、さいたま市岩槻区、
見沼区の一部(春里及び春野中
学校区)



<変更点>

- 令和5年度より蓮田市、さいたま市岩槻区及び見沼区の一部(春里及び春野中学校を指定校とする通学区域)は、県東部地域特別支援学校(仮称)の通学区域とする。