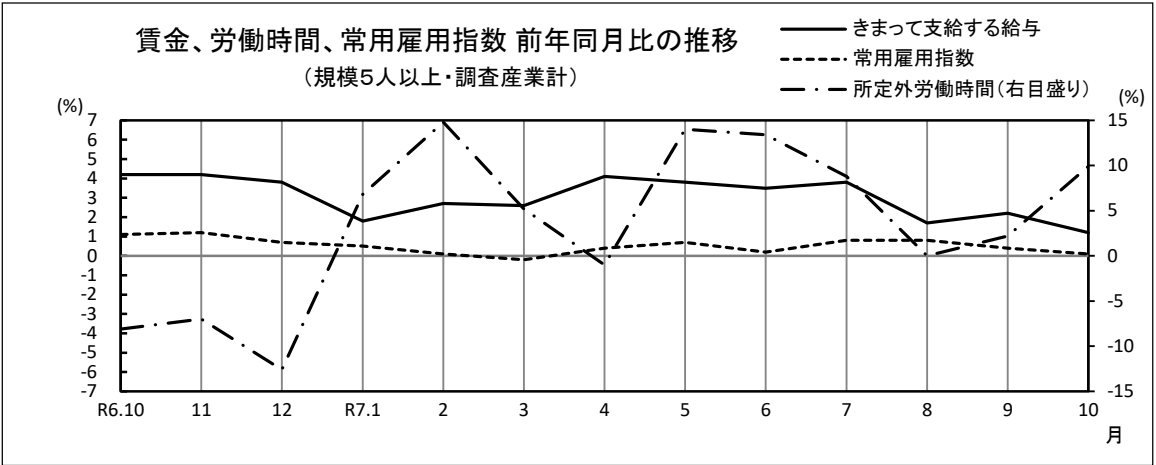


令和7年10月分

毎月勤労統計調査地方調査 結果の概要 埼玉県

■ 今月の概況(規模5人以上)

	1人平均月間	前年同月比	
きまって支給する給与(定期給与)	266,834 円	1.2% ↗	25月連続プラス
所定外労働時間	10.0 時間	9.9% ↗	2月連続プラス
常用労働者数	2,271,438 人	0.1% ↗	7月連続プラス



1 賃金の動き

現金給与総額

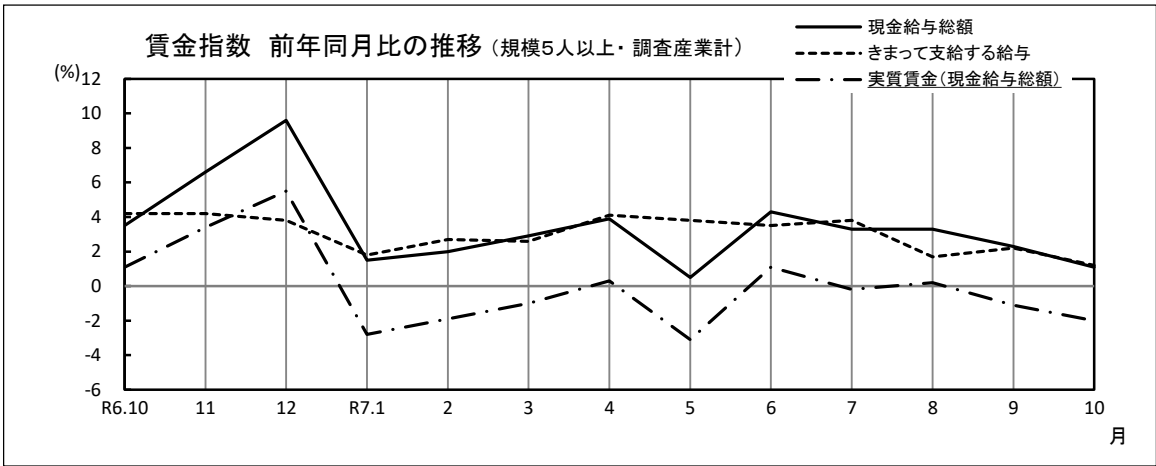
一般労働者	パートタイム労働者
きまって支給する給与(定期給与)	所定内給与
所定外給与(超過労働給与)	特別に支払われた給与
実質賃金(現金給与総額)	

規模5人以上

1人平均月間	前年同月比
270,610 円	1.1% ↗
369,277 円	0.2% ↗
114,250 円	△ 0.2% ↘
266,834 円	1.2% ↗
247,987 円	0.9% ↗
18,847 円	6.1% ↗
3,776 円	△ 7.9% ↘
—	△ 2.0% ↘

規模30人以上

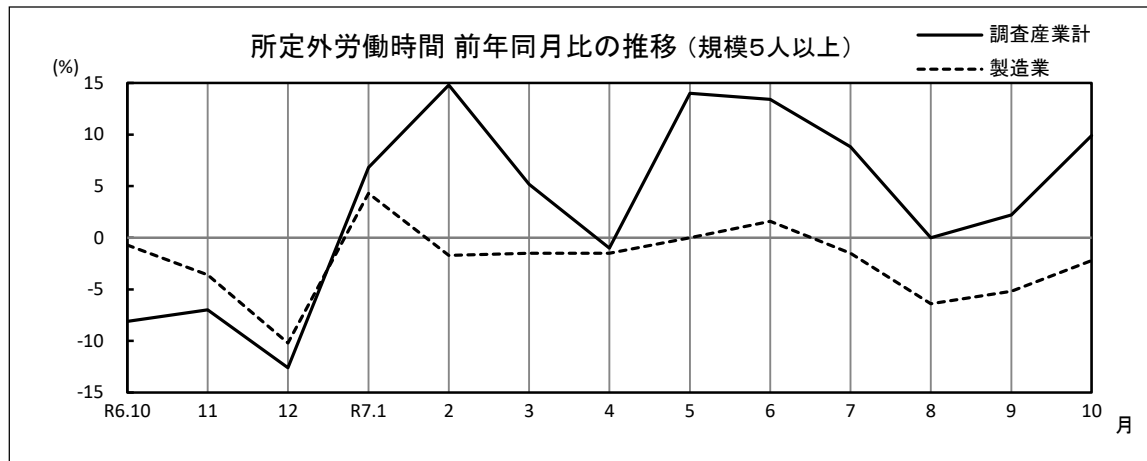
1人平均月間	前年同月比
298,683 円	3.8% ↗
384,321 円	2.6% ↗
130,367 円	2.7% ↗
294,473 円	4.0% ↗
270,309 円	3.4% ↗
24,164 円	12.7% ↗
4,210 円	△ 16.7% ↘
—	0.6% ↗



2 労働時間の動き

	規模5人以上		規模30人以上	
	1人平均月間	前年同月比/差	1人平均月間	前年同月比/差
出勤日数	17.4 日	* 0.0日 →	17.9 日	* 0.1日 ↗
総実労働時間	134.8 時間	1.5% ↗	142.7 時間	2.6% ↗
一般労働者	170.1 時間	2.6% ↗	171.9 時間	3.8% ↗
パートタイム労働者	78.9 時間	△ 5.2% ↘	85.4 時間	△ 5.1% ↘
所定内労働時間	124.8 時間	0.9% ↗	130.7 時間	1.3% ↗
所定外労働時間	10.0 時間	9.9% ↗	12.0 時間	17.6% ↗
製造業の所定外労働時間	13.6 時間	△ 2.2% ↘	15.5 時間	1.9% ↗

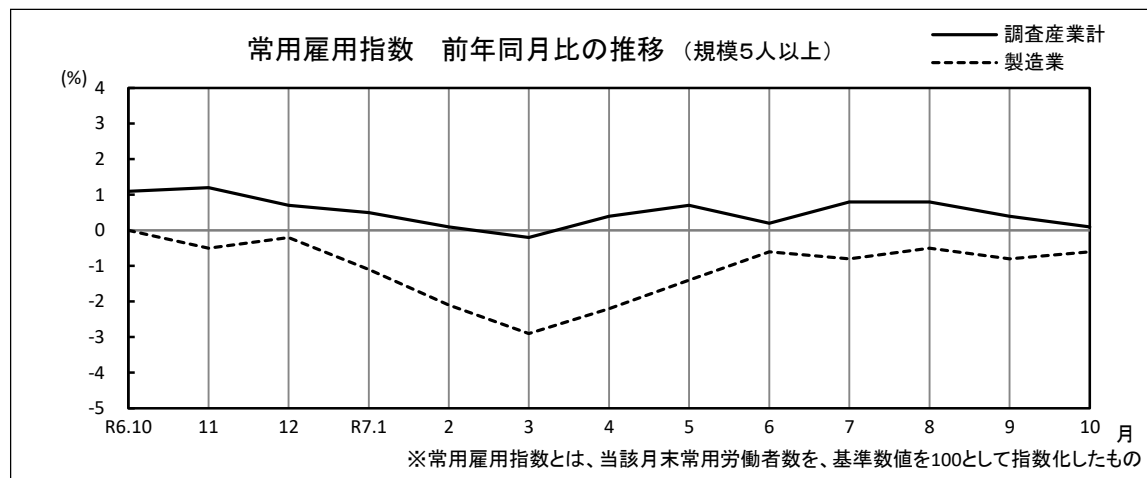
* 前年同月差



3 雇用の動き

	規模5人以上		規模30人以上	
		前年同月比/差		前年同月比/差
常用労働者数	2,271,438 人	0.1% ↗	1,298,138 人	△ 1.3% ↘
一般労働者	1,390,159 人	1.7% ↗	860,033 人	0.5% ↗
パートタイム労働者	881,279 人	△ 2.4% ↘	438,105 人	△ 4.8% ↘
製造業の常用労働者数	367,256 人	△ 0.6% ↘	285,277 人	△ 0.4% ↘
パートタイム労働者比率	38.8 %	* △ 1.0ポイント ↘	33.7 %	* △ 1.3ポイント ↘

* 前年同月差



注1) 前年同月比は指数等により算出した前年からの増減率のため、実数から算出した増減率とは一致しない場合があります。

注2) 今回の調査対象事業所は1,379事業所、回答事業所数は977事業所、回収率は70.8%です。