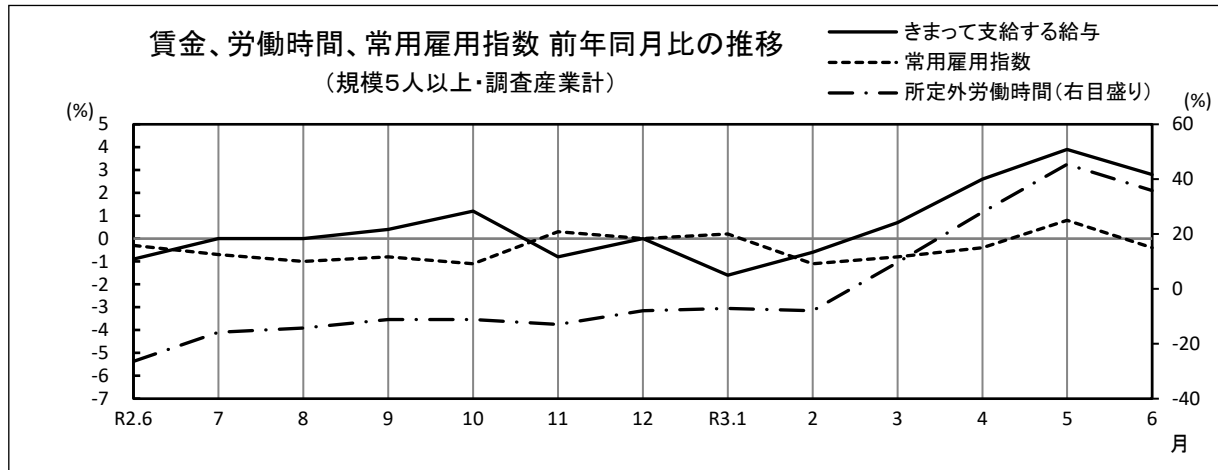


毎月勤労統計調査地方調査 結果の概要 埼玉県

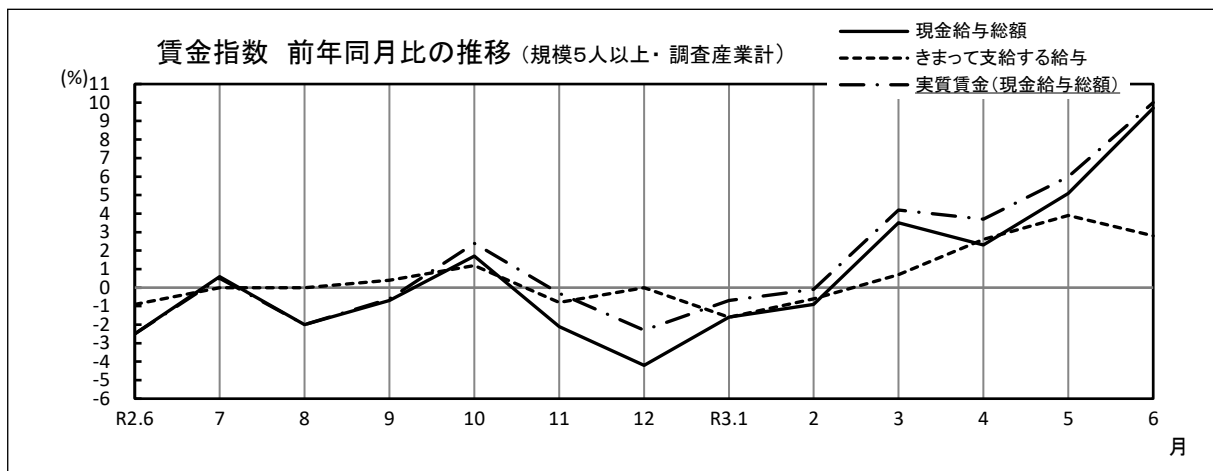
■ 今月の概況(規模5人以上)

	1人平均月間	前年同月比	
きまって支給する給与(定期給与)	250,045 円	2.8% ↗	4月連続プラス
所定外労働時間	10.2 時間	35.9% ↗	4月連続プラス
常用労働者数	2,129,500 人	△ 0.4% ↘	2月ぶりマイナス



1 賃金の動き

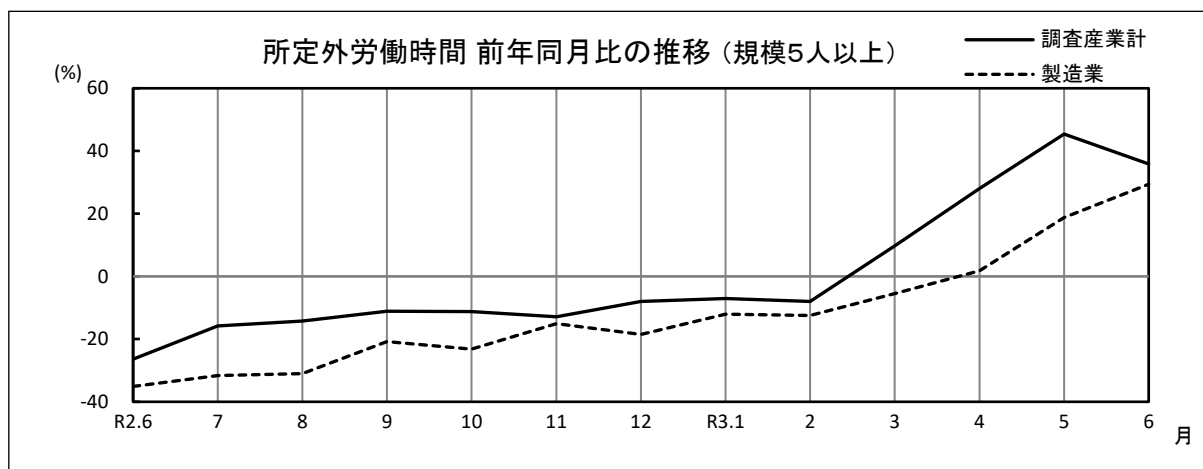
	規模5人以上		規模30人以上	
	1人平均月間	前年同月比	1人平均月間	前年同月比
現金給与総額	390,480 円	9.7% ↗	437,023 円	9.6% ↗
(一般労働者)	(560,266 円)	9.3% ↗	(622,789 円)	12.7% ↗
(パートタイム労働者)	(109,464 円)	2.5% ↗	(118,202 円)	1.5% ↗
きまって支給する給与(定期給与)	250,045 円	2.8% ↗	261,100 円	1.4% ↗
├ 所定内給与	233,722 円	1.6% ↗	242,343 円	0.5% ↗
└ 所定外給与(超過労働給与)	16,323 円	23.8% ↗	18,757 円	14.2% ↗
特別に支払われた給与	140,435 円	24.7% ↗	175,923 円	24.6% ↗
実質賃金(現金給与総額)	—	10.0% ↗	—	9.9% ↗



2 労働時間の動き

	規模5人以上		規模30人以上	
	1人平均月間	前年同月比/差	1人平均月間	前年同月比/差
出勤日数	17.9 日 ※	0.1日 ↗	18.1 日 ※	0.0日 →
総実労働時間	137.0 時間	4.0% ↗	138.8 時間	2.1% ↗
（一般労働者	（170.3 時間	3.4% ↗	（169.8 時間	3.5% ↗
（パートタイム労働者	（81.9 時間	3.1% ↗	（85.8 時間	1.8% ↗
所定内労働時間	126.8 時間	2.1% ↗	127.9 時間	0.5% ↗
所定外労働時間	10.2 時間	35.9% ↗	10.9 時間	26.7% ↗
（製造業の所定外労働時間	（11.0 時間	29.4% ↗	（13.4 時間	34.0% ↗

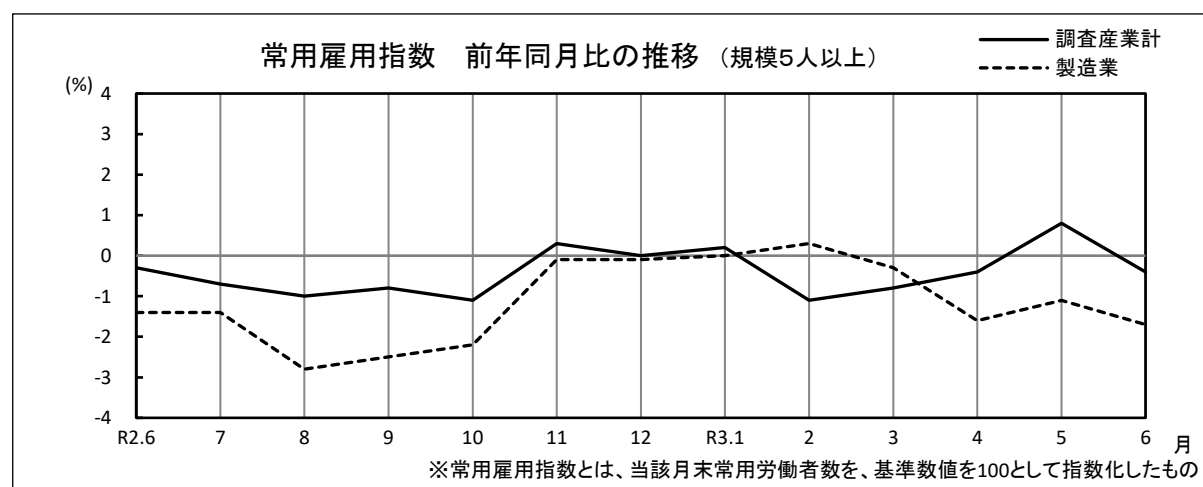
※ 前年同月差



3 雇用の動き

	規模5人以上		規模30人以上	
		前年同月比/差		前年同月比/差
常用労働者数	2,129,500 人	△ 0.4% ↘	1,216,035 人	△ 1.7% ↘
└ 一般労働者	1,327,796 人	1.5% ↗	768,110 人	△ 4.1% ↘
└ パートタイム労働者	801,704 人	△ 3.5% ↘	447,925 人	2.5% ↗
（製造業の常用労働者数	（379,363 人	△ 1.7% ↘	（262,331 人	△ 3.9% ↘
パートタイム労働者比率	37.6 %	※△1.2ポイント ↘	36.8 %	※ 1.5ポイント ↗

※ 前年同月差



注1) 前年比は指数等により算出した前年からの増減率のため、実数から算出した増減率とは一致しない場合があります。

注2) 今回の調査対象事業所は1,351事業所、回答事業所数は985事業所、回収率は72.9%です。