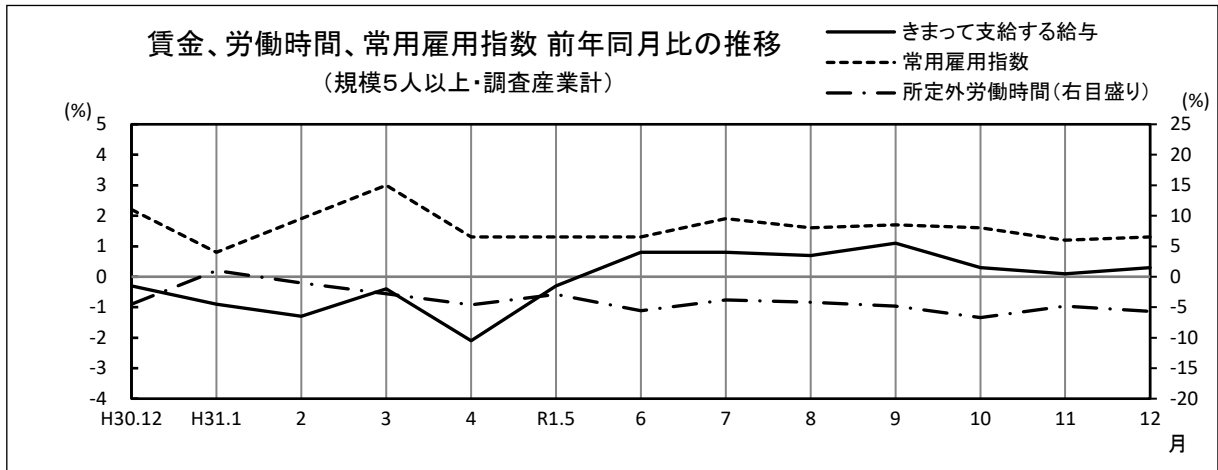


令和元年12月分

毎月勤労統計調査地方調査 結果の概要 埼玉県

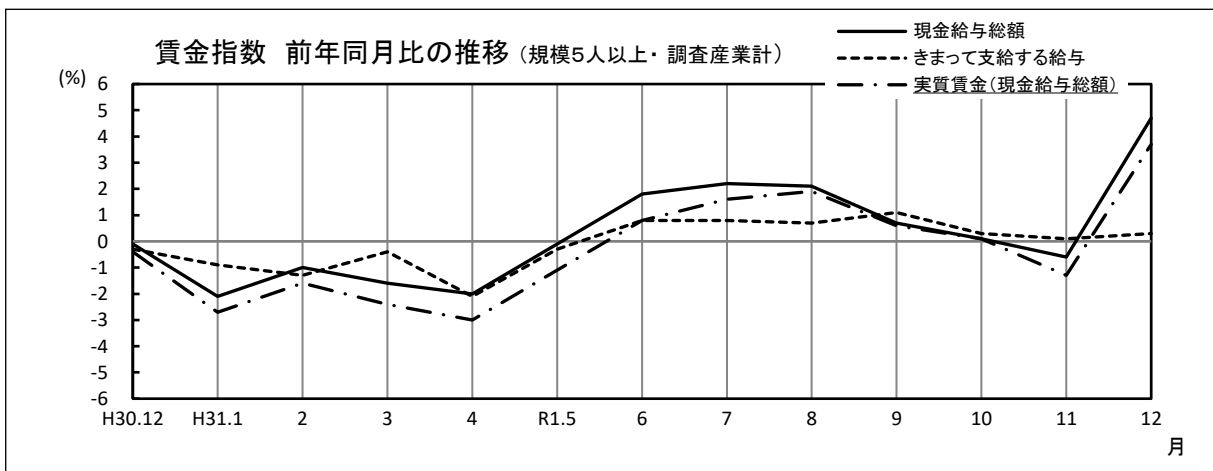
■ 今月の概況(規模5人以上)

	1人平均月間	前年同月比	
きまって支給する給与(定期給与)	243,786 円	0.3% ↗	7月連続プラス
所定外労働時間	10.0 時間	△ 5.7% ↘	11月連続マイナス
常用労働者数	2,163,915 人	1.3% ↗	21月連続プラス



1 賃金の動き

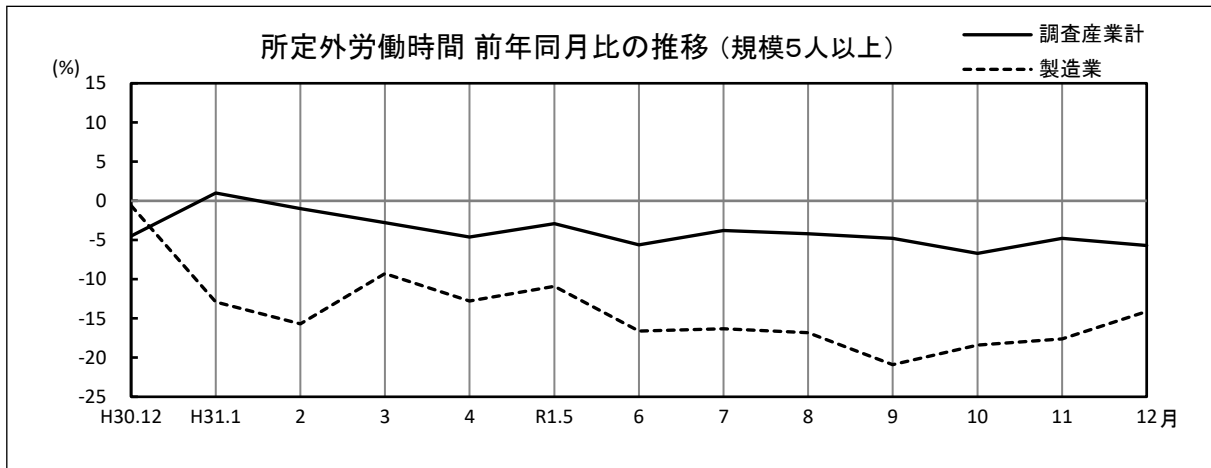
	規模5人以上		規模30人以上	
	1人平均月間	前年同月比	1人平均月間	前年同月比
現金給与総額	483,818 円	4.7% ↗	563,819 円	3.7% ↗
(一般労働者)	(730,051 円	6.8% ↗	(799,133 円	4.5% ↗
(パートタイム労働者)	(107,163 円	△ 0.3% ↘	(119,844 円	△ 3.6% ↘
きまって支給する給与(定期給与)	243,786 円	0.3% ↗	268,625 円	0.6% ↗
├ 所定内給与	225,774 円	0.3% ↗	245,108 円	0.3% ↗
└ 所定外給与(超過労働給与)	18,012 円	△ 0.3% ↘	23,517 円	3.7% ↗
特別に支払われた給与	240,032 円	9.5% ↗	295,194 円	6.7% ↗
実質賃金(現金給与総額)	—	3.7% ↗	—	2.7% ↗



2 労働時間の動き

	規模5人以上		規模30人以上	
	1人平均月間	前年同月比/差	1人平均月間	前年同月比/差
出勤日数	17.5 日	※△0.3日 ↓	18.0 日	※△0.2日 ↓
総実労働時間	133.4 時間	△2.0% ↓	140.7 時間	△1.8% ↓
（一般労働者	（168.2 時間	△0.5% ↓	（169.0 時間	△0.6% ↓
（パートタイム労働者	（80.3 時間	△4.0% ↓	（87.4 時間	△5.6% ↓
所定内労働時間	123.4 時間	△1.7% ↓	128.4 時間	△1.8% ↓
所定外労働時間	10.0 時間	△5.7% ↓	12.3 時間	△1.6% ↓
（製造業の所定外時間	（14.0 時間	△14.1% ↓	（16.2 時間	△9.4% ↓

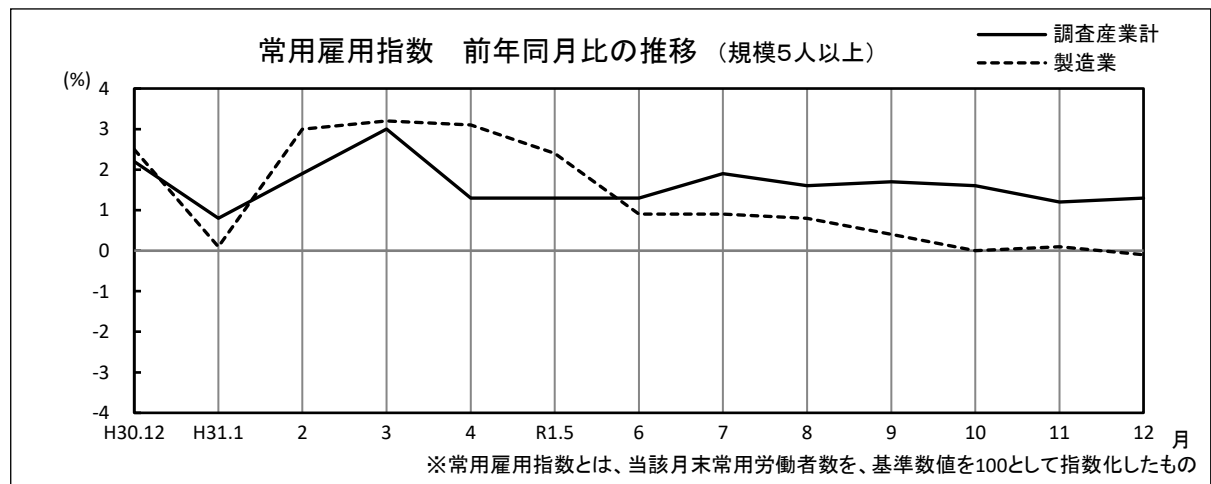
※ 前年同月差



3 雇用の動き

	規模5人以上		規模30人以上	
		前年同月比/差		前年同月比/差
常用労働者数	2,163,915 人	1.3% ↗	1,243,085 人	2.3% ↗
└ 一般労働者	1,306,998 人	△0.5% ↓	811,199 人	1.7% ↗
└ パートタイム労働者	856,917 人	4.1% ↗	431,886 人	3.2% ↗
（製造業の常用労働者数	（388,113 人	△0.1% ↓	（276,743 人	0.8% ↗
パートタイム労働者比率	39.6 %	※1.1ポイント ↗	34.7 %	※0.3ポイント ↗

※ 前年同月差



注1) 前年比は指数等により算出した前年からの増減率のため、実数から算出した増減率とは一致しない場合があります。

注2) 今回の調査対象事業所は1,297事業所、回答事業所数は1,080事業所、回収率は83.3%です。