



# 統計からみた埼玉県のすがた2007 概要

## I 自然と人口

### 》 面積

平成17年10月1日現在の総面積は3,797.30km<sup>2</sup>で全国第39位、人口密度は1km<sup>2</sup>当たり1,857.7人で全国第4位でした。可住地面積割合は67.6%で全国第2位でした。  
(関連ページ 4～5)

### 》 気象

平成18年の熊谷地方気象台観測の年平均気温は、15.3℃で平年値より0.7℃高く、全国第27位でした。快晴日数は40日で前年より19日減少し、全国第2位でした。

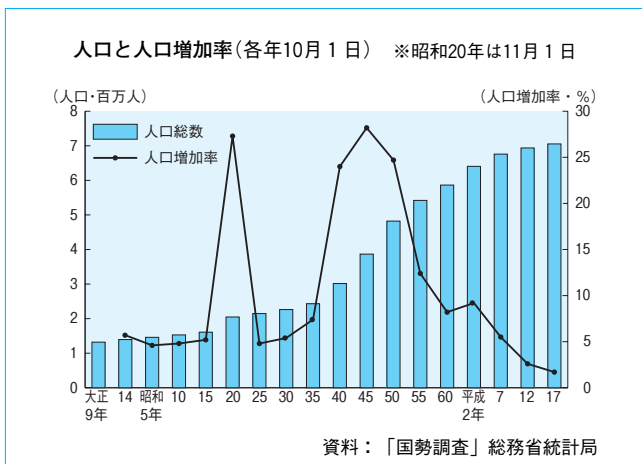
また、平成19年8月16日には、熊谷でこれまでの国内最高気温を更新する40.9℃が観測されました。  
(関連ページ 6～7)

### 》 人口・年齢

平成17年10月1日現在の人口は7,054,243人で前回調査(平成12年)に引き続き全国第5位でした。

人口を年齢別に見ると、生産年齢人口(15歳～64歳)が全体の69.4%を占め、この割合は全国第1位でした。

また、平均年齢は41.8歳で、前回調査より2.2歳上昇し全国で4番目に若い県でした。



## II 健康と福祉

### 》 医療体制・医療保険

平成18年10月1日現在の病院数は359施設で全国第5位、病床数は62,751床で全国第8位、医師数は平成18年12月31日現在10,016人で全国第8位でした。

また、平成17年度の1人当たり国民医療費は21万4千円で、全国第47位と最も少なくなっています。

平成17年の人口10万人当たり受療率は、入院が771で全国第45位、外来は4,709で全国第44位と、全国でも患者数の割合が少ない県です。

(関連ページ 32～35)

### 》 こども

平成18年3月1日現在の保育所数は813施設で全国第8位、平成19年4月1日現在の保育所入所待機児童数は1,217人で2年連続減少し、全国第5位でした。

また、地域の子育て支援のために国や県から補助を受けて各市町村で設置している子育て支援拠点数は、平成18年度現在208か所全国第4位でした。

また、放課後児童クラブ数は、平成19年5月1日現在834か所全国第3位でした。  
(関連ページ 38～39)

### 》 たすけあい

平成18年12月31日現在の自主防犯ボランティア団体数は3,773で全国第1位でした。

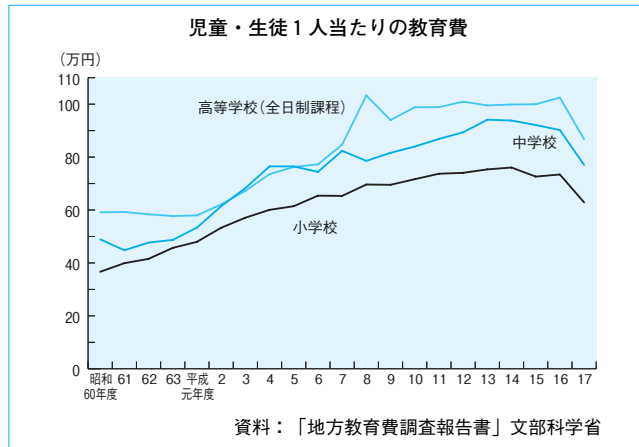
また、平成19年9月30日現在の特定非営利活動促進法に基づく認証法人数は1,116で全国第7位でした。  
(関連ページ 48～49)

## Ⅲ 学校

平成19年5月1日現在の国・公・私立の学校数は、小学校830校で全国第8位、中学校451校で全国第5位、高等学校208校で全国第7位でした。児童・生徒数は、小学校400,250人で全国第5位、中学校197,321人で全国第5位、高等学校171,185人で全国第5位でした。

教員1人当たりの児童・生徒数は、小学校は20.4人で全国第1位、中学校は16.8人で全国第2位、高等学校は15.3人で全国第4位でした。

(関連ページ 52～57)



## Ⅳ くらしと生活環境

### 》 生活時間

平成18年の1日の生活時間は、1次活動時間は10時間35分、2次活動時間は7時間16分、3次活動時間は6時間9分でした。2次活動時間のうち通勤・通学時間は、前回調査(平成13年)と同じ42分で全国第2位でした。

(関連ページ 74～75)

### 》 余暇

平成16年11月1日から平成17年10月31日までの1年間のフィットネスクラブの1か月平均利用者数は、13,298人で全国第2位でした。また、スポーツの種類別行動者率は、「サッカー」が7.6%で山梨県(8.2%)に次いで全国第2位でした。趣味・娯楽の種類別行動者率は、「映画鑑賞」が41.1%で全国第5位でした。

(関連ページ 76～77)

### 》 ごみ・公害

平成17年度の一般廃棄物のうち、ごみの総排出量は256万7千tで、前年度より3万7千t増加しました。また、1人1日当たりのごみ排出量は1,003gで、前年度より13g増加しました。ごみのリサイクル率は着実に増加し、平成17年度は23.8%と前年度より0.6ポイント増加し、全国第8位でした。

(関連ページ 86～87)

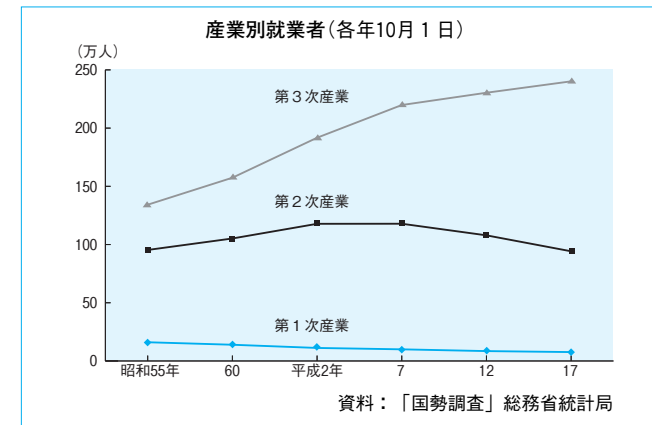
## Ⅴ 仕事と産業

### 》 労働力

平成17年10月1日現在の労働力人口は、3,720,823人で前回調査(平成12年)より18,559人増加し、全国第5位でした。労働力人口のうち就業者総数は、3,509,189人で前回調査より19,187人減少し、全国第5位でした。

また、従業上の地位別就業者数のうち雇用者(「役員」を含む)は、3,078,391人で就業者総数の87.7%を占め、全国第2位でした。

(関連ページ 102～103)



### 》 事業所

平成18年10月1日現在の民営事業所数は、248,310事業所で全国第5位、従業者数は、2,388,774人で全国第5位でした。

また、前回簡易調査(平成16年6月1日現在)からの増加率は、事業所数は4.1%増加し全国第2位、従業者数は6.4%増加し全国第2位でした。

(関連ページ 110～111)

