

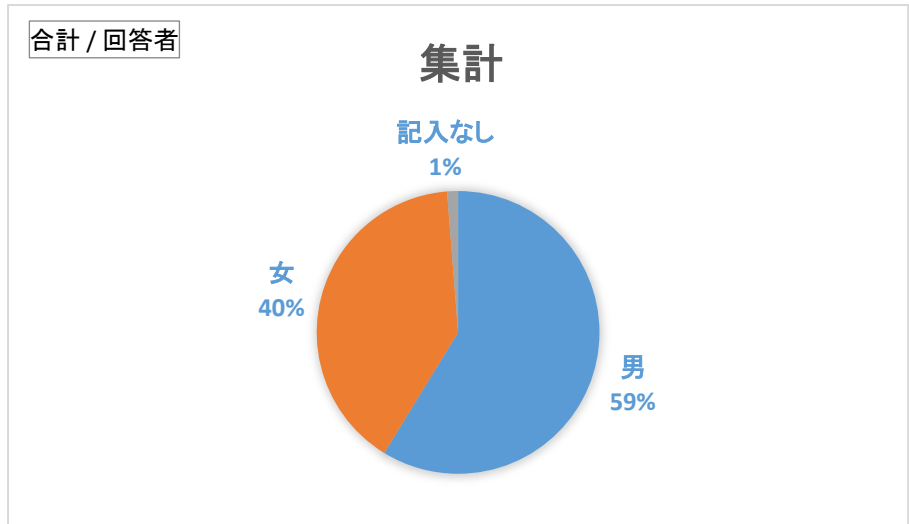
●アンケートの集計について(地元)

参考

○アンケート回収率
約89% (回収 80枚/99人)

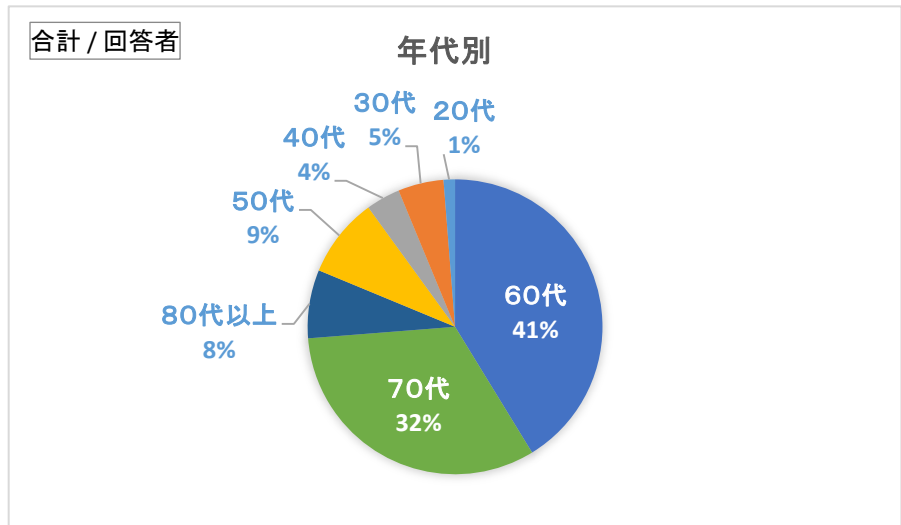
○性別

行ラベル	合計 / 回答者
男	47
女	32
記入なし	1
総計	80



○年代

行ラベル	合計 / 回答者
60代	33
70代	26
80代以上	6
50代	7
40代	3
30代	4
20代	1
総計	80

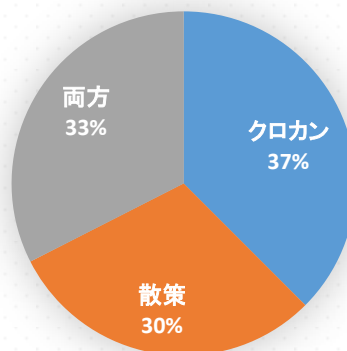


○利用コース

行ラベル	合計 / 回答者
クロカン	30
散策	24
両方	26
総計	80

合計 / 回答者

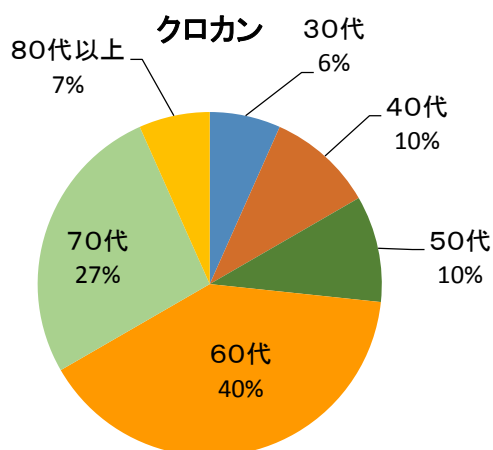
コース別



【コース別利用世代】 (クロスカントリー優先コース利用)

行ラベル	合計 / 回答者
クロカン	30
30代	2
40代	3
50代	3
60代	12
70代	8
80代以上	2
総計	30

合計 / 回答者

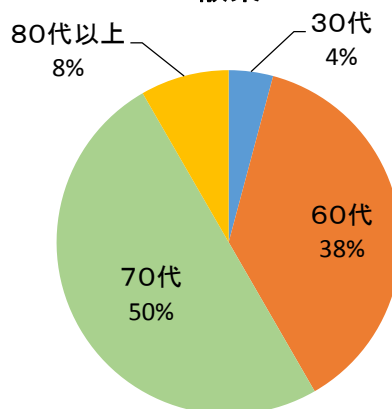


(散策優先コース利用)

行ラベル	合計 / 回答者
散策	24
30代	1
60代	9
70代	12
80代以上	2
総計	24

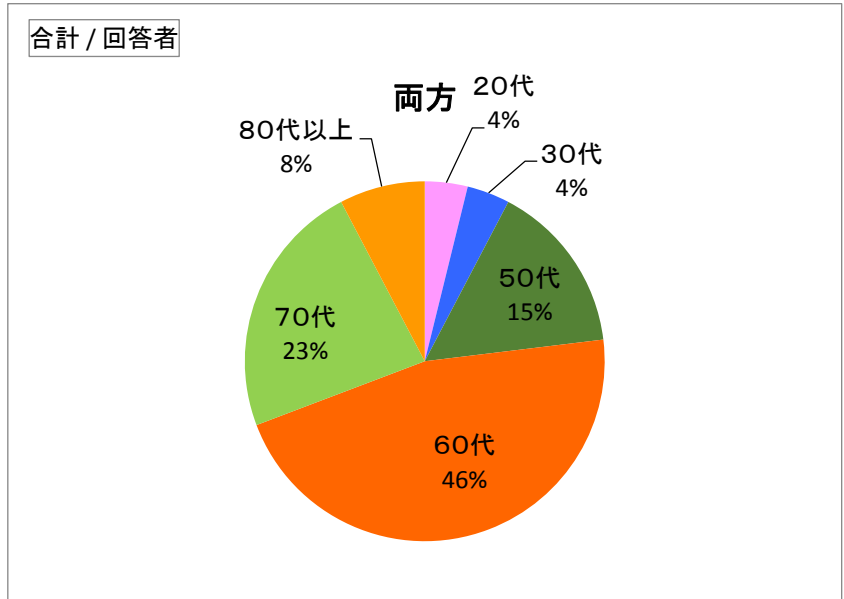
合計 / 回答者

散策



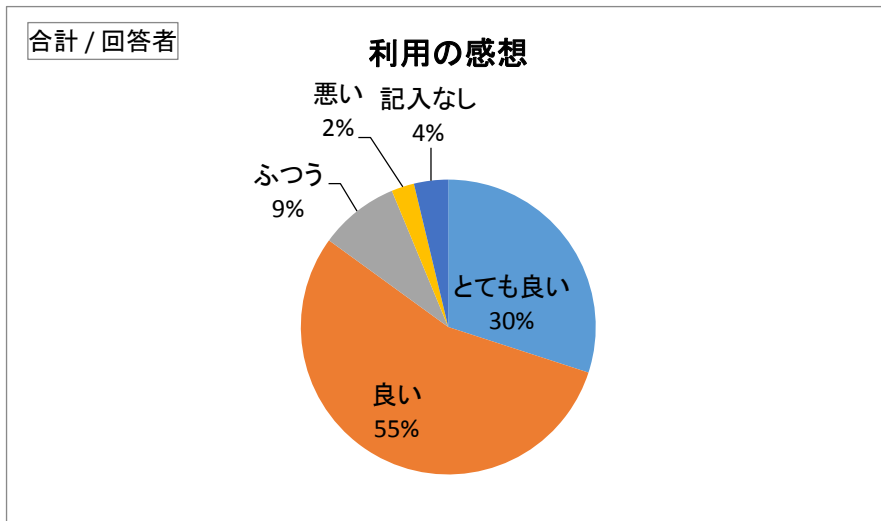
(両優先コース利用)

行ラベル	合計 / 回答者
両方	26
20代	1
30代	1
50代	4
60代	12
70代	6
80代以上	2
総計	26



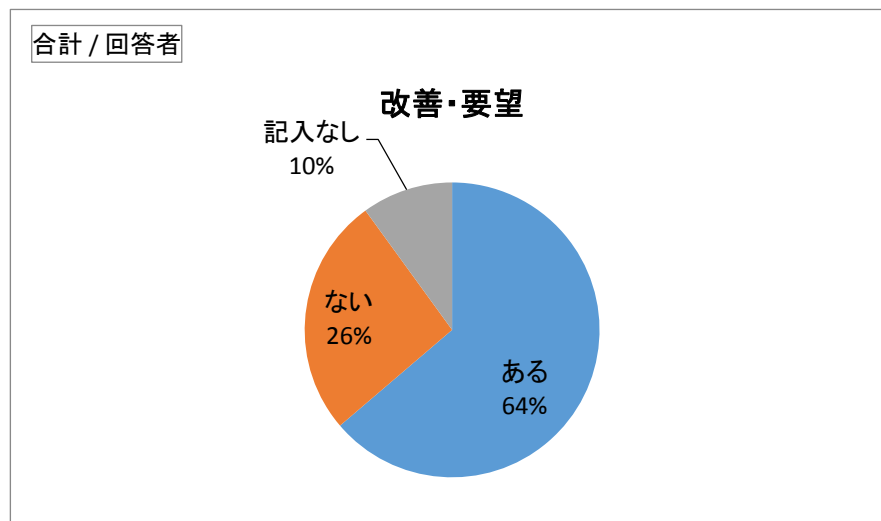
○利用後の感想について

行ラベル	合計 / 回答者
とても良い	24
良い	44
ふつう	7
悪い	2
記入なし	3
総計	80



○改善・要望について

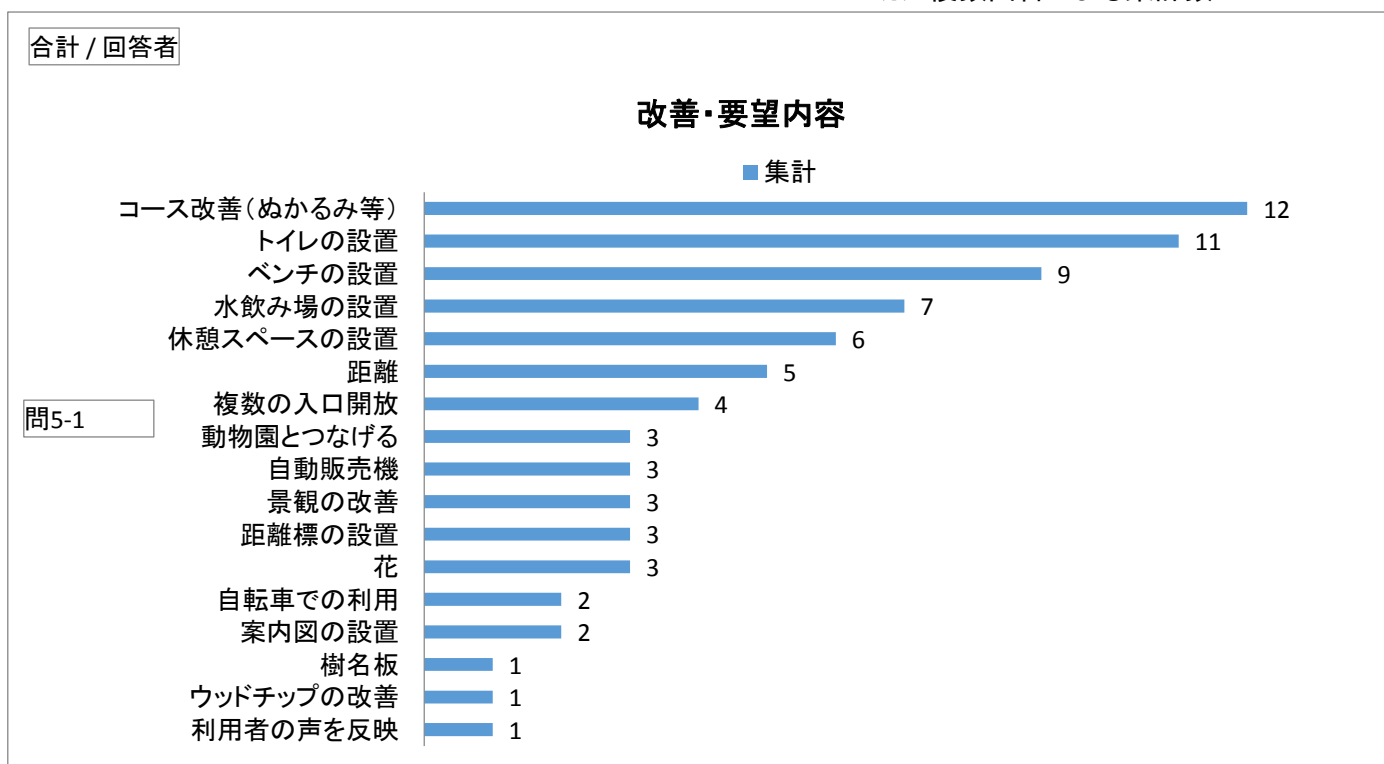
行ラベル	合計 / 回答者
ある	51
ない	21
記入なし	8
総計	80



○改善・要望内容について

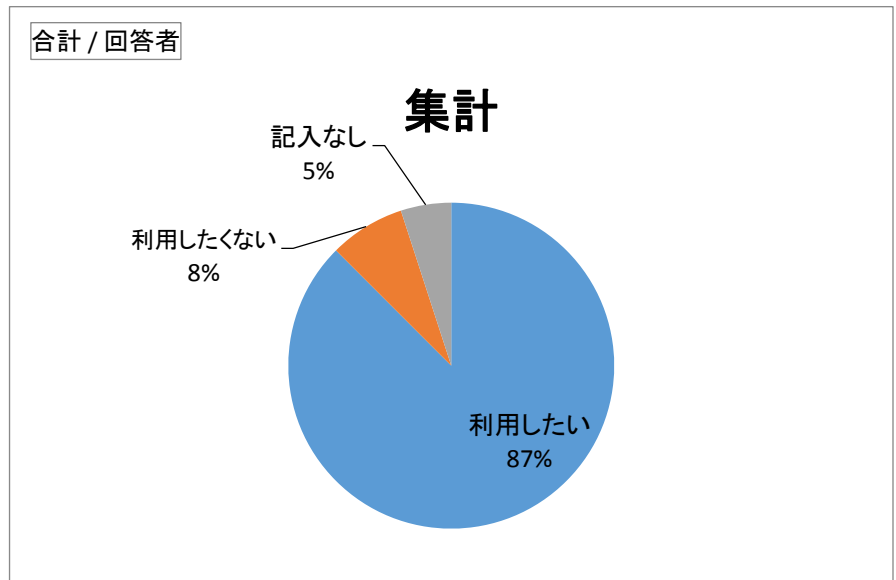
行ラベル	合計 / 回答者
利用者の声を反映	1
ウッドチップの改善	1
樹名板	1
案内図の設置	2
自転車での利用	2
花	3
距離標の設置	3
景観の改善	3
自動販売機	3
動物園とつなげる	3
複数の入口開放	4
距離	5
休憩スペースの設置	6
水飲み場の設置	7
ベンチの設置	9
トイレの設置	11
コース改善(ぬかるみ等)	12
総計	76

※ 複数回答による集計数



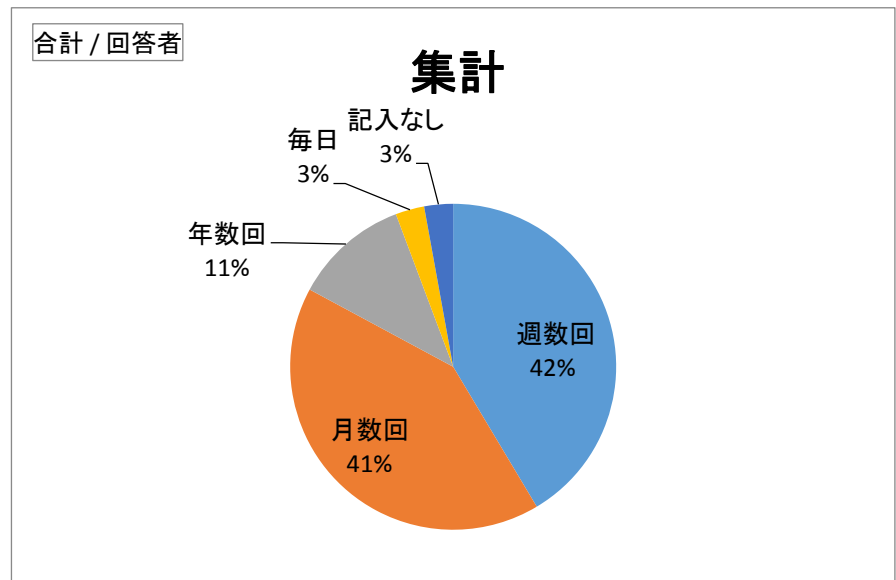
○開園後の公園利用について

行ラベル	合計 / 回答者
利用したい	70
利用したくない	6
記入なし	4
総計	80



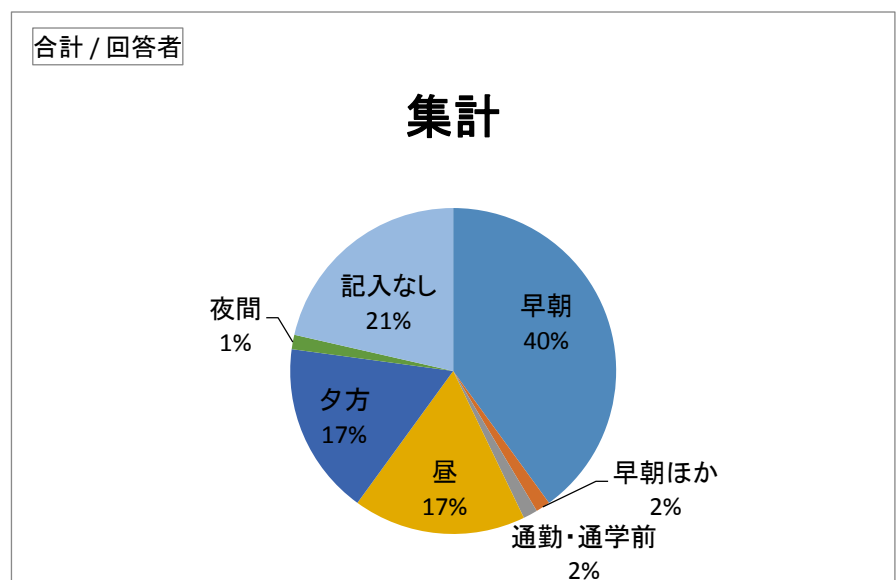
○「利用したい」と回答した場合の利用頻度

行ラベル	合計 / 回答者
利用したい	70
週数回	29
月数回	29
年数回	8
毎日	2
記入なし	2
総計	70



○「利用したい」と回答した場合の利用時間

行ラベル	合計 / 回答者
早朝	28
早朝ほか	1
通勤・通学前	1
昼	12
夕方	12
夜間	1
記入なし	15
総計	70



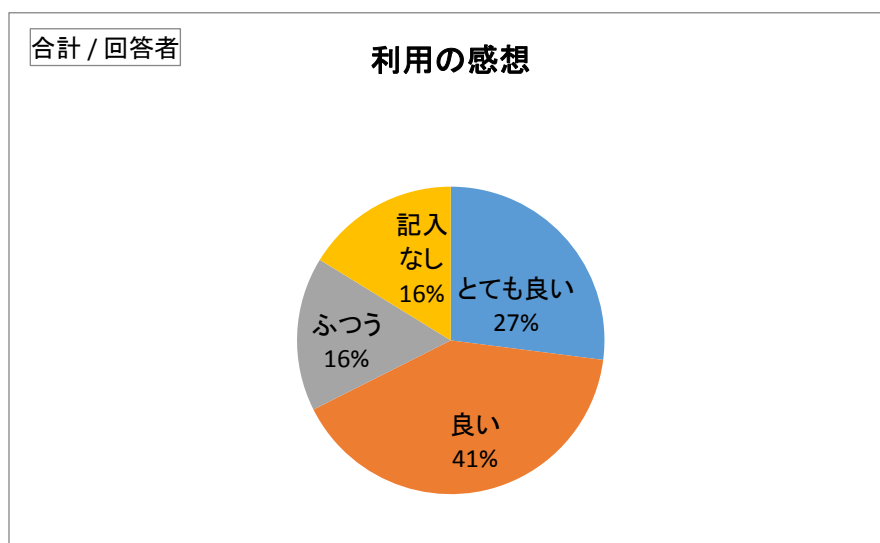
●アンケートの集計について(大東大)

○アンケート回収率

約90% (回収 37枚/41人)

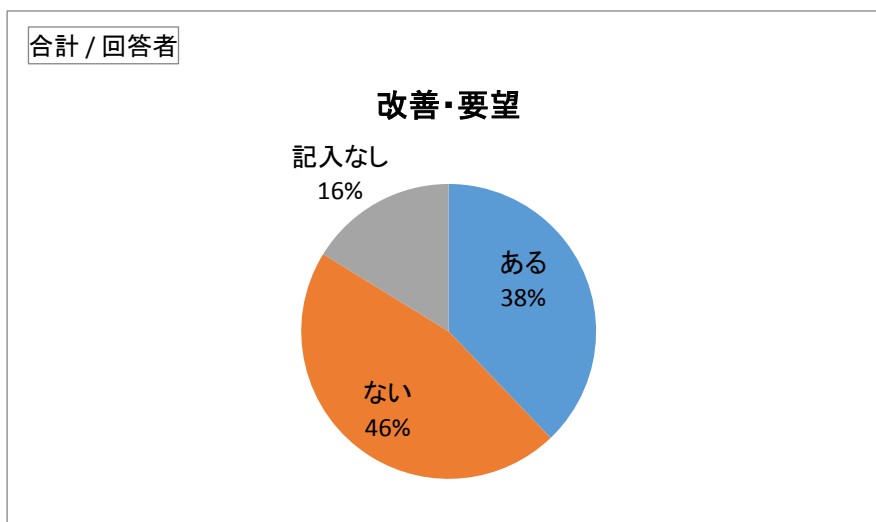
○利用後の感想について

行ラベル	合計 / 回答者
とても良い	10
良い	15
ふつう	6
記入なし	6
総計	37



○改善・要望について

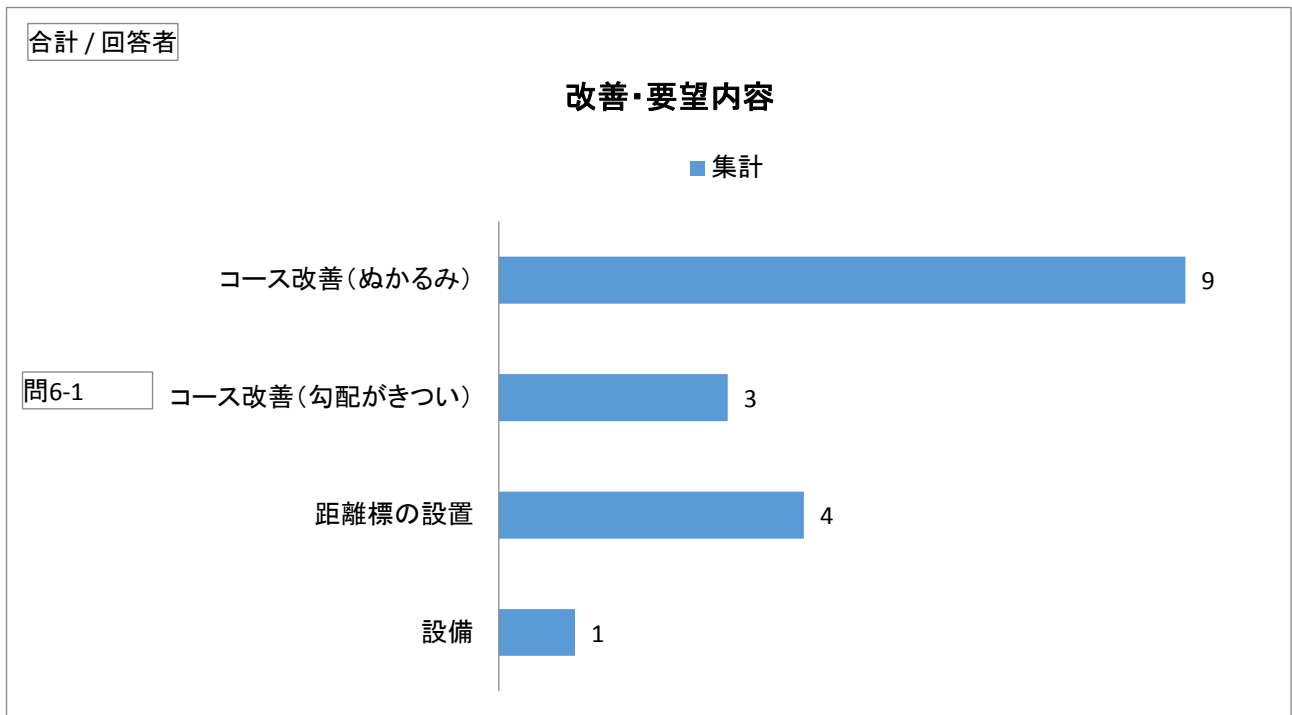
行ラベル	合計 / 回答者
ある	14
ない	17
記入なし	6
総計	37



○改善・要望内容について

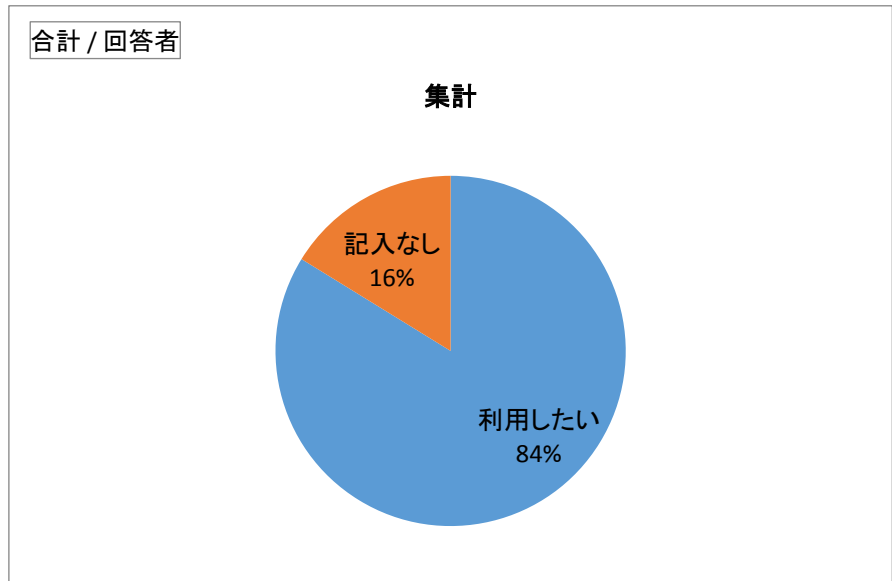
行ラベル	合計 / 回答者
設備	1
距離標の設置	4
コース改善(勾配がきつい)	3
コース改善(ぬかるみ)	9
総計	17

※ 複数回答による集計数



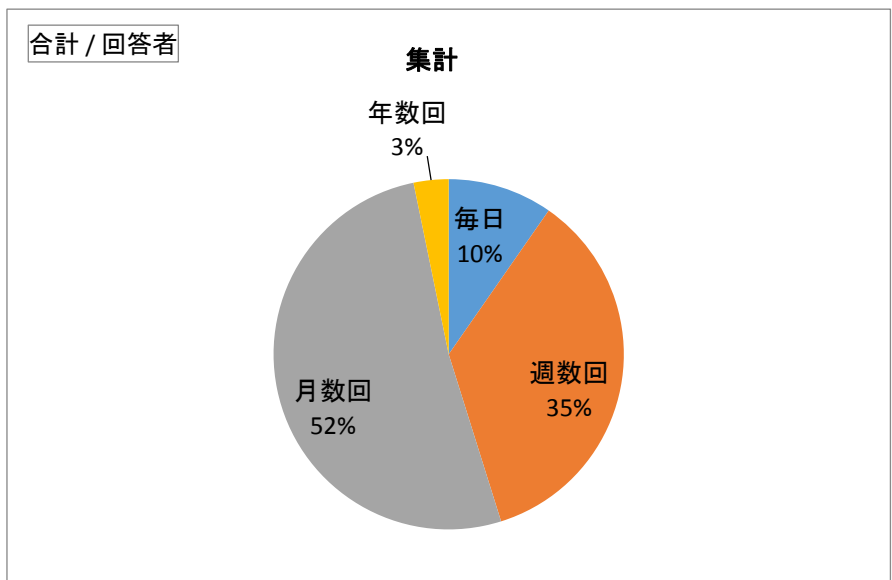
○開園後の公園利用について

行ラベル	合計 / 回答者
利用したい	31
記入なし	6
総計	37



○「利用したい」と回答した場合の利用頻度

行ラベル	合計 / 回答者
毎日	3
週数回	11
月数回	16
年数回	1
総計	31



○「利用したい」と回答した場合の利用時間

行ラベル	合計 / 回答者
夕方	12
夕方など	9
早朝	4
昼	1
記入なし	5
総計	31

