

# インターネット出願マニュアル

1) [埼玉県電子申請・届出サービスのページで出願申込](#)……………2

2) [受験手数料\(11,000 円\)のお支払い](#)……………6

01 [電子申請・届出サービスにログインし、申請状況確認にアクセス](#)……………6

02 御希望の支払方法でお支払い

Omni Payment Gateway  
(NTT データ決済代行)



[クレジットカード](#)  
(p.7)



[コード決済](#)  
(p.7)



[金融機関 ATM](#)  
(p.12)



[インターネットバンク](#)  
(p.13)

Pay-easy  
(ペイジー)

3) [受験票データの交付](#)……………14

4) [受験日当日](#)……………15



② 手続き内容等を御確認後、**同意する >** をクリックしてください。

**手続き画面**

**手続き申込**

🔍 手続き選択をする    ✉ メールアドレスの確認    📝 内容を入力する    📄 申し込みをする

**手続き説明**

下記の内容を必ずお読みください。

手続き名	令和8年度 毒物劇物取扱者試験 受験申込
説明	[Redacted]
受付時期	[Redacted]
問い合わせ先	保健医療政策課 研修・国際協力・免許担当
電話番号	048-830-3523
FAX番号	048-830-4800
メールアドレス	

**<利用規約>**

18 利用規約の変更

構成団体は、必要があると認めるときは、予告なくこの規約を変更できるものとします。この規約の変更後に利用者が本システムを利用したときは、利用者は、変更後の規約に同意したものとみなします。

附則

この規約は、平成29年11月1日から施行します。

附則

「同意する」ボタンをクリックすることにより、この説明に同意いただけたものとみなします。

上記をご理解いただけましたら、同意して進んでください。

受付時期は [Redacted] です。  
「申込む」ボタンを押す時、上記の時間をすぎていると申込ができません。

- ③ 「申込画面」が表示され、利用者登録している情報が表示されます。  
 必要な項目を入力し、写真を添付して、ページ下部 [確認へ進む >](#) を  
 クリックしてください。 ※ 添付方法は下図参照

**手続き画面**

**申込**

選択中の手続き名： 令和8年度 毒物劇物取扱者試験 受験申込 問合せ先 [+開く](#)

**申込者情報**

**氏名 必須**

氏  名

**氏名(フリガナ) 必須**

全角カタカナで入力してください。

氏  名

～ 中略 ～

**署名 必須**

記載内容が事実と異なる場合は、受験申込等が無効になる場合があります。

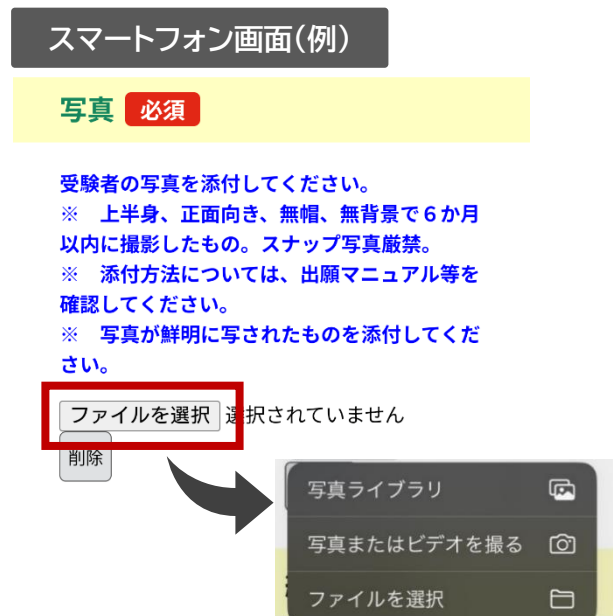
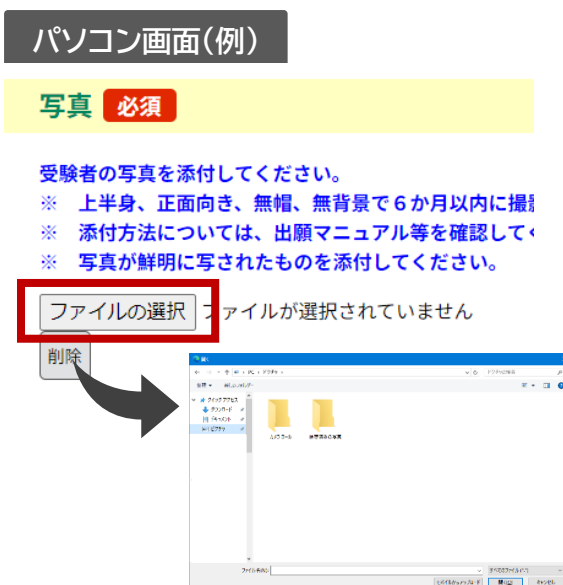
記載した内容は、事実と相違ありません。

[確認へ進む >](#)

## 写真の添付方法

[ファイルの選択](#) をクリックして、保存してある写真ファイルを選択して添付してください。

また、スマートフォンで申し込みの場合、「ファイルの選択」をタップした際の選択肢から撮影した写真を使用することも提出できます。



- ④ 申込者情報を確認し、**申込み >** をクリックしてください。

手続き画面

申込確認

申込者情報

氏名	埼玉 三部
氏名(フリガナ)	サイタマサブロー

(中略)

納付情報

納付方法	
納付額	
申込年月日	
署名	記載した内容は、事実と相違ありません。

< 入力へ戻る **申込み >**

- ⑤ 「申請状況確認」の「申込詳細」から、受験料を支払ってください。

申込完了

【！重要！ 受験料を納付してください】  
申込を受け付けました。

(中略)

こちらの URL から **ログイン** を行い  
受験料をお支払いください

○埼玉県電子申請・届出サービス 利用者ログイン  
<https://apply.e-tumo.jp/pref-saitama-u/profile/userLogin>  
○支払方法はこちらから御確認ください。  
[https://www.pref.saitama.lg.jp/documents/126010/r6seika\\_manual6.pdf](https://www.pref.saitama.lg.jp/documents/126010/r6seika_manual6.pdf)

**申込みが完了しました。**  
下記の整理番号 を記載したメールを送信しました。

メールアドレスが誤っていたり、フィルタ等を設定されている場合、  
メールが届かない可能性があります。

整理番号

整理番号は、今後申込状況を確認する際に必要となる大切な番号です。  
申込状況は、利用者ログインを行い 申込 内容照会から確認して下さい。

なお、内容に不備がある場合は別途メール、または、お電話にてご連絡を差し上げる事があります。

< 一覧へ戻る

## 2)受験手数料(11,000 円)のお支払い

電子申請・届出サービスから受験手数料を支払ってください。  
支払期限(9月25日(金))までに必ず支払いを済ませてください。支払期間を過ぎると、いかなる場合であっても受付できません。

いずれのお支払い方法も、必ず電子申請・届出サービスに **ログイン** 後、「申請状況確認」を選択し、「令和8年度 毒物劇物取扱者試験 受験申込」の **詳細>** にアクセスの上、お手続きください。

### パソコンの場合

- ① 電子申請・届出サービスに **ログイン** します。
- ② 「申請状況確認」を選択します。
- ③ 「令和8年度 毒物劇物取扱者試験 受験申込」の **詳細>** にアクセスしてください。

整理番号	手続き名	問い合わせ先	申込日時	処理状況	操作
	令和8年度 毒物劇物取扱者試験 受験申込	保健医療政策課 研修・国際協力・免許担当		未払い	<a href="#">詳細&gt;</a>

### スマートフォンの場合

- ① 画面右上「メニュー」をタップし、ログインをします。
- ② 画面右上「メニュー」をタップし、「申請状況確認」をタップします。
- ③ 「令和8年度 毒物劇物取扱者試験 受験申込」の **詳細>** にアクセスしてください。

① ログインしてから

② 申請状況確認へ

整理番号	手続き名	問い合わせ先	申込日時	処理状況	操作
	令和8年度 埼玉県毒物劇物取扱者試験 受験申込	保健医療政策課 研修・国際協力・免許担当	2026年9月7日13時	未払い	<a href="#">詳細&gt;</a>

■ 支払方法は以下のいずれかをお選びください。

### Omni Payment Gateway (NTT データ決済代行)



[クレジットカード  
\(p.7\)](#)



[コード決済  
\(p.7\)](#)



[金融機関 ATM  
\(p.12\)](#)



[インターネットバンク  
\(p.13\)](#)

## Omni Payment Gateway(NTT データ決済代行)でお支払いする場合

クレジットカード コード決済(PayPay、d払い、auPAY、楽天ペイ)

※ 必ず電子申請・届出サービスに [ログイン](#) 後、「申請状況確認」を選択し、「令和8年度 毒物劇物取扱者試験 受験申込」の [詳細>](#) にアクセスの上、お手続きください。  
([p.6 参照](#))

① [申込詳細](#) の下部 [納付情報](#) 中、  
【[Omni Payment Gateway\(NTT データ決済代行\)でお支払いされる方はこちら](#)】を クリックしてください。

### 申込詳細

※添付ファイルは一度パソコンに保存してから開くようにしてください。

手続き名	令和8年度 毒物劇物取扱者試験 受験申込
整理番号	■■■■■■■■■■
処理状況	処理中 (返信未)
処理履歴	■■■■■■■■■■

### 納付情報

最新データ表示

オンライン決済	<a href="#">Omni Payment Gateway (NTTデータ決済代行) で お支払いされる方はこちら</a>
納付方法	クレジットカード、コード決済 (PayPay、d払い、auPAY、楽天ペイ) または Pay-easy (ペイジー) でお支払い
収納機関番号	■■■■■■■■■■ <a href="#">インターネットバンクで お支払いされる方はこちら</a>
納付番号	■■■■■■■■■■
確認番号	■■■■■■■■■■
納付区分	■■■■■■■■■■

② いずれかの決済方法を選択し、**支払へ進む >** をクリックしてください。

**申込内容照会**

**決済方法選択**

クレジットカード  
 PayPay  
 au PAY  
 d払い  
 楽天ペイ

**<同意事項>**

住所：〒150-0044 東京都渋谷区円山町19-1 渋谷プライムプラザ  
お問い合わせ先：etumopayment@kits.nttdata.co.jp

同意する

[プライバシーポリシーについてはこちら \(Omni Payment Gatewayサイト\)](#)

上記の内容をご確認の上、ご同意いただける場合  
「同意する」にチェックをして、「支払へ進む」をクリックしてください。

## クレジットカードでお支払いの場合

③-1 クレジットカード情報を入力し、**確認へ進む >** をクリックしてください。

**申込内容照会**

**クレジットカード情報入力**

納付内容	令和8年度 毒物劇物取扱者試験 受験申込
納付金額	¥11,000

**カード番号 必須**

ハイフン(-)抜きで数字のみご記入ください。

●●●●●●●●●●●●●●●●

**有効期限 必須**

●● 月 / ●●●● 年

**セキュリティコード 必須**

●●●

③-2 **支払う >** をクリックすると、支払い手続きが完了します。

**申込内容照会**

**決済確認**

以下の内容でお支払いよろしいですか？

納付内容	令和 8 年度 毒物劇物取扱者試験 受験申込
納付金額	¥11,000

**クレジットカード情報**

カード番号	■■■■■■■■■■
有効期限	■■■■■■■■■■

[< 入力へ戻る](#)      **[支払う >](#)**

③-3 支払いが完了した旨のメッセージを確認してください。

**申込内容照会**

**決済完了**

決済が完了しました。

[< 詳細へ戻る](#)

③-4 **申込詳細** の下部、**納付情報** 中の「お支払いが完了しています。」という表記を確認してください。

**申込内容照会**

**申込詳細**

申込内容を確認してください。

※添付ファイルは一度パソコンに保存してから開くようにしてください。

手続き名	令和 8 年度 毒物劇物取扱者試験 受験申込
整理番号	■■■■■■■■■■
処理状況	処理中（返信未）
処理履歴	■■■■■■■■■■

**納付情報** 最新データ表示

オンライン決済	<b>お支払いが完了しています。</b>
納付方法	電子納付

## コード決済(PayPay、d払い、auPAY、楽天ペイ)でお支払い

④-1 納付内容・金額を確認し、**支払う >** をクリックします。

**申込内容照会**

**決済確認**

以下の内容でお支払いしてよろしいですか？

<b>納付内容</b>	令和8年度 毒物劇物取扱者試験 受験申込
<b>納付金額</b>	¥11,000

**PayPayによるお支払い**

< 選択へ戻る**支払う >**

④ -2 操作方法が表示されますので、それに従ってください。  
操作方法が分からないときは、各決済サービスのヘルプページ等を御参照ください。

④-3 支払いが完了した旨のメッセージを確認してください。

**申込内容照会**

**決済完了**

決済が完了しました。

< 詳細へ戻る

- ④-4 **申込詳細** の下部、**納付情報** 中の「お支払いが完了しています。」という表記を確認してください。

**申込内容照会**

**申込詳細**

申込内容を確認してください。

※添付ファイルは一度パソコンに保存してから開くようにしてください。

手続き名	令和8年度 毒物劇物取扱者試験 受験申込
整理番号	XXXXXXXXXX
処理状況	処理中（返信未）
処理履歴	XXXXXXXXXX

**納付情報** 最新データ表示

オンライン決済	お支払いが完了しています。
納付方法	電子納付



**納付情報** の、**納付状況** に「**支払済**」と表示されていれば、  
申込はすべて終了しています。  
**受験票データの交付をお待ちください。**

## Pay-easy(ペイジー)でお支払いする場合

 金融機関 ATM  インターネットバンク

※ 必ず電子申請・届出サービスに  ログイン 後、「申請状況確認」を選択し、「令和8年度毒物劇物取扱者試験 受験申込」の  詳細> にアクセスの上、お手続きください。  
([p.6 参照](#))

### 金融機関 ATM でお支払いの場合



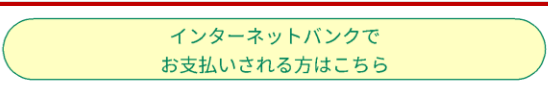



電子申請・届出サービスの「申請状況確認」の  詳細> にアクセスし、  
 申込詳細 の下部 **納付情報** 中の以下の番号を控える等して、各金融機関ATMで納付してください。

- ・ 収納機関番号
- ・ 納付番号
- ・ 確認番号
- ・ 納付区分

※ 納付できる金融機関が決まっているので、事前に御確認ください。  
参考→<https://www.pay-easy.jp/where/> (利用できる金融機関)

#### 納付情報

最新データ表示

オンライン決済		
納付方法	クレジットカード、コード決済 (PayPay、d払い、auPAY、楽天ペイ) または Pay-easy (ペイジー) でお支払い	
収納機関番号		
納付番号		
確認番号		
納付区分		

**納付情報** の、 **納付状況** に「**支払済**」と表示されていれば、  
申込はすべて終了しています。  
**受験票データの交付をお待ちください。**

## インターネットバンクでお支払いの場合

納付可能な金融機関の Pay-easy(ペイジー)画面から納付してください。  
納付には以下の番号が必要です。

電子申請・届出サービスの「申請状況確認」の [詳細>](#) にアクセスし、  
**申込詳細** の下部 **納付情報** で御確認ください。

- ・ 収納機関番号
- ・ 納付番号
- ・ 確認番号
- ・ 納付区分

### 納付情報

最新データ表示

オンライン決済	Omni Payment Gateway (NTTデータ決済代行) で お支払いされる方はこちら	
納付方法	クレジットカード、コード決済 (PayPay、d払い、auPAY、楽天ペイ) または Pay-easy (ペイジー) でお支払い	
収納機関番号	■■■■■	インターネットバンクで お支払いされる方はこちら
納付番号	■■■■■	
確認番号	■■■■■	
納付区分	■■■■■	

#### ■ 埼玉県公金を納付できる金融機関について

[【インターネットバンクでお支払いされる方はこちら】](#) をクリックして御確認ください。

※ 支払金融機関のホームページでのペイジー支払の操作が御不明な場合は、  
支払金融機関にお問い合わせください。

**納付情報** の、 **納付状況** に「**支払済**」と表示されていれば、

申込はすべて終了しています。

**受験票データの交付をお待ちください。**

### 3) 受験票データの交付

支払後、入金状況・申込内容を埼玉県が確認します。

不備等が無い場合、11月27日(金)までに、受験票データを埼玉県電子申請・届出サービスでお送りしますので、受験票データ交付の御案内メールが届いたら、必ず受験票の記載内容を確認してください。

※ 御案内メールが届かない又は紛失してしまった場合も、埼玉県電子申請・届出サービスにログインし、「申請状況確認」から受験票データを確認することができます。

#### パソコンの場合

- ① 電子申請・届出サービスに **ログイン** します。
- ② 「申請状況確認」を選択します。
- ③ 「令和8年度 毒物劇物取扱者試験 受験申込」の **詳細>** にアクセスしてください。

整理番号	手続き名	問い合わせ先	申込日時	処理状況	操作
[Redacted]	令和8年度 毒物劇物取扱者試験 受験申込	保健医療政策課 研修・国際協力・免許担当	[Redacted]	未払い	<b>詳細&gt;</b>

#### スマートフォンの場合

- ① 画面右上 **メニュー** をタップし、 **ログイン** をします。
- ② 画面右上 **メニュー** をタップし、「申請状況確認」をタップします。
- ③ 「令和8年度 毒物劇物取扱者試験 受験申込」の **詳細>** にアクセスしてください。

整理番号	手続き名	問い合わせ先	申込日時	処理状況	操作
[Redacted]	令和8年度 毒物劇物取扱者試験 受験申込	保健医療政策課 研修・国際協力・免許担当	2026年9月7日13時	未払い	<b>詳細&gt;</b>

#### 4)受験日当日

試験会場では、受験票に記載される受験番号の席で受験をしていただきます。

受験票を印刷する必要はありませんが、試験会場で受験番号が分からないことが無いように御注意ください。