

感染症患者発生情報（月報）

埼玉県内情報 4月（2020年）

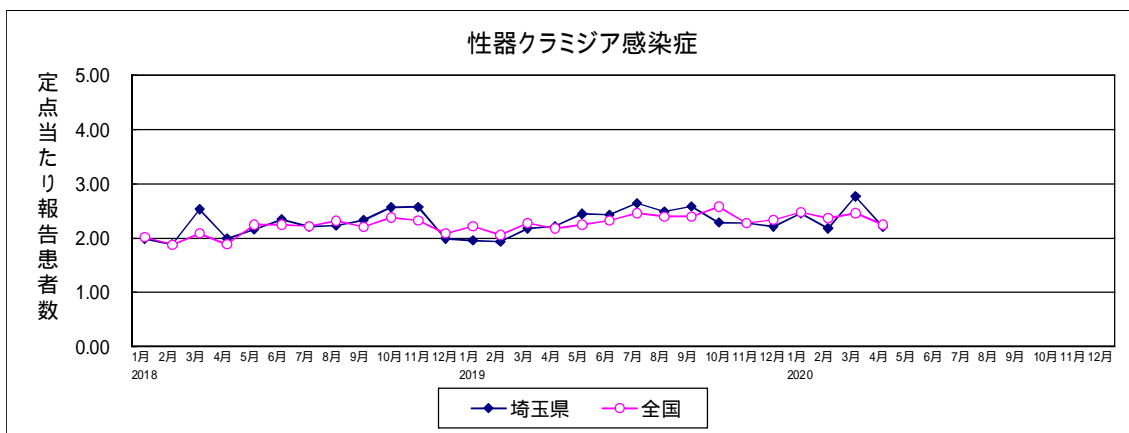
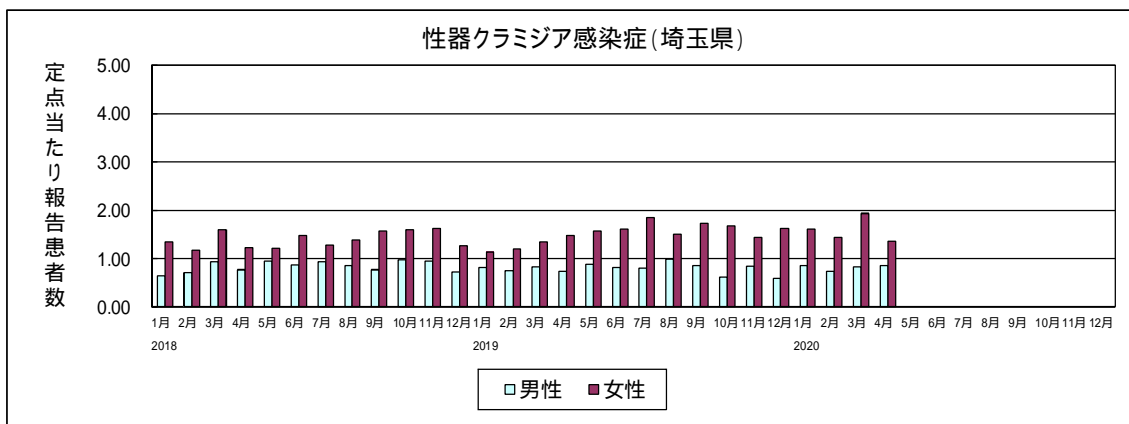
4月の要点

4月に定点当たり報告患者数が増加した疾患は、メチシリン耐性黄色ブドウ球菌感染症であった。

1. 性感染症（STD）

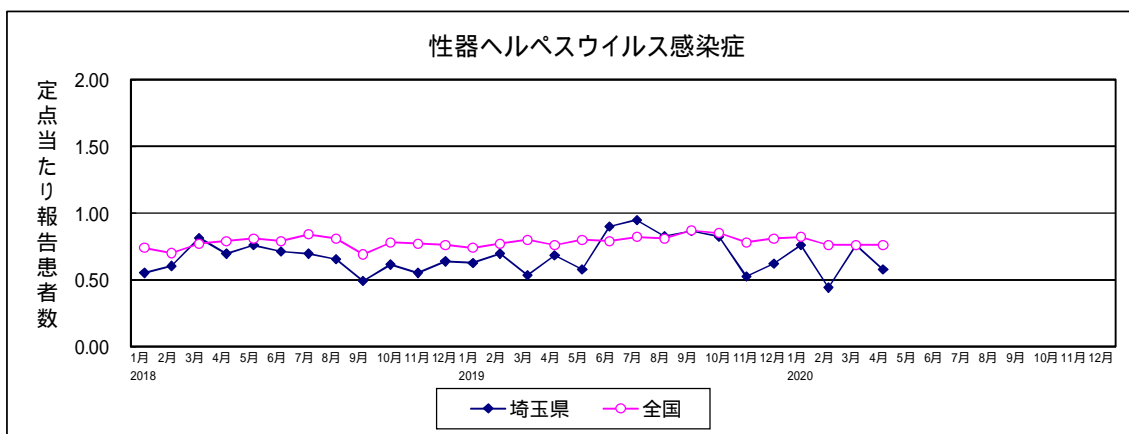
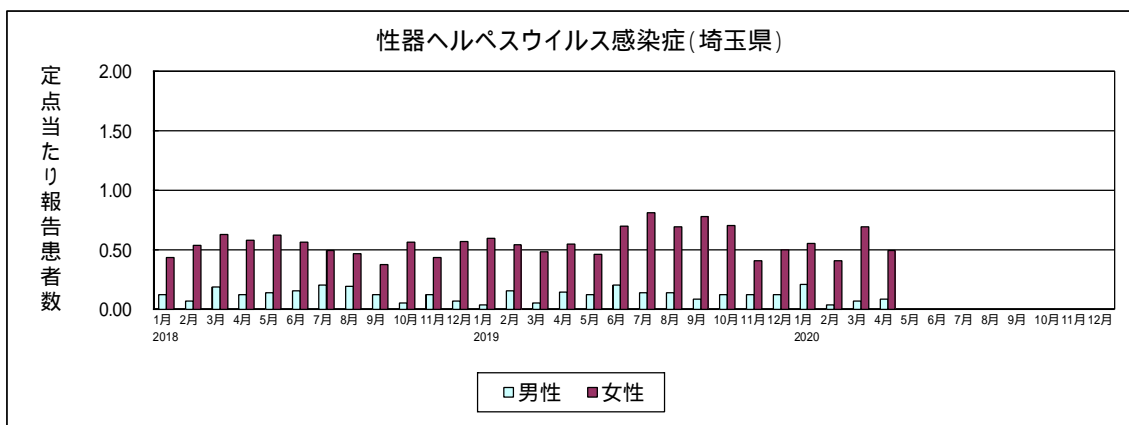
性器クラミジア感染症

4月の報告患者数は、男性50人、女性80人の計130人であった。報告患者の多い年齢階級は、男性では20～24歳で11人、25～29歳で9人であった。女性では、20～24歳で27人、25～29歳で23人であった。定点当たり報告患者数は、3月に比べ0.56減少した。



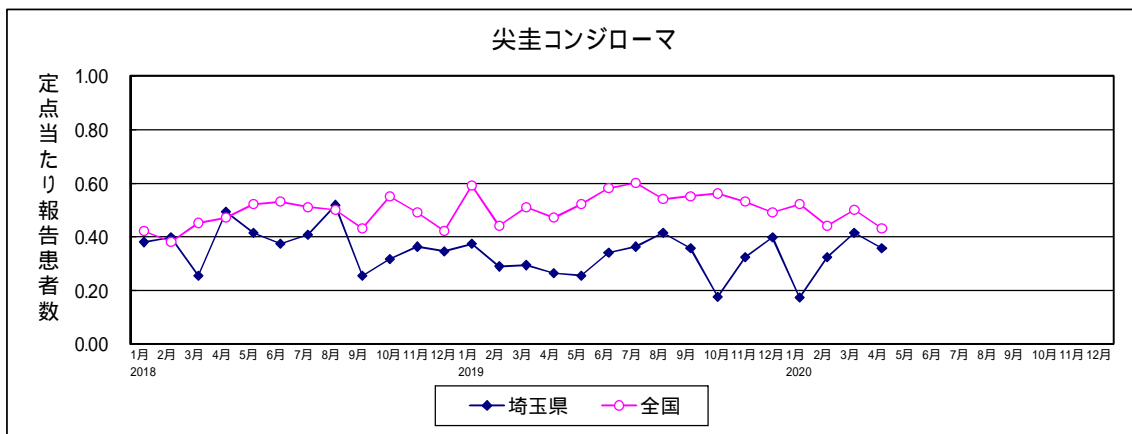
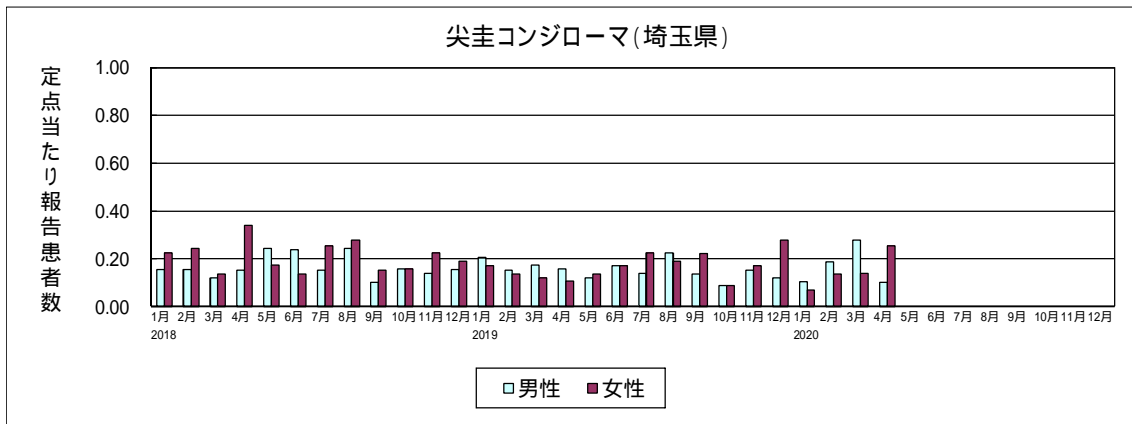
性器ヘルペスウイルス感染症

4月の報告患者数は、男性5人、女性29人の計34人であった。男性の報告患者の年齢階級は、20～24歳、30～34歳、35～39歳、50～54歳及び55～59歳で各1人であった。女性の報告患者の最も多い年齢階級は、30～34歳で5人であった。定点当たり報告患者数は、3月に比べ0.18減少した。



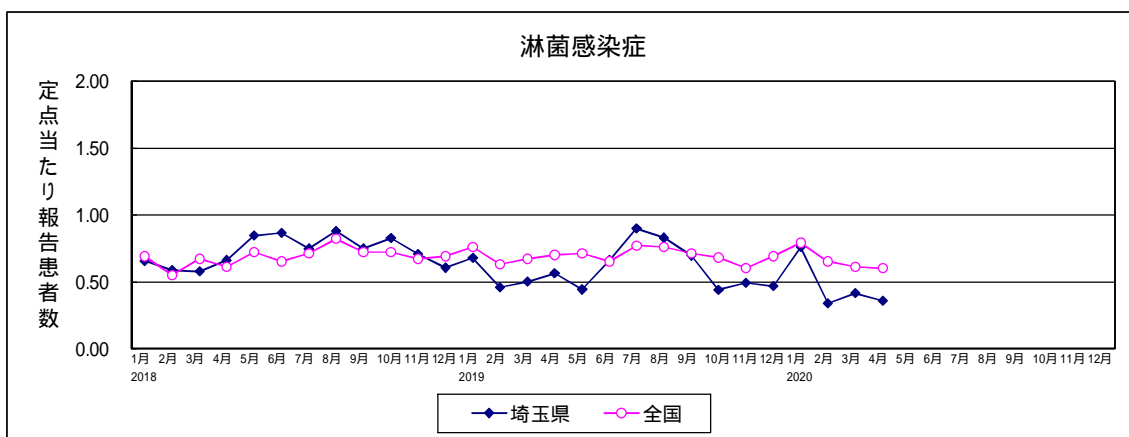
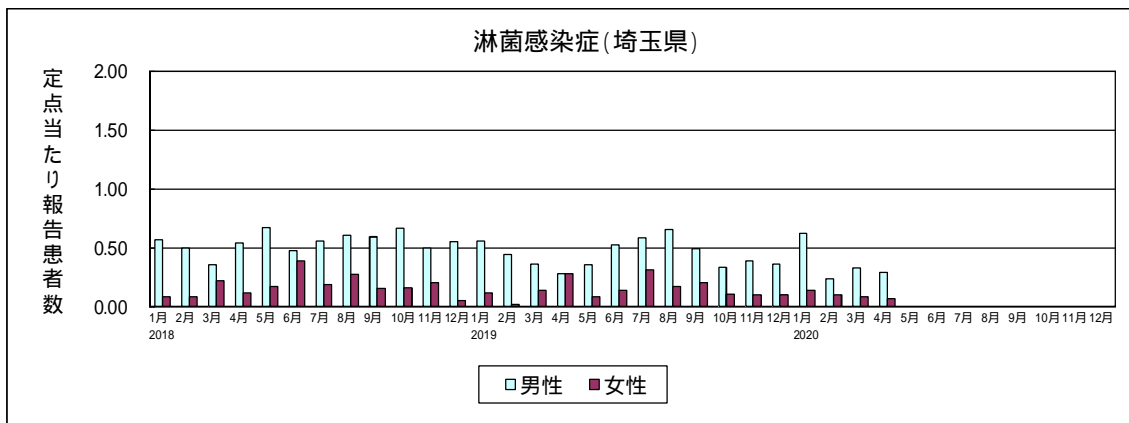
尖圭コンジローマ

4月の報告患者数は、男性6人、女性15人の計21人であった。男性の報告患者の年齢階級は、25～29歳で3人、40～44歳、50～54歳及び60～64歳で各1人であった。女性の報告患者の多い年齢階級は、35～39歳で6人、30～34歳で4人であった。定点当たり報告患者数は、3月に比べ0.05減少した。



淋菌感染症

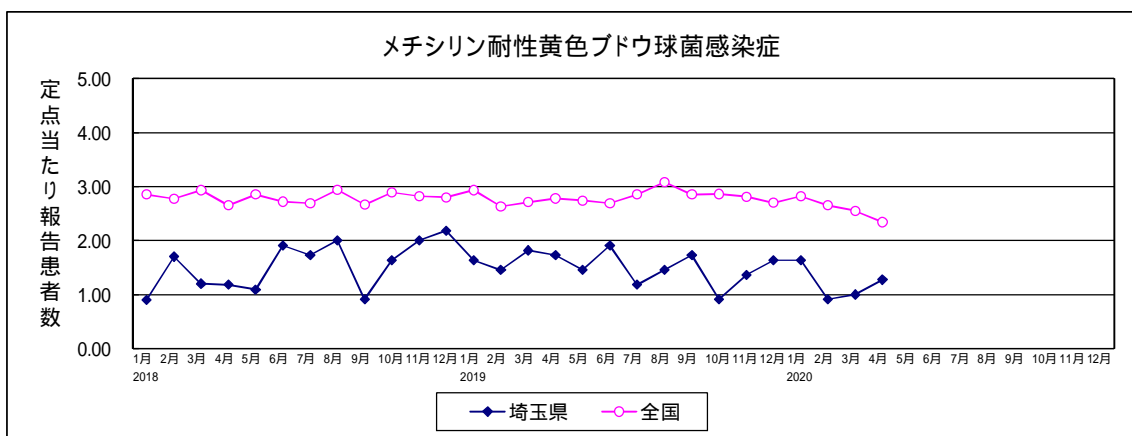
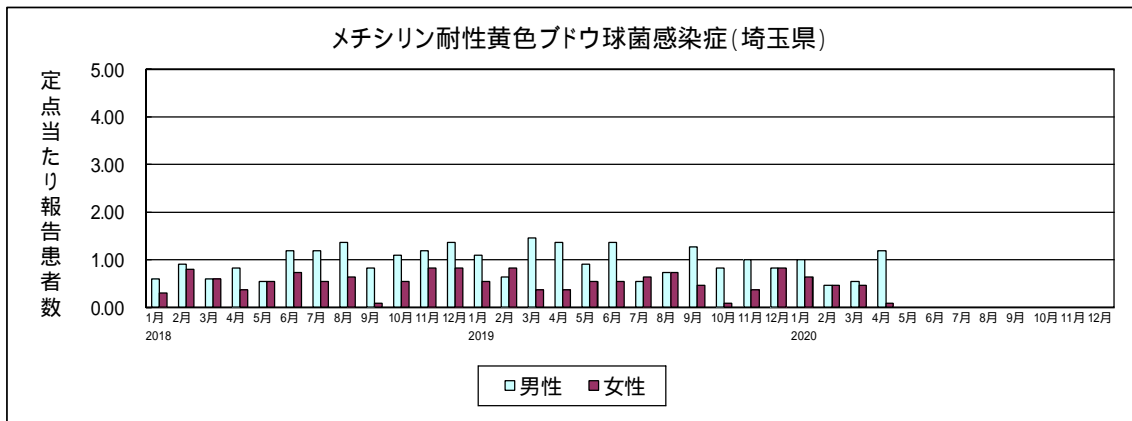
4月の報告患者数は、男性17人、女性4人の計21人であった。男性の報告患者の最も多い年齢階級は、30～34歳で4人であった。女性の報告患者の年齢階級は、20～24歳で3人、35～39歳で1人であった。定点当たり報告患者数は、3月に比べ0.05減少した。



2. その他の感染症

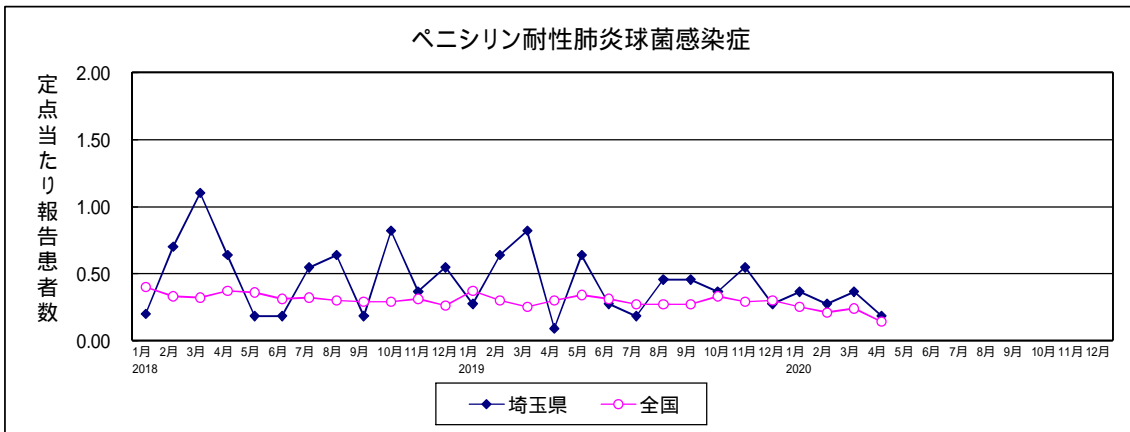
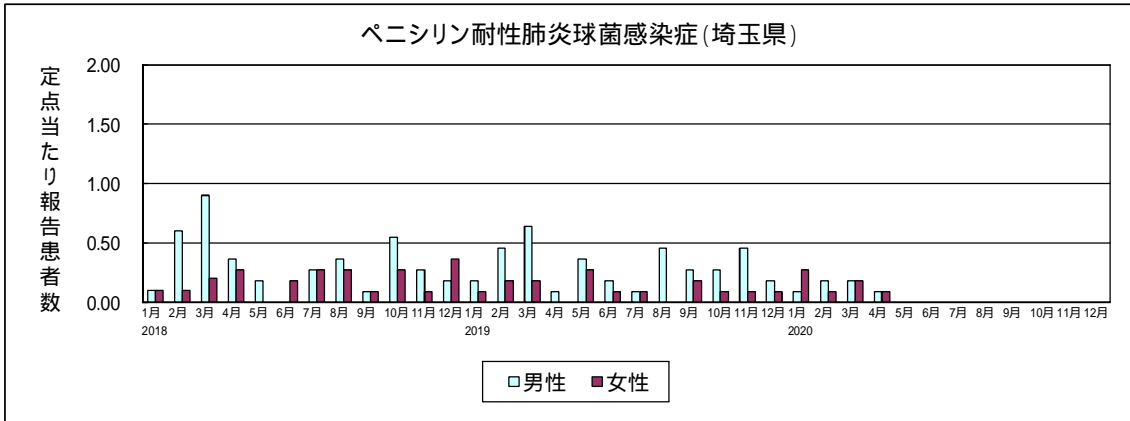
メチシリン耐性黄色ブドウ球菌感染症

4月の報告患者数は、男性13人、女性1人の計14人であった。男性の報告患者の多い年齢階級は、70歳以上で11人であった。女性の報告患者の年齢階級は、70歳以上で1人であった。定点当たり報告患者数は、3月に比べ0.27増加した。



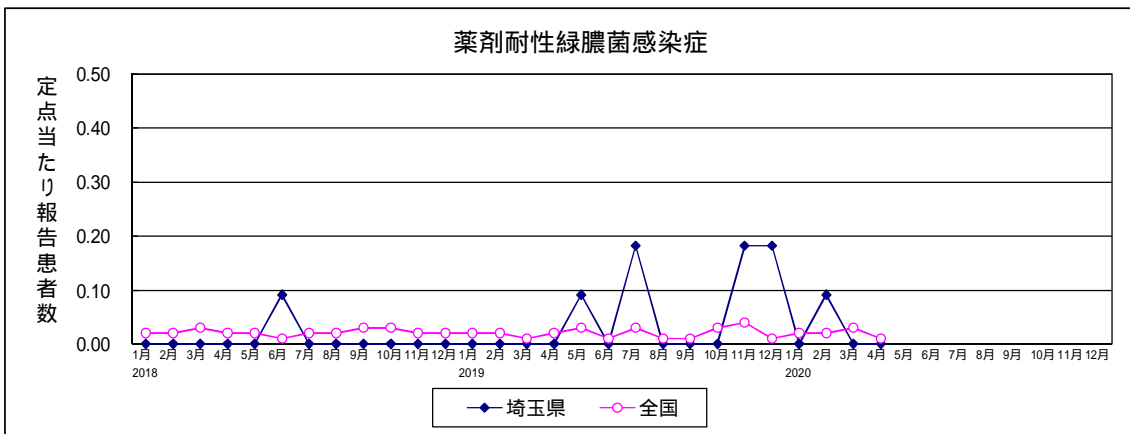
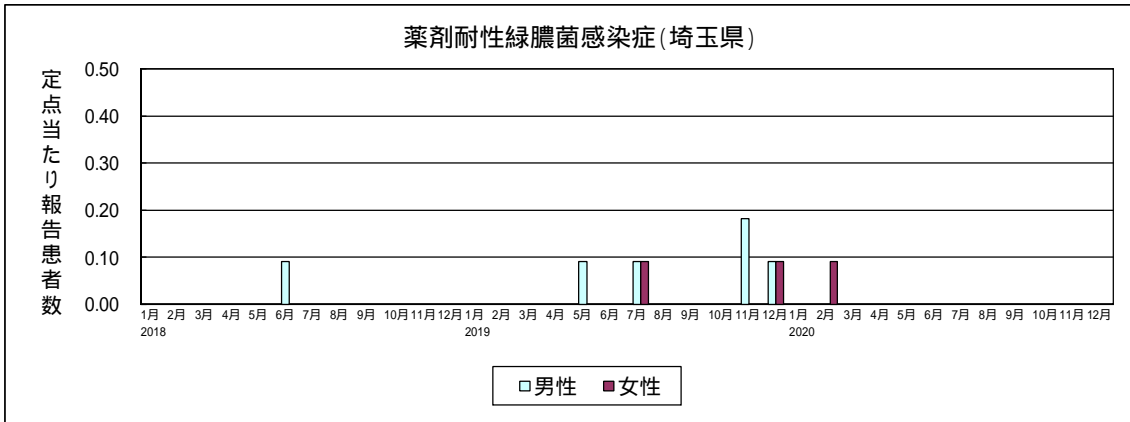
ペニシリン耐性肺炎球菌感染症

4月の報告患者数は、男性、女性ともに各1人の計2人であった。報告患者の年齢階級は、男性、女性ともに70歳以上であった。定点当たり報告患者数は、3月に比べ0.18減少した。



薬剤耐性緑膿菌感染症

埼玉県の4月の報告はなかった。



感染症発生動向調査 月情報

2020年4月

五類感染症(定点からの報告患者数及び定点当たり患者数)

| | 2020年4月 (埼玉県 今月) | | 2020年3月 (埼玉県 前月) | | 2019年4月 (埼玉県 昨年) | | 2020年4月 (全国 今月) | |
|-------------------|------------------|-------|------------------|-------|------------------|-------|-----------------|-------|
| | 報告数 | 定点当たり | 報告数 | 定点当たり | 報告数 | 定点当たり | 報告数 | 定点当たり |
| 性器クラミジア感染症 | 130 | 2.20 | 160 | 2.76 | 126 | 2.21 | 2,195 | 2.24 |
| 性器ヘルペスウイルス感染症 | 34 | 0.58 | 44 | 0.76 | 39 | 0.68 | 741 | 0.76 |
| 尖圭コンジローマ | 21 | 0.36 | 24 | 0.41 | 15 | 0.26 | 423 | 0.43 |
| 淋菌感染症 | 21 | 0.36 | 24 | 0.41 | 32 | 0.56 | 586 | 0.60 |
| メチシリン耐性黄色ブドウ球菌感染症 | 14 | 1.27 | 11 | 1.00 | 19 | 1.73 | 1,119 | 2.34 |
| β-ニシリン耐性肺炎球菌感染症 | 2 | 0.18 | 4 | 0.36 | 1 | 0.09 | 66 | 0.14 |
| 薬剤耐性緑膿菌感染症 | - | - | - | - | - | - | 6 | 0.01 |

- : 0.00

性別年齢別報告患者数(埼玉県)

| | 合計 男女比(%) | | 0歳 | | 1-4 | | 5-9 | | 10-14 | | 15-19 | | 20-24 | | 25-29 | | 30-34 | | 35-39 | | 40-44 | | 45-49 | | 50-54 | | 55-59 | | 60-64 | | 65-69 | | 70~ | | |
|-------------------|-----------|----|------|-------|-----|---|-----|---|-------|---|-------|---|-------|----|-------|---|-------|---|-------|---|-------|---|-------|---|-------|---|-------|---|-------|---|-------|---|-----|---|---|
| | 男 | 女 | 男 | 女 | 男 | 女 | 男 | 女 | 男 | 女 | 男 | 女 | 男 | 女 | 男 | 女 | 男 | 女 | 男 | 女 | 男 | 女 | 男 | 女 | 男 | 女 | 男 | 女 | 男 | 女 | 男 | 女 | | | |
| 性器クラミジア感染症 | 50 | 80 | 38.5 | 61.5 | - | - | - | - | - | - | 4 | 8 | 11 | 27 | 23 | 9 | 6 | 6 | 2 | 3 | 5 | 6 | 2 | 2 | 2 | 2 | 1 | 1 | 2 | 1 | 2 | - | - | | |
| 性器ヘルペスウイルス感染症 | 5 | 29 | 14.7 | 85.3 | - | - | - | - | - | - | - | 1 | 4 | 1 | 4 | - | 1 | 5 | 2 | 1 | 2 | 4 | 4 | 3 | 1 | 1 | 1 | 1 | 1 | 1 | - | - | - | - | |
| 尖圭コンジローマ | 6 | 15 | 28.6 | 71.4 | - | - | - | - | - | - | - | - | - | - | 3 | - | - | - | - | - | 1 | 1 | 1 | 1 | 1 | 1 | 1 | 1 | 1 | 1 | 1 | - | - | | |
| 淋菌感染症 | 17 | 4 | 81.0 | 19.0 | - | - | - | - | - | - | - | 1 | 2 | 2 | 2 | 2 | 4 | 4 | 1 | 1 | 3 | 2 | 2 | 1 | 1 | 2 | 1 | 1 | 2 | 1 | 1 | - | - | | |
| メチシリン耐性黄色ブドウ球菌感染症 | 13 | 1 | 92.9 | 7.1 | - | - | - | - | - | - | - | - | 3 | - | - | - | - | - | 1 | - | - | - | - | - | - | - | 1 | - | - | - | - | - | 11 | - | |
| β-ニシリン耐性肺炎球菌感染症 | 1 | 1 | 50.0 | 50.0 | - | - | - | - | - | - | - | - | - | - | - | - | - | - | - | - | - | - | - | - | - | - | - | - | - | - | - | - | - | 1 | - |
| 薬剤耐性緑膿菌感染症 | - | 1 | - | 100.0 | - | - | - | - | - | - | - | - | - | - | - | - | - | - | - | - | - | - | - | - | - | - | - | - | - | - | - | - | - | - | - |

- : 0.00

埼玉県の定点からの報告患者数及び定点当たり患者数の推移(月情報)

| 報告患者数 | 2019年 | | | | | | | | | | | | |
|-------------------|-------|-----|-----|-----|-----|-----|-----|-----|-----|-----|-----|-----|-----|
| | 4月 | 5月 | 6月 | 7月 | 8月 | 9月 | 10月 | 11月 | 12月 | 1月 | 2月 | 3月 | 4月 |
| 性器クラミジア感染症 | 126 | 144 | 143 | 153 | 144 | 152 | 130 | 134 | 128 | 142 | 128 | 160 | 130 |
| 性器ヘルプスウイルス感染症 | 39 | 34 | 53 | 55 | 48 | 51 | 47 | 31 | 36 | 44 | 26 | 44 | 34 |
| 尖圭コンジローマ | 15 | 15 | 20 | 21 | 24 | 21 | 10 | 19 | 23 | 10 | 19 | 24 | 21 |
| 淋菌感染症 | 32 | 26 | 39 | 52 | 48 | 41 | 25 | 29 | 27 | 44 | 20 | 24 | 21 |
| メチシリン耐性黄色ブドウ球菌感染症 | 19 | 16 | 21 | 13 | 16 | 19 | 10 | 15 | 18 | 18 | 10 | 11 | 14 |
| ペニシリン耐性肺炎球菌感染症 | 1 | 7 | 3 | 2 | 5 | 5 | 4 | 6 | 3 | 4 | 3 | 4 | 2 |
| 薬剤耐性緑膿菌感染症 | - | 1 | - | 2 | - | - | - | 2 | 2 | - | 1 | - | - |

| 定点当たり患者数 | 2020年 | | | | | | | | | | | | |
|-------------------|-------|------|------|------|------|------|------|------|------|------|------|------|------|
| | 4月 | 5月 | 6月 | 7月 | 8月 | 9月 | 10月 | 11月 | 12月 | 1月 | 2月 | 3月 | 4月 |
| 性器クラミジア感染症 | 2.21 | 2.44 | 2.42 | 2.64 | 2.48 | 2.58 | 2.28 | 2.27 | 2.21 | 2.45 | 2.17 | 2.76 | 2.20 |
| 性器ヘルプスウイルス感染症 | 0.68 | 0.58 | 0.90 | 0.95 | 0.83 | 0.86 | 0.82 | 0.53 | 0.62 | 0.76 | 0.44 | 0.76 | 0.58 |
| 尖圭コンジローマ | 0.26 | 0.25 | 0.34 | 0.36 | 0.41 | 0.36 | 0.18 | 0.32 | 0.40 | 0.17 | 0.32 | 0.41 | 0.36 |
| 淋菌感染症 | 0.56 | 0.44 | 0.66 | 0.90 | 0.83 | 0.69 | 0.44 | 0.49 | 0.47 | 0.76 | 0.34 | 0.41 | 0.36 |
| メチシリン耐性黄色ブドウ球菌感染症 | 1.73 | 1.45 | 1.91 | 1.18 | 1.45 | 1.73 | 0.91 | 1.36 | 1.64 | 1.64 | 0.91 | 1.00 | 1.27 |
| ペニシリン耐性肺炎球菌感染症 | 0.09 | 0.64 | 0.27 | 0.18 | 0.45 | 0.45 | 0.36 | 0.55 | 0.27 | 0.36 | 0.27 | 0.36 | 0.18 |
| 薬剤耐性緑膿菌感染症 | - | 0.09 | - | 0.18 | - | - | - | 0.18 | 0.18 | - | 0.09 | - | - |

- : 0.00