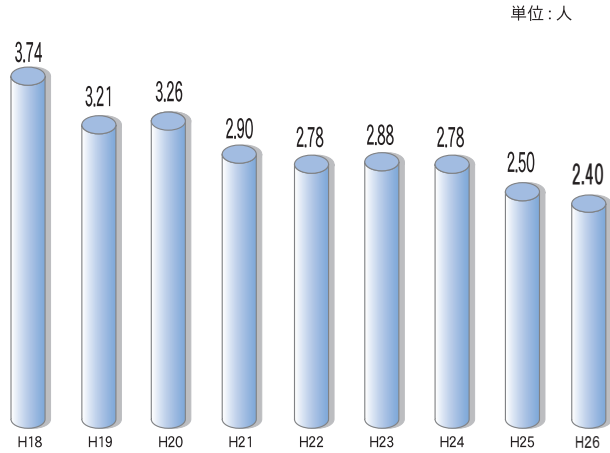


交通事故

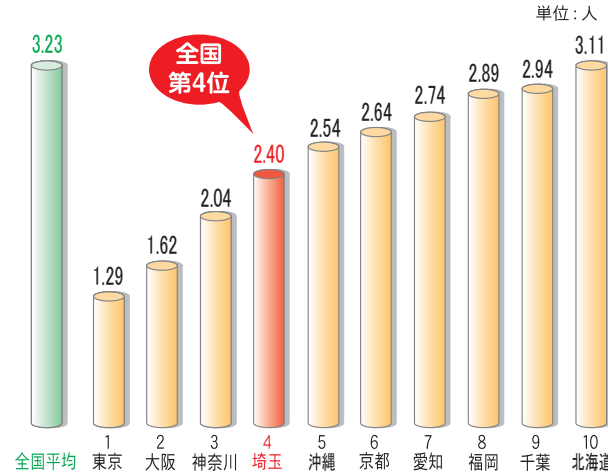
● 県内の人口10万人当たりの死者数の推移 (平成18年～26年)



単位: 人

出典: 埼玉県警察本部資料

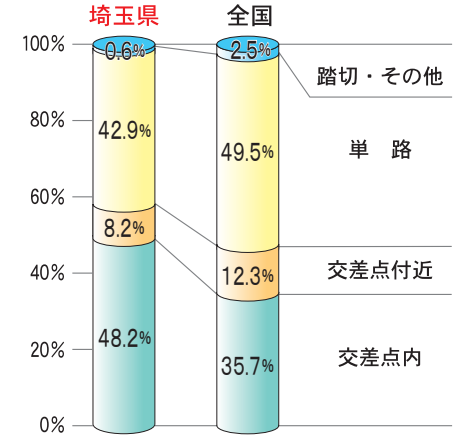
● 人口10万人当たりの死者数が少ない都道府県 (平成26年中)



単位: 人

出典: 埼玉県警察本部資料

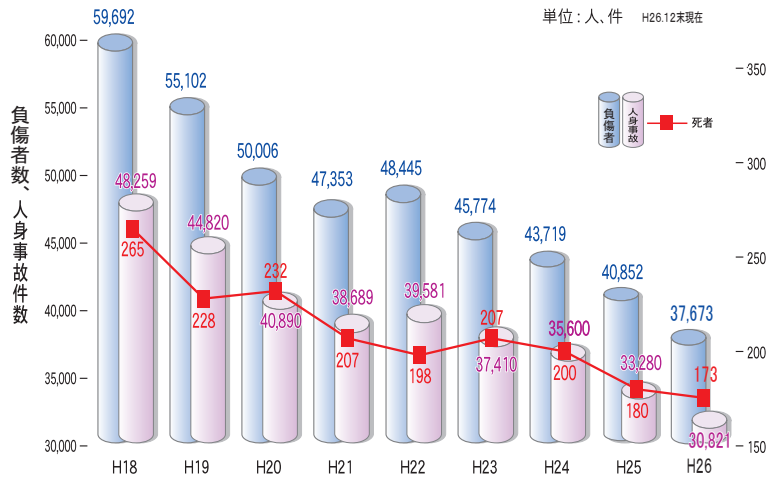
● 交差点における死亡事故の全国対比 (平成26年中)



県内では交差点内および交差点付近において、半数以上の交通死亡事故が発生しています。

資料: 埼玉県警察本部資料

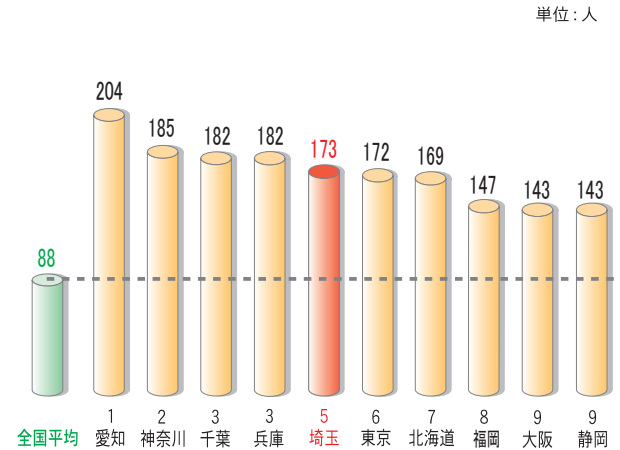
● 県内の人身事故件数等の推移 (平成18年～26年)



単位: 人、件 H26.12末現在

出典: 埼玉県警察本部資料

● 交通事故による死者数が多い都道府県 (平成26年中)

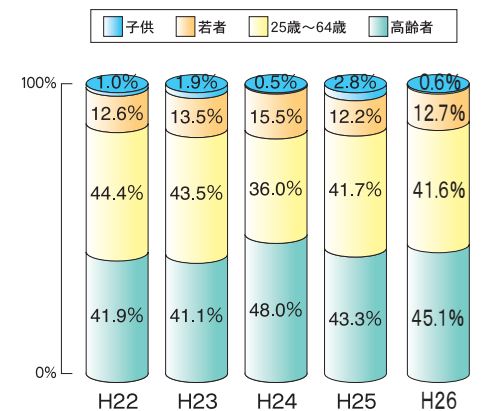


単位: 人

平成26年の交通事故による死者数は全国ワースト5位です。

出典: 埼玉県警察本部資料

● 埼玉県の交通事故死者数年齢別構成比



全死者数に占める構成率は高齢者が高い割合を占めています。

出典: 埼玉県警察本部資料