

平成30年(7月16日～7月22日)埼玉県熱中症による救急搬送状況(日別)

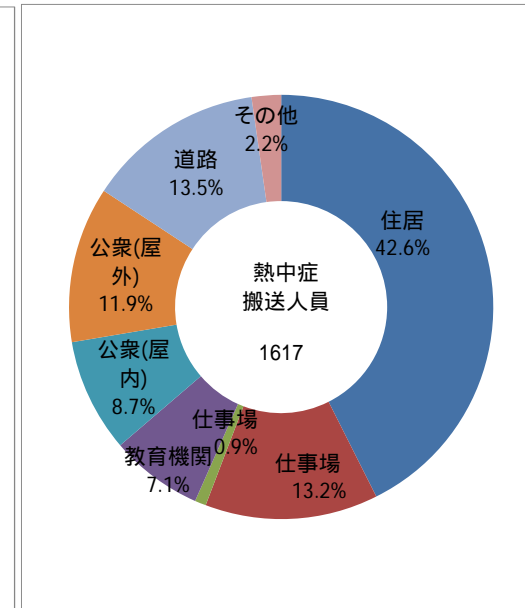
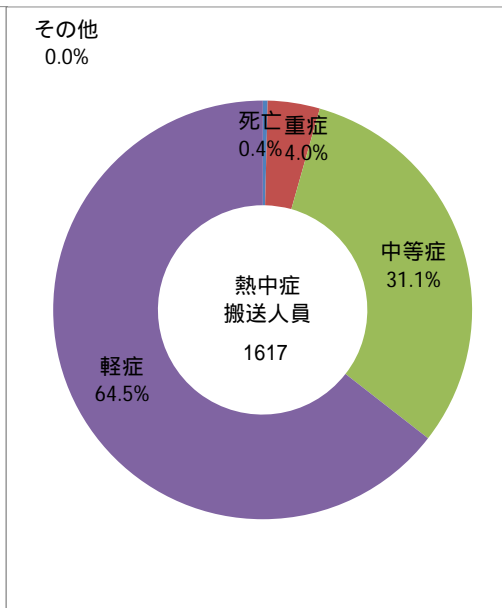
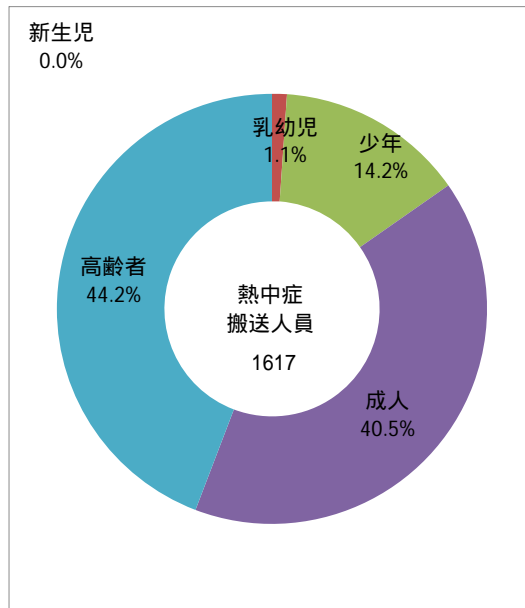
(速報値)

日付	曜日	熱中症搬送人員	年齢区分					初診時における傷病程度					発生場所ごとの項目										
			新生児	乳幼児	少年	成人	高齢者	合計	死亡	重症	中等症	軽症	その他	合計	住居	仕事場	仕事場	教育機関	公衆(屋内)	公衆(屋外)	道路	その他	合計
7月16日	月	194人		1	41	76	76	194人		4	48	142		194人	78	14		21	14	39	25	3	194人
7月17日	火	192人		2	19	88	83	192人	2	7	66	117		192人	72	46	4	14	11	14	25	6	192人
7月18日	水	298人			43	124	131	298人		13	99	186		298人	132	50	2	24	30	25	33	2	298人
7月19日	木	234人		3	26	99	106	234人	1	12	81	140		234人	92	49	2	16	17	10	40	8	234人
7月20日	金	190人		2	26	72	90	190人		4	66	120		190人	82	24	2	13	22	17	28	2	190人
7月21日	土	245人		7	44	99	95	245人	1	10	73	161		245人	99	20	2	15	30	39	30	10	245人
7月22日	日	264人		3	30	97	134	264人	2	15	70	177		264人	134	10	2	11	16	48	38	5	264人
計		1617人	0人	18人	229人	655人	715人	1617人	6人	65人	503人	1043人	0人	1617人	689人	213人	14人	114人	140人	192人	219人	36人	1617人
熱中症の搬送人員に対する割合			0.0%	1.1%	14.2%	40.5%	44.2%	100.0%	0.4%	4.0%	31.1%	64.5%	0.0%	100.0%	42.6%	13.2%	0.9%	7.1%	8.7%	11.9%	13.5%	2.2%	100.0%

年齢区分(割合)

初診時における傷病程度(割合)

発生場所別項目(割合)



・新生児とは、生後28日未満の者をいう。  
 ・乳幼児とは、生後28日以上7歳未満の者をいう。  
 ・少年とは、満7歳以上満18歳未満の者をいう。  
 ・成人とは、満18歳以上満65歳未満の者をいう。  
 ・高齢者とは、満65歳以上の者をいう。

・死亡とは、初診時において死亡が確認されたものをいう。  
 ・重症とは、傷病程度が3週間の入院加療を必要とするもの以上をいう。  
 ・中等症とは、傷病程度が重症または軽症以外のものをいう。  
 ・軽症とは、傷病程度が入院加療を必要としないものをいう。  
 ・その他とは、医師の診断がないもの及び傷病程度が判明しないもの、並びにその他の場所に搬送したものをいう。

・住居 (敷地内全ての場所を含む)  
 ・仕事場 (道路工事現場、工場、作業所等)  
 ・仕事場 (田畑、森林、海、川等 農・畜・水産作業を行っている場合のみ)  
 ・教育機関 (幼稚園、保育園、小学校、中学校、高等学校、専門学校、大学等)  
 ・公衆(屋内) (不特定者が出入りする場所の屋内部分)  
 (劇場、コンサート会場、飲食店、百貨店、病院、公衆浴場、駅(地下ホーム)等)  
 ・公衆(屋外) (不特定者が出入りする場所の屋外部分)  
 (競技場、各対象物の屋外駐車場、野外コンサート会場、駅(屋外ホーム)等)  
 ・道路 (一般道路、歩道、有料道路、高速道路)  
 ・その他 (上記に該当しない項目)