

平成30年(7月9日～7月15日)埼玉県熱中症による救急搬送状況(日別)

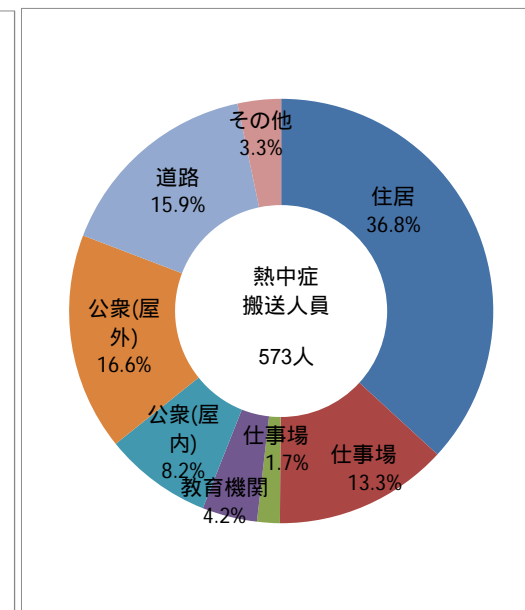
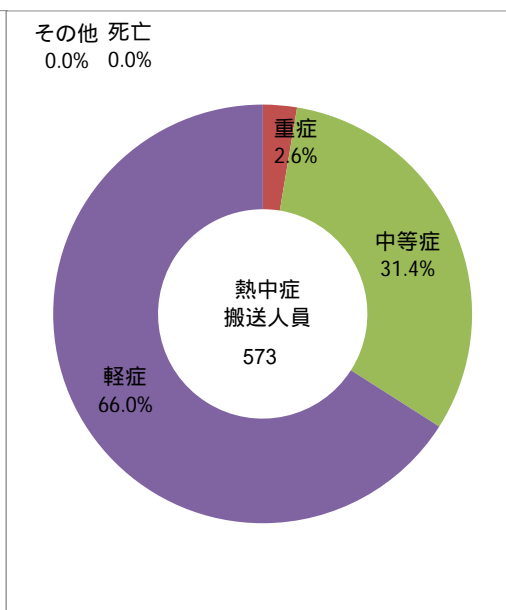
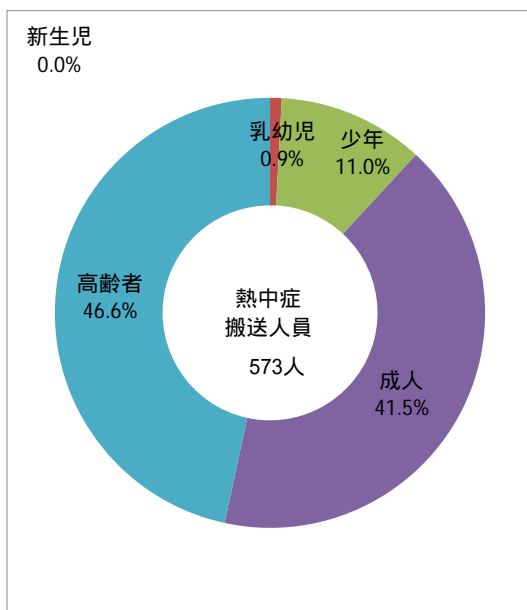
(速報値)

日付	曜日	熱中症搬送人員	年齢区分						初診時における傷病程度						発生場所ごとの項目								
			新生児	乳幼児	少年	成人	高齢者	合計	死亡	重症	中等症	軽症	その他	合計	住居	仕事場	仕事場	教育機関	公衆(屋内)	公衆(屋外)	道路	その他	合計
7月9日	月	42人			4	14	24	42人			14	28		42人	19	5	3	2	1	5	4	3	42人
7月10日	火	74人			2	33	39	74人		4	30	40		74人	34	15	1	1	5	5	13		74人
7月11日	水	77人			7	34	36	77人		5	24	48		77人	26	16	1	3	1	6	19	5	77人
7月12日	木	27人				15	12	27人		1	9	17		27人	14	7	1		1	2	2		27人
7月13日	金	73人			13	22	38	73人		4	26	43		73人	32	7	1	4	6	13	7	3	73人
7月14日	土	118人			14	52	52	118人			39	79		118人	38	17		3	17	23	17	3	118人
7月15日	日	162人		5	23	68	66	162人		1	38	123		162人	48	9	3	11	16	41	29	5	162人
計		573人	0人	5人	63人	238人	267人	573人	0人	15人	180人	378人	0人	573人	211人	76人	10人	24人	47人	95人	91人	19人	573人
熱中症の搬送人員に対する割合			0.0%	0.9%	11.0%	41.5%	46.6%	100.0%	0.0%	2.6%	31.4%	66.0%	0.0%	100.0%	36.8%	13.3%	1.7%	4.2%	8.2%	16.6%	15.9%	3.3%	100.0%

年齢区分(割合)

初診時における傷病程度(割合)

発生場所別項目(割合)



・新生児とは、生後28日未満の者をいう。
 ・乳幼児とは、生後28日以上7歳未満の者をいう。
 ・少年とは、満7歳以上満18歳未満の者をいう。
 ・成人とは、満18歳以上満65歳未満の者をいう。
 ・高齢者とは、満65歳以上の者をいう。

・死亡とは、初診時において死亡が確認されたものをいう。
 ・重症とは、傷病程度が3週間の入院加療を必要とするものをいう。
 ・中等症とは、傷病程度が重症または軽症以外のものをいう。
 ・軽症とは、傷病程度が入院加療を必要としないものをいう。
 ・その他とは、医師の診断がないもの及び傷病程度が判明しないもの、並びにその他の場所に搬送したものをいう。

・住居 (敷地内全ての場所を含む)
 ・仕事場 (道路工事現場、工場、作業所等)
 ・仕事場 (田畑、森林、海、川等 農・畜・水産作業を行っている場合のみ)
 ・教育機関 (幼稚園、保育園、小学校、中学校、高等学校、専門学校、大学等)
 ・公衆(屋内) (不特定者が出入りする場所の屋内部分)
 (劇場、コンサート会場、飲食店、百貨店、病院、公衆浴場、駅(地下ホーム)等)
 ・公衆(屋外) (不特定者が出入りする場所の屋外部分)
 (競技場、客対象物の屋外駐車場、野外コンサート会場、駅(屋外ホーム)等)
 ・道路 (一般道路、歩道、有料道路、高速道路)
 ・その他 (上記に該当しない項目)