




埼玉の学校給食

平成27年度



埼玉県マスコット「コバトン」

埼玉県教育委員会

目 次

平成27年度 本県における学校給食の推移	1
1 学校給食の実施状況	2
2 調理方式別による実施状況	3
3 学校給食費	13
4 米飯給食の実施状況(公立学校)	19
5 栄養摂取状況	22
6 栄養教諭・学校栄養職員の配置状況	24
7 学校給食調理員の配置状況	27
8 学校給食業務外部委託状況	28
9 調理場の衛生管理状況	29
10 食器用洗剤使用状況	30
11 残渣処理状況	30
12 食器具の使用状況	31
13 特色ある学校給食活動の状況	33
14 資料	
(1)公立学校施設整備費補助金等交付状況	39
(2)学校給食関係研究委嘱校	46
(3)学校給食優良学校等(文部科学大臣表彰及び県教育長表彰)	47
(4)平成27年度学校給食関係行事	52
(5)平成27年度各講習会等実施内容	52

利用上の留意事項

- 1 図表等の各数値は、「学校給食実施状況等調査」(平成27年5月1日現在)を参考に作成したものである。
- 2 市町村名・学校名は、平成27年5月1日現在のものである。
- 3 数字の単位未満は、四捨五入することを原則とした。
- 4 時系列の表については、ある時期以前の分を省いて掲載した。
- 5 その他
「公立」……県立及び市町村立
毎年調査しない内容については、以前の結果を再掲した。
図表ごとの留意点は、それぞれの欄外に記入した。
- 6 掲載内容についての問い合わせ先
教育局県立学校部保健体育課学校給食担当
電話 048 - 830 - 6968

平成27年度 本県における学校給食の推移

(平成26年度との比較)

1 学校給食実施状況(P2参照)

公立小中学校の学校給食実施校における完全給食の実施状況は、平成5年度から小学校、中学校、特別支援学校(病弱を除く)、夜間定時制高校すべて100%であった。

平成10年度には小学校が99.9%となったが、平成11年度から平成14年度までは再び全ての公立学校で100%となった。

平成15年度には県立伊奈学園中学校が開校し、ミルク給食を開始したことから、公立中学校が、99.8%となった。

2 調理方式別による実施状況(P3~5参照)

単独調理方式による実施校は、7校増の519校(42.3%)、共同調理方式による実施校は、8校減の665校(54.2%)となった。

また、全面委託方式等による実施校は、43校(3.5%)であった。

3 学校給食費及び実施回数(P13~18参照)

学校給食費は、平均月額で小学校高学年が3,998円で65円増、中学校が4,713円で65円増であった。学校給食の平均年間実施予定回数は、小学校が186回、中学校が185回であった。

また、平成27年度(5月1日現在)に16市町が学校給食費を改定した。

4 米飯給食の実施状況(P19~21参照)

米飯給食の1週間当たりの平均実施回数は、3.2回と前年度と変わらなかった。

5 栄養教諭・学校栄養職員の配置状況(P24~26参照)

公立小中学校における栄養教諭・学校栄養職員の配置状況は、単独調理方式の小学校は5人減、中学校は変わらず、共同調理場では3人減となった。

そのうち、栄養教諭は学校栄養職員からの任用替え等により、小学校で1人減、中学校で4人増、共同調理場で6人増となり、合計で196人(9人増)の配置となった。

6 学校給食調理員の配置状況(P27参照)

平成22年度から、任用にかかる調理員数についての調査に変更となった。

公立学校における常勤の調理員は、単独調理場の小学校では、133人減員、中学校では88人減員、共同調理場では136人の減員で、合計で357人減員となった。

また、非常勤の調理員は、単独調理場の小学校で199人減員、中学校で167人減員、共同調理場で274人の減員となり、合計で640人の減員となった。

7 学校給食業務外部委託状況(P28参照)

公立学校における調理業務委託の状況は、小中学校の単独調理場で22校増加し、共同調理場でも8場増加した。

1 学校給食の実施状況

(1) 学校給食実施状況と実施内容

学校給食は、食事内容によって、完全給食(パン又は米飯(これに準ずる小麦粉食品、米加工食品、その他の食品を含む。))ミルク及びおかずによる給食)、補食給食(ミルク及びおかず等による給食)、ミルク給食(ミルクのみの給食)に区分されるが、成長期にある児童生徒の健康増進を図るため、栄養のバランスのとれた食事を提供するということから、望ましい形態は、完全給食である。

平成27年5月1日現在、公立学校における学校給食実施校は、小学校が811校、100%が完全給食を実施している。中学校は418校のうち417校(99.8%)で実施し、416校で完全給食を実施している。

(平成27年5月1日現在)

区分	給食実施校数				給食実施児童・生徒・幼児数				
	完全給食	補食給食	ミルク給食	計	完全給食	補食給食	ミルク給食	計	
小学校	校	校	校	校	人	人	人	人	
	公立	811	0	0	811	373,216	0	0	373,216
	私立	3	0	1	4	1,291	0	277	1,568
	計	814	0	1	815	374,507	0	277	374,784
中学校	校	校	校	校	人	人	人	人	
	公立	416	0	1	417	184,222	0	231	184,453
	私立	8	0	2	10	2,512	0	316	2,828
	計	424	0	3	427	186,734	0	547	187,281
特別支援学校	校	校	校	校	人	人	人	人	
	公立	36	0	0	36	6,228	0	0	6,228
	私立	0	0	0	0	0	0	0	0
	計	36	0	0	36	6,228	0	0	6,228
夜間定時制高校	校	校	校	校	人	人	人	人	
	公立	24	0	0	24	1,924	0	0	1,924
	私立	0	0	0	0	0	0	0	0
	計	24	0	0	24	1,924	0	0	1,924
合計	校	校	校	校	人	人	人	人	
	公立	1,287	0	1	1,288	565,590	0	231	565,821
	私立	11	0	3	14	3,803	0	593	4,396
	計	1,298	0	4	1,302	569,393	0	824	570,217

(2) 公立小中学校給食実施校数、児童・生徒数

(平成27年5月1日現在)

区分	学校数	児童・生徒数
小学校	811校	373,216人
中学校	417校	184,453人
合計	1,228校	557,669人

(3) 幼稚園給食実施園数と幼児数

(平成27年5月1日現在)

	給食実施園数				幼児数			
	完全給食	補食給食	ミルク給食	計	完全給食	補食給食	ミルク給食	計
公立	24	0	0	24	1,567		0	1,567
私立	251	1	10	262	48,874	86	1,831	50,791
計	275	1	10	286	50,441	86	1,831	52,358

2 調理方式別による実施状況

(1) 調理方式別による完全給食実施状況(公立小中学校数)

(平成27年5月1日現在)

調理方式		小学校	中学校	合計
単独調理	学校数	377校 (46.5%)	142校 (34.1%)	519校 (42.3%)
	児童生徒数	198,799人 (53.3%)	70,952人 (38.5%)	269,751人 (48.4%)
共同調理	学校数	408校 (50.3%)	257校 (61.8%)	665校 (54.2%)
	児童生徒数	164,485人 (44.1%)	105,907人 (57.5%)	270,392人 (48.5%)
全面委託等	学校数	26校 (3.2%)	17校 (4.1%)	43校 (3.5%)
	児童生徒数	9,932人 (2.7%)	7,363人 (4.0%)	17,295人 (3.1%)
合計	学校数	811校 (100%)	416校 (100%)	1,227校 (100%)
	児童生徒数	373,216人 (100%)	184,222人 (100%)	557,438人 (100%)

(2) 26年度との調理方式の変更

さいたま市			
柏崎小学校	共同	単独	
川口市			
幸町小学校	単独	共同	
前川小学校	単独	共同	
鴻巣市			
吹上小学校	全面委託	単独	
北本市			
東中学校	共同	単独	
宮内中学校	共同	単独	
北本市学校給食センター	廃止		
所沢市			
柳瀬小学校	共同	単独	
安松中学校	共同	単独	
南陵中学校	共同	単独	
柳瀬中学校	共同	単独	
狭山市			
入間中学校	閉校のため廃止		
秩父市			
大滝中学校	閉校のため廃止		
深谷市			
岡部小学校	共同	単独	
岡部西小学校	共同	単独	

(3) 調理方式の区分

単独調理方式・・・学校内に設置した調理場から給食の供給を受ける方式。
自校方式とも呼ばれる。

共同調理方式・・・二以上の義務教育諸学校の学校給食の実施に必要な施設を設けて、各学校が給食の供給を受ける方式。センター方式と呼ばれる。

全面委託方式・・・調理場を設置せずに民間業者等に給食業務を委託して、学校は、そこから受配する方式。デリバリー方式とも呼ばれる。

(4) 市町村別学校給食調理方式別実施学校数

(平成27年5月1日現在)

	市町村	学 校 数			単独校調理場方式			共同調理場方式				全面委託調理方式等		
		小学校	中学校	計	小学校	中学校	計	受 配 校			共同調理場	小学校	中学校	計
								小学校	中学校	計				
南部教育事務所	1 さいたま市	103	57	160	102	56	158	1	1	2	1	0	0	0
	2 川口市	52	26	78	24	3	27	28	23	51	3	0	0	0
	3 鴻巣市	19	8	27	19	0	19	0	8	8	1	0	0	0
	4 上尾市	22	11	33	22	0	22	0	11	11	1	0	0	0
	5 草加市	21	11	32	21	11	32	0	0	0	0	0	0	0
	6 蕨市	7	3	10	0	0	0	7	3	10	1	0	0	0
	7 戸田市	12	6	18	9	0	9	3	6	9	1	0	0	0
	8 朝霞市	10	5	15	2	0	2	8	5	13	3	0	0	0
	9 志木市	8	4	12	8	4	12	0	0	0	0	0	0	0
	10 和光市	8	3	11	8	3	11	0	0	0	0	0	0	0
	11 新座市	17	6	23	17	6	23	0	0	0	0	0	0	0
	12 桶川市	7	4	11	7	4	11	0	0	0	0	0	0	0
	13 北本市	8	4	12	8	4	12	0	0	0	0	0	0	0
	14 伊奈町	4	3	7	0	0	0	4	3	7	1	0	0	0
	南部合計	195	94	289	145	35	180	50	59	109	11		0	0
西部教育事務所	15 川越市	32	22	54	0	0	0	32	22	54	4	0	0	0
	16 所沢市	32	15	47	15	3	18	17	12	29	2	0	0	0
	17 飯能市	14	8	22	5	5	10	9	3	12	5	0	0	0
	18 東松山市	11	5	16	0	0	0	8	0	8	1	3	5	8
	19 狭山市	15	9	24	0	0	0	15	9	24	3	0	0	0
	20 入間市	16	11	27	16	0	16	0	11	11	1	0	0	0
	21 富士見市	11	6	17	0	0	0	11	6	17	1	0	0	0
	22 坂戸市	13	7	20	13	7	20	0	0	0	0	0	0	0
	23 鶴ヶ島市	8	5	13	0	0	0	8	5	13	1	0	0	0
	24 日高市	6	6	12	0	0	0	6	6	12	1	0	0	0
	25 ふじみ野市	13	6	19	0	0	0	13	6	19	2	0	0	0
	26 三芳町	5	3	8	0	0	0	5	3	8	1	0	0	0
	27 毛呂山町	4	2	6	0	0	0	4	2	6	1	0	0	0
	28 越生町	2	1	3	2	1	3	0	0	0	0	0	0	0
	29 滑川町	3	1	4	0	0	0	0	0	0	0	3	1	4
	30 嵐山町	3	2	5	0	0	0	3	2	5	1	0	0	0
	31 小川町	6	3	9	0	0	0	6	3	9	1	0	0	0
	32 川島町	6	2	8	0	0	0	6	2	8	1	0	0	0
33 吉見町	6	1	7	0	0	0	6	1	7	1	0	0	0	
34 鳩山町	3	1	4	0	0	0	3	1	4	1	0	0	0	
35 ときがわ町	3	2	5	0	0	0	3	2	5	1	0	0	0	
36 東秩父村	1	1	2	0	0	0	1	1	2	1	0	0	0	
	西部合計	213	119	332	51	16	67	156	97	253	30	6	6	12

(4) 市町村別学校給食調理方式別実施学校数

(平成27年5月1日現在)

	市町村	学 校 数			単独校調理場方式			共同調理場方式				全面委託調理方式等		
		小学校	中学校	計	小学校	中学校	計	受 配 校			共同調理場	小学校	中学校	計
								小学校	中学校	計				
北部 教育 事務所	37 熊谷市	29	16	45	8	3	11	21	13	34	2	0	0	0
	38 秩父市	13	8	21	0	0	0	13	8	21	6	0	0	0
	39,47 本庄・上里	13	5	18	0	0	0	13	5	18	1	0	0	0
	39 本庄(旧児玉)	4	1	5	4	1	5	0	0	0	0	0	0	0
	40 深谷市	19	10	29	18	8	26	1	2	3	2	0	0	0
	41 横瀬町	1	1	2	0	0	0	1	1	2	1	0	0	0
	42 皆野町	3	1	4	0	0	0	3	1	4	1	0	0	0
	43 長瀨町	2	1	3	0	0	0	2	1	3	1	0	0	0
	44 小鹿野町	4	4	8	1	0	1	3	4	7	3	0	0	0
	45 美里町	3	1	4	3	1	4	0	0	0	0	0	0	0
	46 神川町	4	1	5	0	0	0	4	1	5	1	0	0	0
	48 寄居町	6	3	9	0	0	0	6	3	9	1	0	0	0
	北部合計	101	52	153	34	13	47	67	39	106	19	0	0	0
東部 教育 事務所	49 行田市	16	8	24	0	0	0	16	8	24	1	0	0	0
	50 加須市	22	8	30	0	0	0	22	8	30	3	0	0	0
	51 春日部市	24	13	37	18	10	28	6	3	9	1	0	0	0
	52 羽生市	11	3	14	0	0	0	11	3	14	1	0	0	0
	53 越谷市	30	15	45	0	0	0	30	15	45	3	0	0	0
	54 久喜市	23	11	34	2	0	2	11	5	16	3	10	6	16
	55 八潮市	10	5	15	0	0	0	0	0	0	0	10	5	15
	56 三郷市	19	8	27	0	0	0	19	8	27	3	0	0	0
	57 蓮田市	8	5	13	8	5	13	0	0	0	0	0	0	0
	58 幸手市	9	3	12	9	3	12	0	0	0	0	0	0	0
	59 吉川市	8	3	11	2	0	2	6	3	9	2	0	0	0
	60 白岡市	6	4	10	6	4	10	0	0	0	0	0	0	0
	61 宮代町	4	3	7	0	0	0	4	3	7	1	0	0	0
	62 杉戸町	6	3	9	0	0	0	6	3	9	1	0	0	0
	63 松伏町	3	2	5	0	0	0	3	2	5	1	0	0	0
	東部合計	199	94	293	45	22	67	134	61	195	20	20	11	31
	合計	811	416	1,227	377	142	519	408	257	665	81	26	17	43

(5) 調理場の形態(直営・委託)状況

平成27年5月1日現在

形態	市 町 村 名
直営 + 全面委託等	東松山 久喜市
全面委託等	滑川町 八潮市
直営 (単+共)	さいたま市 川口市 鴻巣市 上尾市 戸田市 朝霞市 所沢市 飯能市 入間市 熊谷市 深谷市 小鹿野町 春日部市 吉川市
直営 (共同)	蕨市 伊奈町 川越市 狭山市 富士見市 鶴ヶ島市 日高市 ふじみ野市 三芳町 毛呂山町 嵐山町 小川町 川島町 吉見町 鳩山町 ときがわ町 東秩父村 横瀬町 皆野町 長瀨町 秩父市 本庄上里 神川町 寄居町 行田市 加須市 羽生市 越谷市 三郷市 宮代町 杉戸町 松伏町
直営 (単独)	草加市 志木市 和光市 新座市 桶川市 北本市 坂戸市 越生町 本庄市 美里町 蓮田市 幸手市 白岡市

(6) 共同調理場による実施校、児童生徒数等の推移

(平成27年5月1日現在)

年 度	市町村 数	共同調 理場数	小 学 校		中 学 校		計	
			学校数	児 童 数	学校数	生 徒 数	学校数	児童生徒数
			校	人	校	人	校	人
昭和51	55	71	329	242,070	166	107,925	495	349,995
52	55	74	335	253,794	175	119,747	510	373,541
53	54	76	343	270,091	176	128,852	519	398,943
54	55	79	352	284,032	185	131,167	537	415,199
55	55	81	369	291,019	192	139,472	561	430,491
56	56	82	378	296,376	199	151,127	577	447,503
57	57	86	386	296,639	214	169,266	600	465,905
58	58	89	398	292,368	229	177,645	627	470,013
59	58	90	398	282,933	235	185,511	633	468,444
60	59	90	395	269,141	251	202,948	646	472,089
61	58	89	394	255,585	262	218,584	656	474,169
62	58	89	394	242,931	263	217,002	657	459,933
63	58	89	398	237,121	266	208,294	664	445,415
平成元	58	88	397	230,956	273	201,906	670	432,862
2	60	90	402	228,744	281	194,443	683	423,187
3	60	90	405	222,929	282	186,885	687	409,814
4	61	91	408	217,227	285	180,937	693	398,164
5	62	92	409	213,038	302	180,601	711	393,639
6	62	92	408	207,769	302	173,080	710	380,849
7	62	92	428	209,929	309	171,775	737	381,704
8	62	93	439	212,619	312	170,253	751	382,872
9	62	92	443	208,210	314	168,041	757	376,251
10	63	92	447	205,892	316	164,841	763	370,733
11	63	92	447	202,072	316	159,261	763	361,333
12	63	92	448	200,672	316	154,427	764	355,099
13	61	91	446	199,363	312	149,001	758	348,364
14	61	89	447	198,767	307	141,656	754	340,423
15	61	90	444	198,320	300	133,490	744	331,810
16	61	88	440	196,653	286	122,423	726	319,076
17	58	87	438	194,731	272	115,791	710	310,522
18	55	85	438	192,532	271	113,635	709	306,167
19	53	86	433	186,371	272	114,071	705	300,442
20	53	85	431	184,205	271	113,545	702	297,750
21	53	86	433	182,716	273	114,274	706	296,990
22	50	86	426	177,901	273	113,320	699	291,221
23	50	87	426	175,367	271	113,322	697	288,689
24	50	87	423	172,480	271	112,509	694	284,989
25	49	87	419	171,193	268	111,134	687	282,327
26	49	82	410	165,989	263	107,957	673	273,946
27	48	81	408	164,485	257	105,907	665	270,392

(7) 学校給食共同調理場

(平成27年5月1日現在)

上段: 学校数、下段: 児童生徒等数

番号	設置者	名称	所在地	電話	開設 又は 改築	ドライ	学校数及び児童生徒等数				配設 膳置 員校
							小学校	中学校	計	その他	
1	さいたま市	さいたま市立 学校給食 センター	〒338-0004 さいたま市中央区 本町西6-3-1	048 854 3179	平成 8年 4月		1 253	1 250	2 503		2
2	川口市	川口市立 新郷学校 給食センター	〒334-0062 川口市大字 榛松1807	048 284 1981	昭和 49年 4月		6 3,332	6 3,668	12 7,000		12
3	川口市	川口市立 南平学校 給食センター	〒332-0004 川口市領家 5-1-43	048 225 1451	昭和 55年 4月		10 4,534	7 3,455	17 7,989		17
4	川口市	川口市立 元郷学校 給食センター	〒332-0011 川口市元郷 4-11-1	048 227 8071	平成 26年 4月		12 6,244	10 5,287	22 11,531		22
5	鴻巣市	鴻巣市立 中学校給食 センター	〒365-0044 鴻巣市 滝馬室682-1	048 543 5333	平成 2年 4月		0 0	8 3,049	8 3,049		8
6	上尾市	上尾市立 中学校給食 共同調理場	〒362-0013 上尾市大字 上尾村476-1	048 777 1552	平成 5年 1月		0 0	11 6,147	11 6,147		0
7	蕨市	蕨市立 学校給食 センター	〒335-0005 蕨市錦町 2-6-14	048 443 4151	昭和 59年 6月		7 2,871	3 1,403	10 4,274		10
8	戸田市	戸田市立 学校給食 センター	〒335-0026 戸田市新曽南 4-3-45	048 442 5065	平成 23年 10月		3 1,767	6 3,339	9 5,106		9
9	朝霞市	朝霞市 浜崎学校 給食センター	〒351-0033 朝霞市 浜崎4-13-63	048 473 6291	昭和 40年 9月		4 2,583	0 0	4 2,583		4
10	朝霞市	朝霞市 栄町学校 給食センター	〒351-0012 朝霞市栄町 5-1-57	048 467 3551	昭和 52年 4月		3 2,443	0 0	3 2,443		3
11	朝霞市	朝霞市 溝沼学校 給食センター	〒351-0023 朝霞市大字 溝沼1029-8	048 451 0370	平成 15 1月		1 613	5 3,321	6 3,934		6
12	伊奈町	伊奈町立 学校給食 共同調理場	〒362-0806 伊奈町大字 小室8254	048 721 0227	平成 8年 4月		4 3,222	3 1,458	7 4,680		7
13	川越市	川越市立 菅間学校 給食センター	〒350-0832 川越市菅間 18-9	049 223 3038	平成 17年 9月		20 11,075	0 0	20 11,075		20
14	川越市	川越市立 今成学校 給食センター	〒350-1105 川越市今成 2-35-5	049 223 0891	平成 5年 4月		0 0	22 8,556	22 8,556	特 1 48	23
15	川越市	川越市立 藤間学校 給食センター	〒350-1142 川越市 藤間948-1	049 245 0138	昭和 56年 4月		6 3,584	0 0	6 3,584		6
16	川越市	川越市立 吉田学校 給食センター	〒350-0807 川越市 吉田444	049 232 3765	昭和 59年 4月		6 3,031	0 0	6 3,031		6
17	所沢市	所沢市立 第1学校 給食センター	〒359-1152 所沢市 北野3-33-5	04 2949 3740	昭和 55年 3月		9 4,739	6 3,044	15 7,783		15
18	所沢市	所沢市立 第3学校 給食センター	〒359-0001 所沢市大字 下壘866-1	04 2942 2972	昭和 50年 6月		8 3,806	6 3,343	14 7,149		14
19	飯能市	飯能市 名栗給食 共同調理場	〒357-0111 飯能市上名栗 2961番地1	042 979 1009	昭和 42年		1 45	1 40	2 85	幼 1 30	0

番号	設置者	名称	所在地	電話	開設 又は 改築	ドライ	学校数及び児童生徒等数				配設 膳置 員校
							小学校	中学校	計	その他	
20	飯能市	飯能市 西川給食 共同調理場	〒357-0203 飯能市 長沢26-2	042 978 1214	平成 21年 4月		3 99	1 71	4 170		3
21	飯能市	飯能市 南高麗給食 共同調理場	〒357-0054 飯能市 下直竹38	042 972 2806	平成 21年 4月		1 78	1 53	2 131		0
22	飯能市	飯能市 原市場給食 共同調理場	〒357-0126 飯能市 下赤工442-2	042 977 1236	平成 23年 4月		2 300	0 0	2 300		0
23	飯能市	飯能市 双柳給食 共同調理場	〒357-0021 飯能市 双柳1194	042 973 6522	平成 23年 4月		2 575	0 0	2 575		0
24	東松山市	東松山市 学校給食 センター	〒355-0036 東松山市 下野本527-1	0493 22 0741	平成 9年 4月		8 3,326	0 0	8 3,326		8
25	狭山市	狭山市立 人間川学校 給食センター	〒350-1323 狭山市 鶴ノ木6-48	04 2954 2414	平成 21年 9月		6 2,797	3 1,070	9 3,867		9
26	狭山市	狭山市立 堀兼学校 給食センター	〒350-1312 狭山市 堀兼2105	04 2959 4201	昭和 53年 1月		5 2,311	4 1,664	9 3,975		9
27	狭山市	狭山市立 柏原学校 給食センター	〒350-1335 狭山市 柏原2507	04 2955 6861	平成 21年 9月		4 1,929	2 990	6 2,919		6
28	入間市	入間市立 学校給食 センター	〒358-0031 入間市大字 新久129	04 2963 8801	昭和 56年 4月		0 0	11 4,001	11 4,001		11
29	富士見市	富士見市 学校給食 センター	〒354-0031 富士見市大字 勝瀬506-1	049 252 2881	平成 3年 6月		11 5,702	6 2,714	17 8,416		17
30	鶴ヶ島市	鶴ヶ島市 学校給食 センター	〒350-2214 鶴ヶ島市大字 太田ヶ谷79-2	049 285 6596	平成 25年 9月		8 3,761	5 1,937	13 5,698		13
31	日高市	日高市 学校給食 センター	〒350-1231 日高市大字 鹿山19	042 985 3600	昭和 52年 5月		6 3,267	6 1,500	12 4,767		12
32	ふじみ野市	ふじみ野市立 上福岡学校 給食センター	〒356-0011 ふじみ野市 福岡1-2-6	049 262 4357	昭和 46年 1月		7 3,303	3 1,325	10 4,628		10
33	ふじみ野市	ふじみ野市立 大井学校 給食センター	〒356-0044 ふじみ野市 西鶴ヶ岡1769-1	049 261 5564	平成 17年 8月		6 2,660	3 1,635	9 4,295		9
34	三芳町	三芳町立 学校給食 センター	〒354-0044 三芳町大字 北永井348-2	049 258 3550	平成 27年 4月		5 2,204	3 1,099	8 3,303		8
35	毛呂山町	毛呂山町 学校給食 センター	〒350-0439 毛呂山町目白台 4-3-4	049 294 2242	平成 18年 9月		4 1,585	2 879	6 2,464		6
36	嵐山町	嵐山町 学校給食 センター	〒355-0211 嵐山町 杉山1046-1	0493 62 6127	平成 22年 1月		3 794	2 460	5 1,254	幼 1 92	5
37	小川町	小川町 学校給食 センター	〒355-0321 小川町大字 小川377	0493 72 0673	昭和 55年 4月		6 1,224	3 668	9 1,892		0
38	川島町	川島町 学校給食 センター	〒350-0121 川島町大字 上八ツ林798-1	049 297 0260	平成 3年 8月		6 989	2 551	8 1,540		8
39	吉見町	吉見町 学校給食 センター	〒355-0118 吉見町大字 下細谷37	0493 54 1508	平成 12年 4月		6 831	1 494	7 1,325		0

番号	設置者	名称	所在地	電話	開設 又は 改築	ドライ	学校数及び児童生徒等数				配設 膳置 員校
							小学校	中学校	計	その他	
40	鳩山町	鳩山町立 学校給食 センター	〒350-0314 鳩山町 楓ヶ丘4-30-1	049 296 0311	昭和 56年 9月		3 517	1 326	4 843		4
41	ときがわ町	ときがわ町 学校給食 センター	〒355-0361 ときがわ町大字 桃木39-1	0493 65 0014	平成 11年 4月		3 433	2 276	5 709		5
42	東秩父村	東秩父村 学校給食 共同調理場	〒355-0375 東秩父村 御堂364-1	0493 82 1230	昭和 57年 4月		1 97	1 76	2 173		2
43	熊谷市	熊谷市立 熊谷学校給食 センター	〒360-0804 熊谷市 代1369-1	048 521 5410	昭和 56年 9月		19 7,690	12 4,029	31 11,719		31
44	熊谷市	熊谷市立 江南学校給食 センター	〒360-0116 熊谷市 三本274-4	048 536 4503	昭和 57年 4月		2 526	1 308	3 834		3
45	秩父市	秩父市立秩父 第一小学校 共同調理場	〒368-0024 秩父市 上宮地町36-11	0494 22 5926	昭和 58年 4月		4 1,091	0 0	4 1,091		4
46	秩父市	秩父市立 原谷小学校 共同調理場	〒368-0005 秩父市 大野原2991	0494 22 0844	平成 20年 9月		2 882	0 0	2 882		2
47	秩父市	秩父市立 影森小学校 共同調理場	〒369-1871 秩父市 下影森1104	0494 22 0779	平成 7年 4月		2 432	0 0	2 432	幼 34	2
48	秩父市	秩父市立秩父 第一中学校 共同調理場	〒368-0012 秩父市 滝の上町9-22	0494 22 9336	平成 4年 4月		0 0	4 1,254	4 1,254		4
49	秩父市	秩父市立 荒川 共同調理場	〒369-1802 秩父市荒川 上田野605-1	0494 54 1199	平成 10年 4月		2 255	1 159	3 414	幼 13	3
50	秩父市	秩父市立 北部 共同調理場	〒369-1503 秩父市 下吉田6402-1	0494 77 1118	平成 23年 4月		3 582	3 344	6 926	1 53	6
51	本庄上里 学校給食 組合	本庄上里 学校給食 センター	〒367-0062 本庄市 小島南1-8-1	0495 24 2621	平成 21年 4月		13 4,724	5 2,518	18 7,242		0
52	深谷市	深谷市立 岡部学校給食 センター	〒369-0217 深谷市 山河1213-2	048 585 2838	昭和 57年 4月		0 0	1 522	1 522		0
53	深谷市	深谷市立 花園学校給食 センター	〒369-1246 深谷市 小前田1463-3	048 584 3941	平成 7年 4月		1 721	1 359	2 1,080	幼 67	0
54	横瀬町	横瀬町 学校給食 調理場	〒368-0072 横瀬町大字 横瀬4555-2	0494 22 3064	平成 22年 4月		1 450	1 264	2 714		0
55	皆野町	皆野町 学校給食 センター	〒369-1412 皆野町大字 皆野1635-1	0494 62 3931	昭和 55年 4月		3 469	1 263	4 732	幼 89	0
56	長瀨町	長瀨町 学校給食 センター	〒369-1302 長瀨町大字 野上下郷3316-1	0494 66 1802	昭和 56年 4月		2 328	1 220	3 548		3
57	小鹿野町	小鹿野 学校給食 共同調理場	〒368-0105 小鹿野町 小鹿野146	0494 75 1068	昭和 54年 4月		1 79	2 224	3 303		0
58	小鹿野町	長若学校 給食共同 調理場	〒368-0103 小鹿野町 般若1192	0494 75 0161	昭和 48年 4月		1 70	1 31	2 101		0
59	小鹿野町	両神学校 給食共同 調理場	〒368-0201 小鹿野町 両神薄2678	0494 79 1722	昭和 55年 3月		1 93	1 60	2 153		0

番号	設置者	名称	所在地	電話	開設 又は 改築	ドライ	学校数及び児童生徒等数				配設 膳置 員校
							小学校	中学校	計	その他	
60	神川町	神川町 学校給食 センター	〒367-0232 神川町大字 新里431-8	0495 77 2391	昭和 42年 4月		4 669	1 373	5 1,042	幼 1 134	0
61	寄居町	寄居町立 学校給食 センター	〒369-1224 寄居町大字 鉢形208-1	048 581 2139	平成 14年 4月		6 1,505	3 891	9 2,396		9
62	行田市	行田市立 学校給食 センター	〒361-0032 行田市大字 樋上195-2	048 553 1114	平成 7年 1月		16 4,108	8 2,167	24 6,275		24
63	加須市	加須市立 騎西学校給食 センター	〒365-0012 鴻巣市上会下 233	048 569 2112	昭和 61年 4月		8 1,822	2 921	10 2,743	幼 5 234	6
64	加須市	加須市立 加須学校給食 センター	〒347-0052 加須市町屋 新田1144-1	0480 68 3755	平成 24年 1月		12 3,565	5 1,720	17 5,285	幼 7 424	0
65	加須市	加須市立 北川辺学校 給食センター	〒349-1211 加須市 飯積1900	0280 62 2230	平成 8年 4月		2 434	1 293	3 727	幼 1 80	0
66	春日部市	春日部市 学校給食 センター	〒344-0132 春日部市 神間647	048 748 0788	平成 13年 8月		6 1,991	3 945	9 2,936		9
67	羽生市	羽生市 学校給食 センター	〒348-0065 羽生市大字 藤井下組685	048 565 3010	平成 2年 4月		11 2,738	3 1,522	14 4,260		14
68	越谷市	越谷市立 第一学校 給食センター	〒343-0823 越谷市 相模町3-48-1	048 985 4411	昭和 63年 1月		12 7,091	5 3,191	17 10,282		17
69	越谷市	越谷市立 第二学校 給食センター	〒343-0005 越谷市大字 大杉470	048 975 6221	平成 8年 4月		7 3,739	5 2,901	12 6,640		12
70	越谷市	越谷市立 第三学校 給食センター	〒343-0803 越谷市大字 砂原520	048 975 9911	平成 7年 4月		11 7,042	5 2,642	16 9,684		16
71	久喜市	久喜市立 菖蒲学校 給食センター	〒346-0105 久喜市 菖蒲町新堀75-3	0480 85 1017	平成 18年 1月		5 855	2 431	7 1,286		7
72	久喜市	久喜市立 鷺宮第一学校 給食センター	〒340-0217 久喜市 鷺宮819	0480 58 5720	昭和 49年 5月		5 2,067	0 0	5 2,067		5
73	久喜市	久喜市立 鷺宮第二学校 給食センター	〒340-0217 久喜市 鷺宮816-1	0480 58 5720	昭和 58年 5月		1 580	3 918	4 1,498		4
74	三郷市	三郷市立 岩野木学校 給食センター	〒341-0031 三郷市 岩野木146	048 952 2291	昭和 51年 7月		0 0	8 3,210	8 3,210		8
75	三郷市	三郷市立 鷹野学校給食 センター東館	〒341-0035 三郷市 鷹野3-234-2	048 955 1155	昭和 63年 3月		13 4,523	0 0	13 4,523		13
76	三郷市	三郷市立 鷹野学校給食 センター西館	〒341-0035 三郷市 鷹野3-232-2	048 955 1155	平成 18年 4月		6 2,303	0 0	6 2,303		6
77	吉川市	吉川市立 第一学校 給食センター	〒342-0005 吉川市大字 川藤14-1	048 982 4389	昭和 46年 10月		0 0	3 2,086	3 2,086		3
78	吉川市	吉川市立 第二学校 給食センター	〒342-0044 吉川市大字 木売新田423	048 981 5681	昭和 59年 4月		6 2,696	0 0	6 2,696		6
79	宮代町	宮代町立 学校給食 センター	〒345-0816 宮代町字 金原524-2	0480 32 5711	平成 2年 4月		4 1,427	3 778	7 2,205		7

番号	設置者	名称	所在地	電話	開設 又は 改築	ドライ	学校数及び児童生徒等数				配設 膳置 員校
							小学校	中学校	計	その他	
80	杉戸町	杉戸町立 学校給食 センター	〒345-0013 杉戸町大字 榑349	0480 36 7050	平成 13年 4月		6 2,307	3 1,234	9 3,541		9
81	松伏町	松伏町 学校給食 センター	〒343-0105 松伏町大字 田島1515-2	048 992 2161	平成 9年 6月		3 1,707	2 980	5 2,687		5
合 計						48	408 164,485	257 105,907	665 270,392	22 1,298	567

配膳員配置校とは、受配校に配膳を本務とする職員をパート、委託等で雇用している場合に、その配置された学校数を表している。

3 学校給食費

(1) 学校給食費の現状

学校給食法により、学校給食に要する経費のうち、食材料費は、保護者の負担とされている。学校給食費は、米飯、パン、めん、牛乳及びおかずの代金を中心になっており、各学校ごと、又は市町村単位で定められている。

平成27年5月1日現在における県内の学校給食費の平均月額、小学校高学年3,998円(前年度比65円増)、中学校4,713円(前年度比65円増)である。16市町が学校給食費の改定を行った。

学校給食費は、食事内容と密接な関係をもつものであることから、栄養量を確保することはもちろん、食品構成や児童生徒の嗜好等を十分検討して額を決める必要があるが、消費者物価の動向に大きく影響をされるので、長期展望にたった合理的な物資供給体制の確立を図り、適正な給食費を設定して、食事内容の充実と保護者負担の軽減に努めることが大切である。

学校給食費の状況

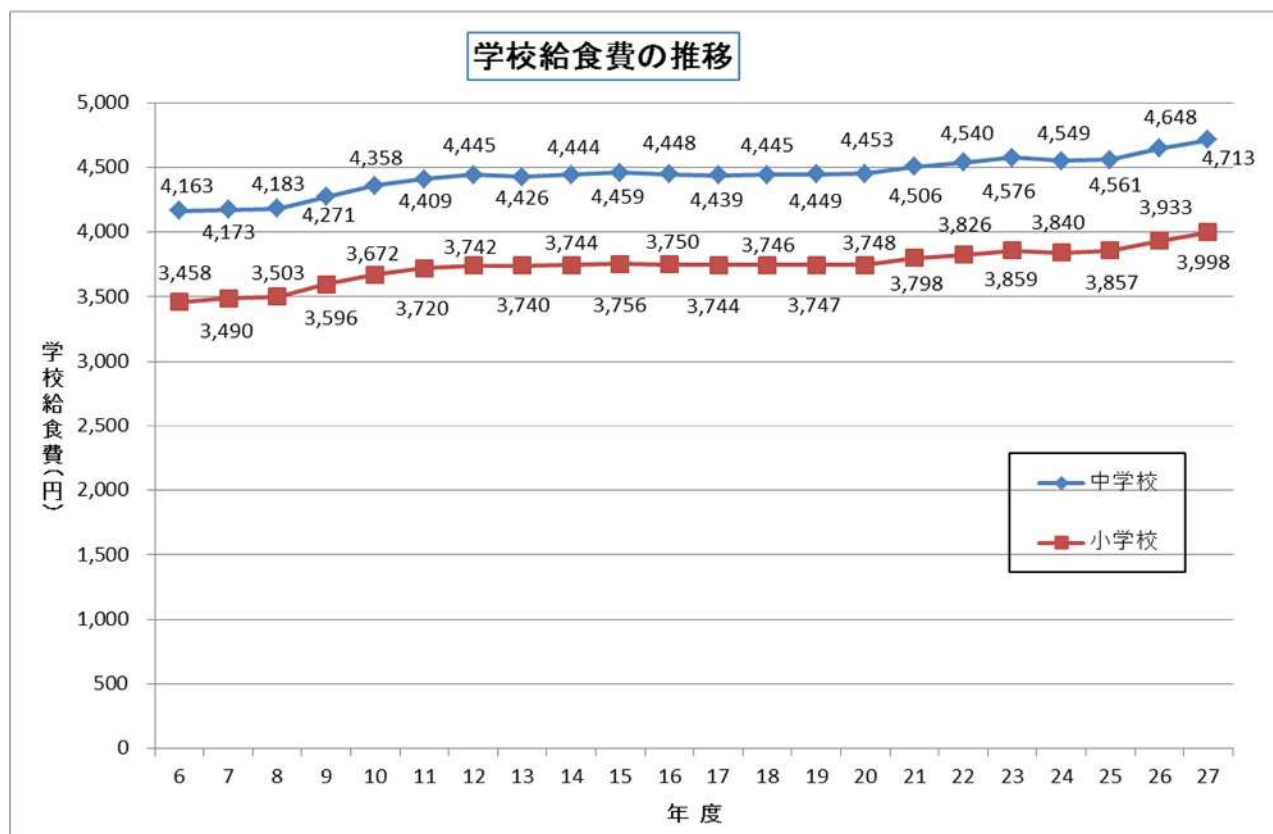
(平成27年5月1日現在)

	1食当たりの平均単価	平均月額	年間実施予定回数
小学校(高学年)	236円	3,998円	186回
中学校	280円	4,713円	185回

(平成26年5月1日現在)

全国平均	小学校(低)	小学校(中)	小学校(高)	実施回数	中学校	実施回数
	4,251円	4,271円	4,277円	191回	4,882円	188回

学校給食費の推移 (小学校については、平成13年度から高学年の給食費とする。)

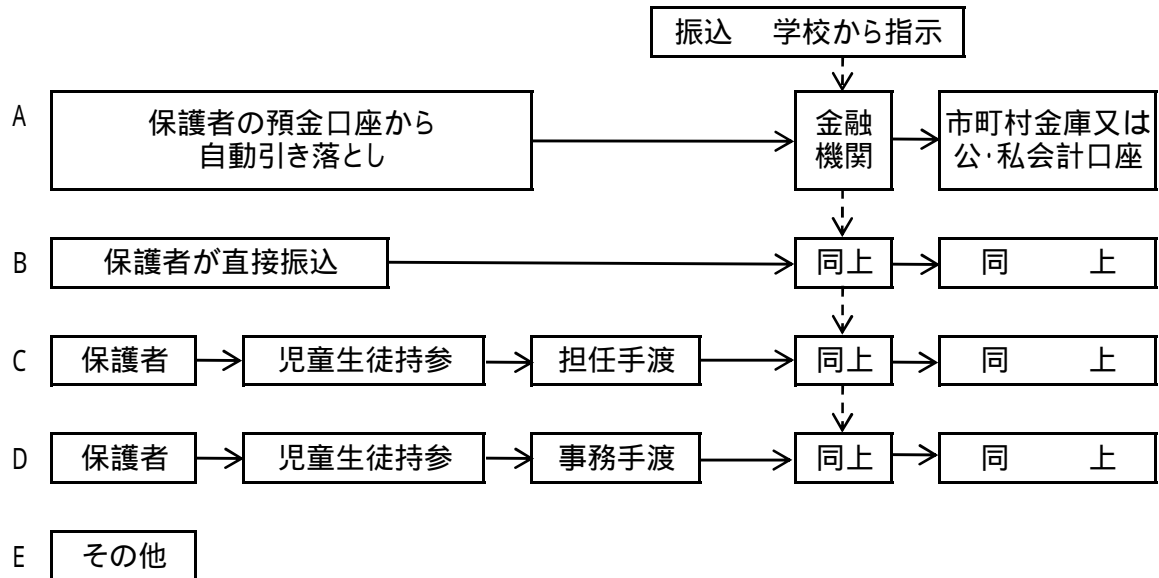


(2) 給食費の徴収方法

学校給食費の徴収は、調理方式の種別や学校の規模などにより、それぞれの学校にあった方法がとられている。

また、私会計にするか公会計にするかは、各市町村に委ねられているが、適切な学校給食費の徴収のため、その取り扱いは充分検討の上、責任体制を明確にしておく必要がある。

【給食費徴収方法の現状】



市町村別学校給食費徴収方法

(平成27年5月1日現在)

区分	A 保護者の 預金口座か ら自動引き 落とし	B 保護者が 金融機関へ 直接振り込 む	C, D 児童生徒が 現金持参	E その他 (児童生徒 名義の口座 から引落とし、 保護者代表 が学級等で 集金)	計
市町村数					
計	60	5	13	13	91

数値は、市町村数で表記した。(重複回答)

学校給食費の会計方式

平成27年3月31日現在

会計別	市 町 村 名
全ての学校が 公会計 (28市町)	川口市 蕨市 戸田市 朝霞市 川越市
	ふじみ野市 鶴ヶ島市 滑川町 ときがわ町 川島町
	吉見町 本庄市 長瀨町 横瀬町 皆野町
	神川町 上里町 行田市 加須市 羽生市
	越谷市 久喜市 八潮市 三郷市 吉川市
	宮代町 杉戸町 松伏町
共同調理場のみ 公会計(5市)	鴻巣市 北本市 入間市 熊谷市 春日部市
全ての学校が 私会計 (30市町村)	さいたま市 上尾市 草加市 志木市 和光市
	新座市 桶川市 伊奈町 所沢市 飯能市
	東松山市 狭山市 富士見市 坂戸市 日高市
	三芳町 毛呂山町 越生町 嵐山町 小川町
	鳩山町 東秩父村 秩父市 深谷市 白岡市
	小鹿野町 美里町 寄居町 蓮田市 幸手市

(3) 夜間定時制高校給食費状況

平成27年5月1日現在

区 分	学校数 (校)	1食当たりの 平均単価 (円)	平均月額 (円)	年間実施予定 回数 (回)
県立学校	23	296.93	4,724	175
川口市立学校	1	300.02	4,364	160
全国平均 (H26.5.1現在)	346	282.74	4,601	179

(4) 学校給食費調査

調査の対象は、完全給食を実施する公立小中学校における保護者の負担額であり、各市町村において食材料費を決める場合には、通常、文部科学省の定めた栄養内容の摂取基準を参考にして、食品構成や献立を計画し、1食当たりの年間平均単価を推計し、これに月平均給食回数を乗じ平均月額を算出する。それに、給食実施月数を乗じたものを年間実施予定回数で除したものが1食当たりの平均単価である。

なお、市町村ごとの1食当たりの平均単価、平均月額に高低があるが、各市町村により給食内容や物資の購入方法等が異なるので、これを単純に比較することはできない。

市町村学校給食費状況(保護者負担額のみ)

(平成27年5月1日現在)

市町村 (組合)名	小学校(高学年)			中学校			
	平均月額	年間実施 予定回数 (回)	1食当たり平均 単価(円)	平均月額	年間実施 予定回数 (回)	1食当たり平均 単価(円)	
さいたま市	4,100	185	243.78	4,800	178	296.63	
南部 教育 事務所	川口市	3,895	180	238.03	4,565	180	278.97
	鴻巣市	4,100	186	242.47	4,600	185	273.51
	上尾市	4,364	192	250.02	5,200	186	307.53
	草加市	4,000	185	237.84	4,800	185	285.41
	蕨市	3,780	180	231.00	4,536	179	278.75
	戸田市	3,700	180	226.11	4,300	180	262.78
	朝霞市	3,800	185	225.95	4,300	185	255.68
	志木市	4,214	184	251.92	4,832	184	288.87
	和光市	4,000	180	244.44	4,600	180	281.11
	新座市	4,000	183	240.44	4,700	182	284.07
	桶川市	4,000	191	230.37	4,550	187	267.65
	北本市	3,900	183	234.43	4,500	180	275.00
	伊奈町	3,900	184	233.15	4,600	182	278.02
西部 教育 事務所	川越市	4,350	188	254.52	5,250	188	307.18
	所沢市	4,210	195	237.49	4,930	187	290.00
	飯能市	3,837	189	223.32	4,554	183	273.74
	東松山市	3,700	185	220.00	4,400	185	261.62
	狭山市	3,800	185	225.95	4,500	185	267.57
	入間市	4,400	187	258.82	5,100	182	308.24
	富士見市	4,100	190	237.37	4,800	190	277.89
	坂戸市	4,000	188	234.04	4,900	188	286.70
	鶴ヶ島市	4,150	190	240.26	4,800	187	282.35
	日高市	3,800	186	224.73	4,700	186	277.96
	ふじみ野市	4,000	185	237.84	4,700	182	284.07
	三芳町	4,000	188	234.04	4,700	188	275.00
	毛呂山町	4,060	192	232.60	4,880	192	279.58
	越生町	4,364	185	259.48	5,127	185	304.85
	滑川町	3,800	180	232.22	4,400	180	268.89
	嵐山町	4,000	186	236.56	4,700	184	280.98
	小川町	4,000	186	236.56	4,700	186	277.96
	川島町	4,000	192	229.17	4,900	192	280.73
	吉見町	4,000	190	231.58	4,900	190	283.68
	鳩山町	3,910	188	228.78	4,730	188	276.76
ときがわ町	3,900	191	224.61	4,600	191	264.92	
東秩父村	4,000	185	237.84	4,700	185	279.46	

(平成27年5月1日現在)

市町村 (組合)名	小学校(高学年)			中学校			
	平均月額	年間実施 予定回数 (回)	1食あたり平均 単価(円)	平均月額	年間実施 予定回数 (回)	1食あたり平均 単価(円)	
北部 教育 事務所	熊谷市	3,772	181	229.24	4,556	181	276.88
	秩父市	4,364	186	258.09	5,236	186	309.66
	本庄・上里	3,908	188	228.66	4,834	188	282.84
	本庄(旧児玉)	4,114	188	240.71	4,834	188	282.84
	深谷市	4,100	187	241.18	4,900	182	296.15
	横瀬町	4,145	186	245.13	4,800	185	285.41
	皆野町	4,100	185	243.78	4,800	189	279.37
	長瀨町	4,100	187	241.18	4,800	184	286.96
	小鹿野町	4,036	185	239.98	4,800	185	285.41
	美里町	4,000	191	230.37	4,700	194	266.49
	神川町	3,870	189	225.24	4,620	189	268.89
	寄居町	4,000	186	236.56	5,000	186	295.70
	東部 教育 事務所	行田市	3,650	188	213.56	4,400	188
加須市		3,800	188	222.34	4,400	188	257.45
春日部市		4,175	186	246.91	4,719	185	280.59
羽生市		4,100	193	233.68	4,900	193	279.27
越谷市		4,000	177	248.59	4,850	177	301.41
久喜市		3,943	188	230.71	4,676	185	278.03
八潮市		3,800	183	228.42	4,395	177	273.14
三郷市		3,650	185	217.03	4,400	184	263.04
蓮田市		3,910	185	232.49	4,530	185	269.35
幸手市		4,300	185	255.68	4,900	181	297.79
吉川市		3,700	189	215.34	4,400	189	256.08
白岡市		4,300	187	252.94	4,825	187	283.82
宮代町		4,100	186	242.47	4,800	186	283.87
杉戸町		4,000	190	231.58	4,700	190	272.11
松伏町	3,800	185	225.95	4,300	185	255.68	
平均	3,998	186	236	4,713	185	280	

1食あたり平均単価は「(平均月額×11月)/年間実施予定回数」で一律に算出しているため各市町村が定める実際の1食あたり平均単価と一致しない場合がある。

平成27年度の学校給食費改定状況

市町村名	小学校(高学年)			中学校		
	改定前	改定後	増減額	改定前	改定後	増減額
志木市	4,100	4,214	114	4,700	4,832	132
伊奈町 (平成26年度途中)	3,600	3,900	300	4,300	4,600	300
川越市	4,000	4,350	350	4,900	5,250	350
入間市	4,200	4,400	200	4,900	5,100	200
坂戸市	3,800	4,000	200	4,800	4,900	100
三芳町	4,000	4,300	300	4,700	5,000	300
越生町	3,800	4,000	200	4,500	4,700	200
嵐山町 (平成26年度途中)	3,800	4,000	200	4,500	4,700	200
小川町	3,800	4,000	200	4,500	4,700	200
ときがわ町 (平成26年度途中)	3,800	3,900	100	4,500	4,600	100
東秩父村	3,800	4,000	200	4,500	4,700	200
深谷市	3,800	4,100	300	4,500	4,900	400
横瀬町 (平成26年度途中)	3,500	3,800	300	4,100	4,400	300
皆野町	3,600	4,100	500	4,200	4,800	600
越谷市	3,600	4,000	400	4,350	4,850	500
白岡市	3,900	4,300	400	4,500	4,900	400

4 米飯給食の実施状況（公立学校）

(1) 完全給食実施校に対する比率状況（公立小・中学校）

（平成27年5月1日現在）

完全給食実施校		学校数		児童・生徒数	
		学校数	比率	人数	比率
米飯給食実施		1,227	100.0%	557,438	100.0%
内訳	自校(共同調理場)炊飯方式	389	31.7%	183,390	32.9%
	委託炊飯方式	838	68.3%	374,048	67.1%
米飯給食未実施		0	0.0%	0	0.0%
合 計		1,227	100.0%	557,438	100.0%

(2) 市町村別米飯供給形態の状況（公立小・中学校）

（平成27年5月1日現在）

形 態	市 町 村 名				
自校炊飯	鴻巣市	志木市	和光市	桶川市	伊奈町
	富士見市	越生町	東秩父村	横瀬町	皆野町
	長瀨町	小鹿野町	神川町	蓮田市	幸手市
	白岡市	杉戸町	松伏町		
自校炊飯 + 委託炊飯	さいたま市	川口市	上尾市	草加市	戸田市
	朝霞市	新座市	北本市	所沢市	飯能市
	加須市	春日部市			
委託炊飯	上記以外の市町村				

(3) 完全給食実施校における米飯給食実施状況等

米飯給食実施学校及び児童生徒数

(平成27年5月1日現在)

区 分	学校数	割合	児童生徒数	割合
小学校	811	63.0%	373,216	66.0%
中学校	416	32.3%	184,222	32.6%
特別支援学校	36	2.8%	6,228	1.1%
夜間定時制高校	24	1.9%	1,924	0.3%
合 計	1,287 校	100.0% %	565,590 人	100.0% %

米飯給食実施形態別の実施状況

(平成27年5月1日現在)

区 分	学校数	割合	児童生徒数	割合
自校炊飯方式	447	34.7%	191,456	33.9%
委託炊飯方式	840	65.3%	374,134	66.1%
合 計	1,287 校	100.0% %	565,590 人	100.0 %

米飯給食の週当たり実施回数別の実施状況

(平成27年5月1日現在)

区 分	学校数	割合	児童生徒数	割合
週 1 回	0	0.0%	0	0.0%
週 2 回	49	3.8%	21,587	3.8%
週 2.5 回	46	3.6%	18,028	3.2%
週 3 回	682	53.0%	280,536	49.6%
週 3.5 回	356	27.7%	175,423	31.0%
週 4 回	143	11.1%	66,759	11.8%
週 4.5 回	5	0.4%	2,811	0.5%
週 5 回以上	6	0.5%	446	0.1%
そ の 他	0	0.0%	0	0.0%
合 計	1,287 校	100.0% %	565,590 人	100.0% %

平均実施回数 週 3.2 回(児童・生徒数の加重平均)

完全給食における米飯給食の週当たりの実施回数別実施形態別実施状況

(平成27年5月1日現在)

(ア) 自校(共同調理場)炊飯

区分	小学校		中学校		特別支援学校		夜間定時制 高等学校		合計	
	学校数	児童数	学校数	生徒数	学校数	生徒数等	学校数	生徒数	学校数	児童・ 生徒数
週1回	0	0	0	0	0	0	0	0	0	0
週2回	1	303	1	942	1	254	0	0	3	1,499
週2.5回	12	4,778	20	8,374	2	314	0	0	34	13,466
週3回	114	51,155	47	20,250	22	4,062	2	88	185	75,555
週3.5回	91	44,077	60	28,667	6	832	0	0	157	73,576
週4回	15	8,276	24	13,989	3	680	15	1,158	57	24,103
週4.5回	0	0	4	2,579	0	0	1	232	5	2,811
週5回以上	0	0	0	0	0	0	6	446	6	446
月1回	0	0	0	0	0	0	0	0	0	0
月2回	0	0	0	0	0	0	0	0	0	0
月3回	0	0	0	0	0	0	0	0	0	0
その他	0	0	0	0	0	0	0	0	0	0
計	233	108,589	156	74,801	34	6,142	24	1,924	447	191,456

(イ) 委託炊飯

区分	小学校		中学校		特別支援学校		夜間定時制 高等学校		合計	
	学校数	児童数	学校数	生徒数	学校数	生徒数等	学校数	生徒数	学校数	児童・ 生徒数
週1回	0	0	0	0	0	0	0	0	0	0
週2回	33	14,161	13	5,927	0	0	0	0	46	20,088
週2.5回	11	4,254	1	308	0	0	0	0	12	4,562
週3回	333	138,922	164	66,059	0	0	0	0	497	204,981
週3.5回	139	76,477	58	25,284	2	86	0	0	199	101,847
週4回	62	30,813	24	11,843	0	0	0	0	86	42,656
週4.5回	0	0	0	0	0	0	0	0	0	0
週5回以上	0	0	0	0	0	0	0	0	0	0
月1回	0	0	0	0	0	0	0	0	0	0
月2回	0	0	0	0	0	0	0	0	0	0
月3回	0	0	0	0	0	0	0	0	0	0
その他	0	0	0	0	0	0	0	0	0	0
計	578	264,627	260	109,421	2	86	0	0	840	374,134

(ウ) 合計

区分	小学校		中学校		特別支援学校		夜間定時制 高等学校		合計	
	学校数	児童数	学校数	生徒数	学校数	生徒数等	学校数	生徒数	学校数	児童・ 生徒数
週1回	0	0	0	0	0	0	0	0	0	0
週2回	34	14,464	14	6,869	1	254	0	0	49	21,587
週2.5回	23	9,032	21	8,682	2	314	0	0	46	18,028
週3回	447	190,077	211	86,309	22	4,062	2	88	682	280,536
週3.5回	230	120,554	118	53,951	8	918	0	0	356	175,423
週4回	77	39,089	48	25,832	3	680	15	1,158	143	66,759
週4.5回	0	0	4	2,579	0	0	1	232	7	3,796
週5回以上	0	0	0	0	0	0	6	446	6	446
月1回	0	0	0	0	0	0	0	0	0	0
月2回	0	0	0	0	0	0	0	0	0	0
月3回	0	0	0	0	0	0	0	0	0	0
その他	0	0	0	0	0	0	0	0	0	0
計	811	373,216	416	184,222	36	6,228	24	1,924	1,287	565,590

5 栄養摂取状況

(1) 児童・生徒1人1回当たり平均栄養摂取状況

(平成27年11月分栄養報告(週報)による)

学校種別	小学校			中学校			県立学校			
							夜間定時制高校			特別支援学校
区分	基準値 (中学年) A(g)	平均値 B(g)	(参考) B/A (%)	基準値 A(g)	平均値 B(g)	(参考) B/A (%)	基準値 A(g)	平均値 B(g)	(参考) B/A (%)	平均値 (小学部)
エネルギー	kcal 640	627	98.0	kcal 820	785	95.7	kcal 820	855	104.3	kcal 611
たんぱく質	g 24	24.7	103.0	g 30	29.2	97.7	g 30	36.0	120.0	g 23.9
脂肪	重量	g 20.0	-	g 23.9	-	g 29.1	-	g 29.1	-	g 21.3
	対エネルギー%	25%~30% %	28.7	25%~30% %	27.4	25%~30% %	30.2	30.2	30.8	
食塩相当量	g 2.5未満	2.6	-	g 3未満	3.7	-	g 3未満	2.9	-	g 2.7
カルシウム	mg 350	338	96.6	mg 450	370	82.2	mg 380	393	103.4	mg 328
マグネシウム	mg 80	86	107.5	mg 140	115	82.1	mg 160	117	73.1	mg 84
鉄	mg 3	2.3	76.7	mg 4	3.8	95.0	mg 4	3.3	82.5	mg 2.2
亜鉛	mg 2	2.8	140.0	mg 3	3.6	120.0	mg 4	4.0	100.0	mg 2.7
ビタミンA	μgRE 170	247	145.3	μgRE 300	331	110.3	μgRE 300	252	84.0	μgRE 233
ビタミンB1	mg 0.4	0.45	112.5	mg 0.5	0.73	146.0	mg 0.5	0.90	180.0	mg 0.49
ビタミンB2	mg 0.4	0.51	127.5	mg 0.6	0.60	100.0	mg 0.6	0.60	100.0	mg 0.51
ビタミンC	mg 20	25	125.0	mg 35	33	94.3	mg 35	38	108.6	mg 32
食物繊維	g 5	4.3	86.0	g 6.5	6.3	96.9	g 6.5	4.8	73.8	g 4.6

注 特別支援学校においては、各学校ごとに基準値を定めているため、平均値のみとする。

(2) 児童・生徒1人1回当たり使用食品の分類別平均摂取状況

(平成27年11月分栄養報告(週報)による)

学校種別	小学校			中学校			県立学校			
	基準値 (中学年) A(g)	平均値 B(g)	(参考) B/A (%)	基準値 A(g)	平均値 B(g)	(参考) B/A (%)	夜間定時制高校			特別支援学校
							基準値 A(g)	平均値 B(g)	(参考) B/A (%)	平均値 (小学部) (g)
パン 麺(主食) (小麦粉重量)	18	23.9	132.8	28.8	12.1	42.0	28.8	0.0	0.0	13.7
その他 (小麦粉重量)	5	4.2	84.0	9	4.0	44.4	9	4.9	54.4	9.9
米等	44.8	43.1	96.2	64	80.2	125.3	64	96.1	150.2	38.8
牛乳	206	200.5	97.3	206	192.5	93.4	206	206.0	100.0	188.8
芋及び でんぷん類	30	27.6	92.0	35	37.4	106.9	35	15.7	44.9	23.9
砂糖類	3.0	3.4	113.3	4.0	3.7	92.5	4	2.1	52.5	3.3
豆類	5	1.4	28.0	6	4.0	66.7	6	1.4	23.3	0.7
豆製品類	16	11.6	72.5	18	15.7	87.2	18	36.6	203.3	13.1
種実類	3.0	1.2	40.0	3.5	1.8	51.4	3.5	0.2	5.7	0.6
緑黄色野菜類	23	26.1	113.5	35	40.6	116.0	35	34.6	98.9	27.1
その他野菜類	70	50.4	72.0	82	66.6	81.2	82	86.2	105.1	74.7
果物類	32	13.5	42.2	40	4.1	10.3	40	23.6	59.0	22.0
きのこ類	4	3.9	97.5	4	4.1	102.5	4	0.5	12.5	4.3
藻類	2	1.8	90.0	4	1.9	47.5	4	1.7	42.5	0.6
魚介類	16	11.4	71.3	16	13.8	86.3	17	29.0	170.6	10.7
小魚類	3	1.4	46.7	3.5	0.4	11.4	4	0.0	0.0	1.0
肉類	15	22.0	146.7	19	28.1	147.9	19	44.1	232.1	26.0
卵類	6	7.0	116.7	12	7.7	64.2	12	8.8	73.3	7.7
乳類	4.0	5.6	140.0	6.0	1.1	18.3	6	0.0	0.0	9.3
油脂類	3.0	4.1	136.7	4.0	5.0	125.0	4	2.1	52.5	3.9

注 特別支援学校においては、各学校ごとに基準値を定めているため、平均値のみとする。

6 栄養教諭・学校栄養職員の配置状況

(1) 栄養教諭・学校栄養職員全体の配置状況

(平成27年5月1日現在)

区 分		栄養教諭・学校栄養職員の配置人員				
		常 勤 者				非常勤
		計	県負担	市町村負担	その他	
国 立	小学校	1 (1)			1 (1)	
	中学校					
	特別支援学校					
公 立	小学校	300 (93)	212 (93)	88		23
	中学校	110 (23)	66 (23)	44		12
	特別支援学校	34 (6)	34 (6)			
	夜間定時制高校	14	14			
私 立	小学校					
	中学校	2 (1)			2 (1)	
	特別支援学校					
	夜間定時制高校					
共同調理場		176 (80)	145 (80)	31		5
県教育委員会						
市町村教育委員会		28 (2)		28 (2)		1
計		665 (206)	471 (202)	191 (2)	3 (2)	41

()内は、栄養教諭の内数

(2)市町村別栄養教諭・学校栄養職員数

(平成27年5月1日現在)

	市町村	県費負担学校栄養職員 栄養教諭・学校栄養職員数				市町村費負担学校栄養職員 学校栄養職員数				総 数
		小学校	中学校	共同調理場	合計	小学校	中学校	共同調理場	合計	
		さいたま市	71 (20)	32 (9)	1	104 (29)	31	22	1	
南部 教育 事務所	川口市	20 (8)		8 (3)	28 (11)	3	3	3	9	37 (11)
	鴻巣市	6 (5)		2 (2)	8 (7)				0	8 (7)
	上尾市	14 (10)		3 (2)	17 (12)			2	2	19 (12)
	草加市	12 (4)	7 (3)		19 (7)	1	3		4	23 (7)
	蕨市			2 (1)	2 (1)				0	2 (1)
	戸田市	6 (4)		2 (1)	8 (5)	3		1	4	12 (5)
	朝霞市	2		6 (3)	8 (3)				0	8 (3)
	志木市	3 (2)	1		4 (2)	5	3		8	12 (2)
	和光市	3 (1)	2 (1)		5 (2)	5	1		6	11 (2)
	新座市	8 (3)	6 (2)		14 (5)	4			4	18 (5)
	桶川市	4 (3)	1		5 (3)				0	5 (3)
	北本市	3 (1)	1		4 (1)	5	1		6	10 (1)
伊奈町			2 (1)	2 (1)				0	2 (1)	
西部 教育 事務所	川越市			10 (4)	10 (4)			4	4	14 (4)
	所沢市	10 (4)		6 (5)	16 (9)	8		4	12	28 (9)
	飯能市	2	2 (1)	5 (2)	9 (3)				0	9 (3)
	東松山市			2 (1)	2 (1)				0	2 (1)
	狭山市			6 (2)	6 (2)			3	3	9 (2)
	入間市	7 (4)		2 (1)	9 (5)				0	9 (5)
	富士見市			3 (1)	3 (1)				0	3 (1)
	坂戸市	6 (3)	1 (1)		7 (4)				0	7 (4)
	鶴ヶ島市			2 (2)	2 (2)			1	1	3 (2)
	日高市			2 (1)	2 (1)				0	2 (1)
	ふじみ野市			4 (2)	4 (2)			1	1	5 (2)
	三芳町			2 (1)	2 (1)			1	1	3 (1)
	毛呂山町			2 (1)	2 (1)				0	2 (1)
	越生町	1 (1)			1 (1)				0	1 (1)
	滑川町				0 (0)				0	0 (0)
	嵐山町			1 (1)	1 (1)				0	1 (1)
	小川町			2 (1)	2 (1)				0	2 (1)
	川島町			2 (2)	2 (2)				0	2 (2)
	吉見町			1	1 (0)				0	1 (0)
鳩山町			1 (1)	1 (1)				0	1 (1)	
ときがわ町			1	1 (0)				0	1 (0)	
東秩父村			1 (1)	1 (1)				0	1 (1)	

	市町村	県費負担学校栄養職員 栄養教諭・学校栄養職員数				市町村費負担学校栄養職員 学校栄養職員数				総 数
		小学校	中学校	共同調理場	合計	小学校	中学校	共同調理場	合計	
		北部 教育 事務 所	熊谷市	3 (1)		4 (3)	7 (4)			
秩父市				6 (2)	6 (2)				0	6 (2)
本庄・上里				3 (2)	3 (2)			1	1	4 (2)
本庄市	1 (1)		1 (1)		2 (2)				0	2 (2)
深谷市	9 (5)		3 (3)	2 (2)	14 (10)	9	5		14	28 (10)
横瀬町				1 (1)	1 (1)				0	1 (1)
皆野町				1 (1)	1 (1)				0	1 (1)
長瀨町				1 (1)	1 (1)				0	1 (1)
小鹿野町	1			2 (1)	3 (1)				0	3 (1)
美里町			1 (1)		1 (1)				0	1 (1)
神川町				1 (1)	1 (1)				0	1 (1)
寄居町				2 (2)	2 (2)				0	2 (2)
東部 教育 事務 所	行田市			3 (2)	3 (2)				0	3 (2)
	加須市			5 (3)	5 (3)				0	5 (3)
	春日部市	9 (6)	5	2	16 (6)	9	5		14	30 (6)
	羽生市			2 (1)	2 (1)				0	2 (1)
	越谷市			9 (4)	9 (4)			6	6	15 (4)
	久喜市	1 (1)		4 (3)	5 (4)				0	5 (4)
	八潮市				0 (0)				0	0 (0)
	三郷市			6 (4)	6 (4)				0	6 (4)
	蓮田市	3 (3)	1		4 (3)				0	4 (3)
	幸手市	2 (1)	1		3 (1)	5	1		6	9 (1)
	吉川市	2		4 (1)	6 (1)				0	6 (1)
	白岡市	3 (2)	1 (1)		4 (3)				0	4 (3)
	宮代町			2 (1)	2 (1)				0	2 (1)
	杉戸町			2 (2)	2 (2)				0	2 (2)
松伏町			2 (1)	2 (1)			1	1	3 (1)	
合計	212 (93)	66 (23)	145 (80)	423 (196)	88	44	31	163	586 (196)	

()内は、栄養教諭の内数

7 学校給食調理員の配置状況

公立学校給食調理員の配置状況

(平成27年5月1日現在)

市町村	小学校			中学校			共同調理場			計		
	常勤	非常勤	計	常勤	非常勤	計	常勤	非常勤	計	常勤	非常勤	計
	任用 配置 人員	任用 配置 人員	任用 配置 人員	任用 配置 人員	任用 配置 人員	任用 配置 人員	任用 配置 人員	任用 配置 人員	任用 配置 人員	任用 配置 人員	任用 配置 人員	任用 配置 人員
1 さいたま市	209	19	228			0			0	209	19	228
2 川口市	61	24	85			0	14	1	15	75	25	100
3 鴻巣市			0			0			0			0
4 上尾市	44	64	108			0			0	44	64	108
5 草加市	50	64	114			0			0	50	64	114
6 蕨市			0			0			0			0
7 戸田市	9	6	15			0	16	12	28	25	18	43
8 朝霞市	5	16	21			0	20	39	59	25	55	80
9 志木市			0			0			0			0
10 和光市			0			0			0			0
11 新座市	25	2	27			0			0	25	2	27
12 桶川市			0			0			0			0
13 北本市	7	6	13			0			0	7	6	13
14 伊奈町			0			0	24		24	24		24
15 川越市			0			0	92	71	163	92	71	163
16 所沢市	9	18	27			0	46	59	105	55	77	132
17 飯能市	5	26	31	1	3	4	2	5	7	8	34	42
18 東松山市			0			0	20		20	20		20
19 狭山市			0			0	40		40	40		40
20 入間市	67	10	77			0	27	14	41	94	24	118
21 富士見市			0			0	10	37	47	10	37	47
22 坂戸市	11	10	21			0			0	11	10	21
23 鶴ヶ島市			0			0			0			0
24 日高市			0			0	6	23	29	6	23	29
25 ふじみ野市			0			0	27	31	58	27	31	58
26 三芳町			0			0			0			0
27 毛呂山町			0			0	4	16	20	4	16	20
28 越生町			0			0			0			0
29 滑川町			0			0			0			0
30 嵐山町			0			0			0			0
31 小川町			0			0	21		21	21		21
32 川島町			0			0	6		6	6		6
33 吉見町			0			0	3	16	19	3	16	19
34 鳩山町			0			0		9	9		9	9
35 ときがわ町			0			0		7	7		7	7
36 東秩父村			0			0	4		4	4		4
37 熊谷市		34	34		17	17			0		51	51
38 秩父市			0			0	17		17	17		17
39,48 本庄・上里			0			0	8	36	44	8	36	44
39 本庄(旧児玉)			0			0			0			0
40 深谷市			0			0	10		10	10		10
41 横瀬町			0			0		12	12		12	12
42 皆野町			0			0	9		9	9		9
43 長瀨町			0			0	1	10	11	1	10	11
44 小鹿野町	4		4			0	11		11	15		15
45 美里町			0			0			0			0
46 神川町			0			0			0			0
47 寄居町			0			0			0			0
49 行田市			0			0			0			0
50 加須市			0			0	30		30	30		30
51 春日部市			0			0			0			0
52 羽生市			0			0			0			0
53 越谷市			0			0	91	37	128	91	37	128
54 久喜市			0			0	8	21	29	8	21	29
55 八潮市			0			0			0			0
56 三郷市			0			0			0			0
57 蓮田市		10	10			0			0		10	10
58 幸手市			0			0			0			0
59 吉川市	5	8	13			0	5	9	14	10	17	27
60 白岡市	9		9			0			0	9		9
61 宮代町			0			0			0			0
62 杉戸町			0			0			0			0
63 松伏町			0			0			0			0
合計	520	317	837	1	20	21	572	465	1,037	1,093	802	1,895
県立学校	常勤	非常勤	計									
	57	48	105									

8 学校給食業務外部委託状況

(平成27年5月1日現在)

番号	市町村名	調理業務				運搬				物資購入管理				食器洗浄				ボイラー管理				その他			
		小学校	中学校	共同調理場		小学校	中学校	共同調理場		小学校	中学校	共同調理場		小学校	中学校	共同調理場		小学校	中学校	共同調理場		小学校	中学校	共同調理場	
		学校数	学校数	調理場数	学校数	学校数	学校数	調理場数	学校数	学校数	学校数	調理場数	学校数	学校数	学校数	調理場数	学校数	学校数	学校数	調理場数	学校数	学校数	学校数	調理場数	学校数
1	さいたま市	59	56	1	2			1	2					59	56	1	2			1	2				
2	川口市	11	3	3	51			3	51					15		2	29			3	51	24	3	3	51
3	鴻巣市	19		1	8			1	8	13				19		1	8			1	8				
4	上尾市			1	11			1	11							1	11			1	11				
5	草加市		10												10										
6	蕨市			1	10			1	10							1	10			1	10				
7	戸田市	7						1	9				7		1	9								1	9
8	朝霞市							2	9																
9	志木市	8	4										8	4											
10	和光市	8	3										8	3											
11	新座市	11	6										11	6											
12	桶川市	7	4										7	4											
13	北本市	8	4										8	4											
14	伊奈町							1	7																
15	川越市							1	20							2	12								
16	所沢市	12	3				3						12	3											
17	飯能市		4	3	8																				
18	東松山市							1	8											1	8				
19	狭山市			2	15			1	9						2	15			2	15			3	24	
20	入間市							1	11						1	11							1	11	
21	富士見市							1	17																
22	坂戸市	9	6										9	6											
23	鶴ヶ島市			1	13			1	13						1	13			1	13			1	13	
24	日高市							1	12										1	12			1		
25	ふじみ野市							2	19										1	10					
26	三芳町			1	8			1	8						1	8			1	8					
27	毛呂山町							1	6																
28	越生町	2	1				1						2	1											
29	滑川町																								
30	嵐山町			1	5			1	5						1	5									
31	小川町																								
32	川島町																			1					
33	吉見町																								
34	鳩山町																								
35	ときがわ町			1	5			1	5						1	5									
36	東秩父村																								
37	熊谷市			2	34			2	34						2	34			2	34					
38	秩父市			4	15			6	21						4	15			2	7					
39	本庄(旧児玉)	4	1										4	1											
39-48	本庄・上里							1	18																
40	深谷市	18	8	1	1			2	3				18	8	1	1			2	3					
41	横瀬町																								
42	皆野町																								
43	長瀨町																								
44	小鹿野町																								
45	美里町	3	1										3	1											
46	神川町			1	5			1	5						1	5			1	5					
47	寄居町			1	9			1	9						1	9			1					1	
49	行田市			1	24			1	24						1	24			1	24			1	24	
50	加須市			1	17			2	27						1	17			1	17					
51	春日部市	18	10	1	9			1	9				18	10	1	9									
52	羽生市			1	14			1	14						1	14			1	14					
53	越谷市							3	45																
54	久喜市	2		1	7			2	8		1	7	2		1	7			1	7					
55	八潮市																								
56	三郷市			3	27			3	27						3	27			1	8					
57	蓮田市	7	5										7	5											
58	幸手市	9	3										9	3								9	3		
59	吉川市			1	6			2	9						1	6			1	6					
60	白岡市	5	4										5	4											
61	宮代町			1	7			1	7		1	7			1	7			1	7			1	7	
62	杉戸町			1	9			1	9						1	9			1	9			1	9	
63	松伏町			1	5			1	5						1	5			1	5			1	5	
	合計	227	136	37	325	1	3	55	514	13	0	2	14	231	129	37	327	0	0	32	294	33	6	15	153

県立学校	調理業務 28校	運搬 0校	物資購入管理 0校	食器洗浄 28校	ボイラー管理 0校	その他 0校
------	-------------	----------	--------------	-------------	--------------	-----------

9 調理場の衛生管理状況

(民間調理場は除く)

(平成27年5月1日現在)

(1) 学校給食調理場数

市 町 村		県立学校	計
単独調理場	共同調理場		
514	81	55	650

(2) 施設設備状況

調理場の整備状況

区 分	市 町 村		県立学校	計
	単独調理場	共同調理場		
ドライシステム調理場(国庫補助事業及び市町村単独で整備)	220	47	23	290
ウェットシステム調理場	294	34	32	360

ウェットシステム調理場におけるドライ運用状況

区 分	市 町 村		計
	単独調理場	共同調理場	
1日中、ドライ運用している	60	5	65
午前中は、ドライ運用している	221	17	238
ドライ運用をしていない	13	12	25

(3) 調理運営状況

施設設備

区 分	市 町 村		計
	単独調理場	共同調理場	
シンクを用途別に設置している調理場	283	70	353
検収室がある調理場	260	63	323
下処理室がある調理場	419	76	495
調理室内に温水が出る手洗い設備がある調理場	393	69	462

諸帳簿

区 分	市 町 村		県立学校	計
	単独調理場	共同調理場		
作業工程表を作成している調理場	514	80	55	649
作業動線図を作成している調理場	482	74	55	611
学校給食衛生管理の基準に基づく日常点検票について、記録・確認ができていない調理場	513	81	55	649
学校給食衛生管理の基準に基づく定期点検票について、学校医又は学校薬剤師等の協力を得て実施・記録ができていない調理場	413	49	55	517
給食従事者の健康状態が個人別に記録されている調理場	514	80		594
給食当番等の健康状態が確認されている調理場	420	51		471
調理場の実態に応じた衛生管理マニュアルがある調理場	401	66	21	488

(4) 管理運営状況

各委員会等の設置について(市町村教育委員会で実施している場合も域内の調理場数に計上)

区 分	単独調理場	共同調理場	県立学校	計
献立作成委員会が設置されている調理場	287	62	18	367
食品選定のための委員会が設置されている調理場	304	52	19	375

検食 共同調理場のみ対象

区 分	共同調理場	受配校数
共同調理場の受配校においても検食を実施している調理場	69	500

(5) 配付資料の活用状況

資 料 名	単独調理場	共同調理場	県立学校	計
学校給食調理場における手洗いマニュアル【文部科学省】	476	77	51	604
調理場における洗浄・消毒マニュアル part 【文部科学省】	464	74	48	586
調理場における洗浄・消毒マニュアル part 【文部科学省】	459	74	50	583
調理場における衛生管理・調理技術マニュアル【文部科学省】	457	73	49	579
学校給食調理従事者研修マニュアル【文部科学省】	438	74	52	564

10 食器用洗剤使用状況

(平成27年5月1日現在)

洗浄方法		石けん		複合石けん		合成洗剤		併用1		併用2		その他		合計	
調理場数・割合		調理場数	割合	調理場数	割合	調理場数	割合	調理場数	割合	調理場数	割合	調理場数	割合	調理場数	割合
市町村	単独調理場	107	20.3%	22	4.2%	294	55.7%	83	15.7%	12	2.3%	10	1.9%	528	100%
	共同調理場	0	0.0%	0	0.0%	49	58.3%	4	4.8%	0	0.0%	31	36.9%	84	100%
	全面委託先	0	0.0%	0	0.0%	6	75.0%	1	12.5%	0	0.0%	1	12.5%	8	100%
	合計	107	17.3%	22	3.5%	349	56.3%	88	14.2%	12	1.9%	42	6.8%	620	100%
県立学校		0	0.0%	2	2.7%	49	67.1%	1	1.4%	0	0.0%	21	28.8%	73	100%

併用1・・・石けん、複合石けんを含む併用、併用2・・・石けん、複合石けんを含まない併用
 その他・・・(酸・アルカリ洗浄剤、アルカリイオン水、クレンザーなど)
 複数回答の為、調理場数とは一致しない。

11 残渣処理状況

可燃ごみとして処理
 処理機により堆肥化(コンポスト含む)
 処理機により堆肥化以外の処理(粉碎脱水処理、分解消滅等)後可燃ごみとして処理
 飼料として処理
 併用
 その他

(平成27年5月1日現在)

			学校数		割合		学校数		割合		学校数		割合		学校数		割合		合計	
			学校数	割合	学校数	割合	学校数	割合	学校数	割合	学校数	割合	学校数	割合	学校数	割合	学校数	割合	学校数	割合
市町村	単独調理場	小学校	297	78.8%	6	1.6%	1	0.3%	5	1.3%	38	10.1%	30	8.0%	377	100%				
		中学校	122	87.8%	3	2.2%	0	90.0%	1	6.9%	5	3.6%	8	5.8%	139	100%				
		特別支援	2	0.0%	0	0.0%	0	83.1%	0	16.6%	0	0.0%	0	0.0%	2	100%				
		定時制	1	100.0%	0	0.0%	0	0.0%	0	0.0%	0	0.0%	0	0.0%	1	100%				
市町村	共同調理場	《受配校数》小	34	41.0%	8	9.6%	11	13.3%	6	7.2%	15	18.1%	9	10.8%	83	100%				
		中	159	37.2%	62	14.5%	42	9.8%	20	4.7%	60	14.1%	84	19.7%	427	100%				
		特別支援	87	32.6%	19	7.1%	54	20.2%	11	4.1%	50	18.7%	46	17.2%	267	100%				
		特別支援	0	0.0%	0	0.0%	1	100%	0	0.0%	0	0.0%	0	0.0%	1	100%				
県立学校		52	94.5%	0	0.0%	0	0.0%	0	0.0%	2	3.6%	1	1.8%	55	100%					

複数回答の為、学校数とは一致しない。

12 食器具の使用状況

(1) 食器具の使用状況 (学校数)

(平成27年5月1日現在)

食器具の種類	小・中学校 さいたま市	南部教育事務所											西部教育事務所																							
		川口市	鴻巣市	上尾市	草加市	蕨市	戸田市	朝霞市	志木市	和光市	新座市	桶川市	北本市	伊奈町	川越市	所沢市	飯能市	東松山市	狭山市	入間市	富士見市	坂戸市	鶴ヶ島市	日高市	ふじみ野市	三芳町	毛呂山町	越生町	滑川町	嵐山町	小川町	川島町	吉見町	鳩山町	ときがわ町	東秩父村
アルマイト	小								4	2										14										6			3			
	中								1											11										3			1			
	計	0	0	0	0	0	0	0	0	5	2	0	0	0	0	0	0	0	0	25	0	0	0	0	0	0	0	0	0	9	0	0	4	0	0	
ステンレス	小																																			
	中																																			
	計	0	0	0	0	0	0	0	0	0	0	0	0	0	0	0	0	0	0	0	0	0	0	0	0	0	0	0	0	0	0	0	0	0	0	
メラミン	小																																			
	中																																			
	計	0	0	0	0	0	0	0	0	0	0	0	0	0	0	0	0	0	0	0	0	0	0	0	0	0	0	0	0	0	0	0	0	0	0	
ポリプロピレン	小	79				7	3											5									2									
	中					3	6											4									1									
	計	79	0	0	0	10	9	0	0	0	0	0	0	0	0	0	0	9	0	0	0	0	0	0	0	0	3	0	0	0	0	0	0	0	0	
ポリカーボネート	小																																			
	中																																			
	計	0	0	0	0	0	0	0	0	0	0	0	0	0	0	0	0	0	0	0	0	0	0	0	0	0	0	0	0	0	0	0	0	0	0	
ナフタレート	小			22		12			6	7		4	17	13				11	13		6	13						3	6	6	6		3	1		
	中					6				4		3	12	7				6	7		6	6						2	3	2	1		2	1		
	計	0	0	0	22	0	18	0	0	6	11	0	7	29	20	0	0	17	20	0	12	19	0	0	0	0	0	5	9	8	7	0	5	2		
ガラス	小																																			
	中																																			
	計	0	0	0	0	0	0	0	0	0	0	0	0	0	0	0	0	0	0	0	0	0	0	0	0	0	0	0	0	0	0	0	0	0	0	
強化耐熱ガラス	小																																			
	中																																			
	計	0	0	0	0	0	0	0	0	0	0	0	0	0	0	0	0	0	0	0	0	0	0	0	0	0	0	0	0	0	0	0	0	0	0	0
コレール	小																																			
	中																																			
	計	0	0	0	0	0	0	0	0	0	0	0	0	0	0	0	0	0	0	0	0	0	0	0	0	0	0	0	0	0	0	0	0	0	0	0
強化磁器	小	27	3	19	21			10	8	4	9		8	32	15	1	11	10	5		8					5	4									
	中	57	3	8	11	11		5	4	2	6		4	22	3	1	5	5			5					3	2									
	計	84	6	27	11	32	0	15	12	6	15	0	12	54	18	2	16	15	5	0	13	0	0	0	8	6	0	0	0	0	0	0	0	0	0	
陶磁器	小	1																																		
	中																																			
	計	0	0	0	0	0	0	0	0	0	0	0	0	0	0	0	0	0	0	0	0	0	0	0	0	0	0	0	0	0	0	0	0	0	0	0
木	小																																			
	中																																			
	計	0	0	0	0	0	0	0	0	0	0	0	0	0	0	0	0	0	0	0	0	0	0	0	0	0	0	0	0	0	0	0	0	0	0	0
ABS樹脂	小		49																																	
	中		23																																	
	計	0	72	0	0	0	0	0	0	0	0	0	0	0	0	0	0	0	0	0	0	0	0	0	0	0	0	0	0	0	0	0	0	0	0	0
その他	小												8															3								
	中												6														1									
	計	0	0	0	0	0	0	0	0	0	0	0	14	0	0	0	0	0	0	0	0	0	0	0	0	0	4	0	0	0	0	0	0	0	0	

食器 具の 種類	小・中 学校	北部教育事務所												東部教育事務所												計	県立 学校 (皿)	県立 学校 (椀)			
		熊谷市	秩父市	本庄・上里	本庄市	深谷市	横瀬町	皆野町	長瀨町	小鹿野町	美里町	神川町	寄居町	行田市	加須市	春日部市	羽生市	越谷市	久喜市	八潮市	三郷市	蓮田市	幸手市	吉川市	白岡市				宮代町	杉戸町	松伏町
アル マイ ト	小																												29	0	0
	中																												16		
	計	0	0	0	0	0	0	0	0	0	0	0	0	0	0	0	0	0	0	0	0	0	0	0	0	0	0	0	45		
ス テ ン レ ス	小																												0	0	0
	中																												0		
	計	0	0	0	0	0	0	0	0	0	0	0	0	0	0	0	0	0	0	0	0	0	0	0	0	0	0	0	0		
メ ラ ミ ン	小									1									10										11	28	26
	中																		5										5		
	計	0	0	0	0	0	0	0	0	1	0	0	0	0	0	0	0	0	15	0	0	0	0	0	0	0	0	0	16		
ホ リ プ ロ ビ レ ン	小	21			1			3						20	18	11	30	8	1	19			8			6		242	12	11	
	中	15						1						7	10	3	15	5	1	8			3		3			85			
	計	36	0	0	1	0	0	4	0	0	0	0	0	27	28	14	45	13	2	27	0	0	11	0	0	9	0	327			
ホ リ カ ー ポ ネ ー ト	小								1																				1	4	2
	中																												0		
	計	0	0	0	0	0	0	0	0	1	0	0	0	0	0	0	0	0	0	0	0	0	0	0	0	0	0	0	1		
ナ フ タ レ ー ト	小	8	13	13	3	19	1		2	3	3	4				11					9		6					244	17	18	
	中	3	8	5	1	10	1		1	3	1	1				3					3		4					112			
	計	11	21	18	4	29	2	0	3	6	4	5	0	0	0	0	14	0	0	0	0	0	0	12	0	10	0	0			356
ガ ラ ス	小																												0	0	0
	中																												0		
	計	0	0	0	0	0	0	0	0	0	0	0	0	0	0	0	0	0	0	0	0	0	0	0	0	0	0	0	0		
強 化 耐 熱 ガ ラ ス	小																												0	3	0
	中																												0		
	計	0	0	0	0	0	0	0	0	0	0	0	0	0	0	0	0	0	0	0	0	0	0	0	0	0	0	0	0		
コ レ ー ル	小																												0	2	0
	中																												0		
	計	0	0	0	0	0	0	0	0	0	0	0	0	0	0	0	0	0	0	0	0	0	0	0	0	0	0	0	0		
強 化 磁 器	小								1			6	16	2	24			10			8			4			3	274	10	10	
	中								1		3	8	1	13			4			5			3			2	197				
	計	0	0	0	0	0	0	0	2	0	9	24	3	37	0	0	14	0	0	13	0	0	7	0	5	471					
陶 磁 器	小																												1	1	2
	中																												0		
	計	0	0	0	0	0	0	0	0	0	0	0	0	0	0	0	0	0	0	0	0	0	0	0	0	0	0	0	0		
木	小																												0	0	0
	中																												0		
	計	0	0	0	0	0	0	0	0	0	0	0	0	0	0	0	0	0	0	0	0	0	0	0	0	0	0	0	0		
A B S 樹 脂	小																	5											54	10	10
	中																	2											25		
	計	0	0	0	0	0	0	0	0	0	0	0	0	0	0	0	0	7	0	0	0	0	0	0	0	0	0	79			
そ の 他	小																												11	4	5
	中																												7		
	計	0	0	0	0	0	0	0	0	0	0	0	0	0	0	0	0	0	0	0	0	0	0	0	0	0	0	18			

(2) はし等の使用状況(公立学校のみ)

(平成27年5月1日現在)

区分	はしの使用状況		スプーン	フォーク	ナイフ	先割れスプーン	その他
小学校	使用校	800 (99%)	584	341	0	189	0
	未使用校	11 (1%)					
中学校	使用校	410 (99%)	320	173	2	73	0
	未使用校	6 (1%)					
合計	使用校	1,210 (99%)	904	514	2	262	0
	未使用校	17 (1%)					

(平成27年5月1日現在)

区分	はしの使用状況		スプーン	フォーク	ナイフ	先割れスプーン	その他	
公立学校	特別支援学校	使用校	30 (94%)	30	27	0	1	9
		未使用校	2 (6%)					
	夜間定時制高校	使用校	23 (100%)	23	23	0	1	3
		未使用校	0 ()					
合計	使用校	53 (96%)	53	50	0	2	12	
	未使用校	2 (4%)						

- (注) 1 調査対象は、完全給食又は補食給食を実施している公立学校とする。
 2 はしの使用状況欄の()は、使用割合
 3 学校種別の、はし使用校数及び未使用校数であり、それぞれの学校が、はし以外に使用している食器を右端の欄に示している。(重複回答あり)

13 特色ある学校給食活動の状況

(1) 学校食堂の活用

(平成27年5月1日現在)

区分	食堂保有学校数	学校内における活動				家庭・地域との連携を図る			
		交流	行事	選択	計	親子	招待	試食会	計
小学校	171	141	81	73	295	46	81	163	290
中学校	12	2	2	8	12	0	0	7	7
合計	183	143	83	81	307	46	81	170	297

- (注) 1 食堂保有学校数は、完全給食又は補食給食を実施し、専用、改修、兼用のいずれかの食堂を保有する公立学校とする。
 2 該当する活動を実施している学校について、その数を記入する。(複数回答可)
 3 「選択給食」とは、複数のメニューの中から、献立あるいは量を選択できる給食をいう。
 4 「親子給食」とは、児童生徒と保護者が食事をともにする給食をいう。

(2) 学校食堂の保有状況

(平成27年5月1日現在)

	市町村名	保有学校数					保有食堂数				
		小学校	中学校	特別支援	定時制	合計	小学校	中学校	特別支援	定時制	合計
	さいたま市	28				28	43				43
南部教育事務所	川口市	24	1		1	26	24	1		1	26
	鴻巣市	2				2	2				2
	上尾市	17				17	17				17
	草加市	1				1	1				1
	蕨市					0					0
	戸田市	2				2	2				2
	朝霞市	2				2	2				2
	志木市	3	1			4	3	1			4
	和光市	1				1	1				1
	新座市	5				5	5				5
	桶川市					0					0
北本市	3				3	3				3	
伊奈町					0					0	
西部教育事務所	川越市	1				1	1				1
	所沢市	16				16	16				16
	飯能市					0					0
	東松山市					0					0
	狭山市					0					0
	入間市	5	1			6	5	1			6
	富士見市	1		1		2	1		1		2
	坂戸市	7	2			9	7	2			9
	鶴ヶ島市					0					0
	日高市					0					0
	ふじみ野市	2				2	2				2
	三芳町					0					0
	毛呂山町					0					0
	越生町		1			1		1			1
	滑川町					0					0
	嵐山町					0					0
	小川町					0					0
	川島町					0					0
	吉見町					0					0
鳩山町					0					0	
ときがわ町					0					0	
東秩父村	1				1	1				1	
北部教育事務所	熊谷市					0					0
	秩父市	1				1	1				1
	本庄・上里					0					0
	本庄市	3				3	3				3
	深谷市					0					0
	横瀬町					0					0
	皆野町					0					0
	長瀨町					0					0
	小鹿野町					0					0
	美里町					0					0
	神川町	1				1	1				1
寄居町	1				1	1				1	
東部教育事務所	行田市					0					0
	加須市					0					0
	春日部市	15				15	15				15
	羽生市					0					0
	越谷市					0					0
	久喜市					0					0
	八潮市	8				8	8				8
	三郷市	18	7			25	18	7			25
	蓮田市					0					0
	幸手市	2				2	2				2
	吉川市					0					0
	白岡市	2				2	2				2
	宮代町					0					0
杉戸町					0					0	
松伏町					0					0	
計	172	13	1	1	187	187	13	1	1	202	

(3) 平成 2 7 年度 彩の国ふるさと学校給食月間実施報告 (市町村)

市町村名	教育委員会・学校の取組
さいたま市	地元シェフが学校を訪問し、献立作成、給食調理指導等を行った。献立には地産産物の食材を多く使用し、事前に掲示物で児童生徒に紹介した。当日の放送や集会で、シェフが献立、食材を説明。給食だより等により保護者にも紹介した。シェフ給食で児童生徒、保護者の給食への関心が高まり、同時に地元産の食材を効果的にアピールすることができた。和食、中華、フレンチ、イタリアン等シェフの専門を生かした献立で、残食率も大変低かった。
川口市	ふるさと学校給食月間である 1 1 月に、1 0 日の『川口の日』にちなんで、鑄物の町『川口市』を再認識させるため、川口市独自の献立を作成し提供している。また、郷土への理解を深めるために、給食委員会が中心となって校内放送やポスター作り、各学級への呼びかけを行い、郷土料理や地元食材について積極的に PR をしている。児童生徒が『彩の国ふるさと学校給食月間』を意識するとともに、学校給食への興味関心が高まった。また、地元産の食材や郷土料理が給食として提供されることは、残食率も減少傾向にあった。
鴻巣市	本市給食の歴史の紹介や児童生徒の食育ポスターの展示を行った。地産産物食材を活用した試食・試飲を行い、食についての広報活動を行った。市主催の健康まつりと共同で開催し、多くの市民の方に学校給食についての理解を深めていただいた。
上尾市	生産農家と JA あだち野の協力により、全校一斉に上尾産のお米を学校給食に取り入れた。小学校は自炊炊飯のみの 3 回、中学校は給食回数 1 9 回使用。平成 2 1 年度から、全校で上尾産米を使用している。関係機関と連携し、上尾産米の使用が定着してきた。学校給食に地元産の食材を多く取り入れ、生産に携わる人々への感謝の心、ふるさと・郷土への理解を深めることは大切なことである。
草加市	地元農家の畑でとれた地産産物の枝豆を、1 年生や特別支援学級の児童・生徒がさやもぎ体験をし、当日の給食のメニューで提供した。身近な畑で収穫された食材に触れることで、地元産食材への理解を深められた。
蕨市	地元の農家の方が収穫した白菜、大根、長葱を給食献立に使用したり、埼玉県産の食材を使用した「納豆」、「里芋コロッケ」、「小松菜入りしゅうまい」、「小松菜入りメンチカツ」を提供したりした。地元産の野菜を使用することで、ふるさとを身近に感じてもらい、食に関する興味・関心をもってもらえた。
戸田市	給食で地元産食材を使用し、郷土料理を提供した。給食の放送や、クラスへの手紙、栄養教諭のクラス訪問などで、その内容を紹介した。毎年繰り返し取り上げているので、中高学年では、郷土料理の名前や由来について覚えていく児童が多くなった。
朝霞市	T・T で教科 (家庭科・生活科・保健体育・総合など) 指導を実施した。各学校の希望に応じて指導案を作成し、打ち合わせを行ったうえで実施した。小学校の「やさしいはかせになろう」では、野菜の名前、旬、働きについて学び、地場野菜の PR も行った。中学校の「大皿盛り給食」では、調理員との会食を通じ、食べ物への感謝の気持ちをもつようになり、残菜が減った。児童、生徒の給食を残さず食べようという意識が高まった。
志木市	地産産物食材を取り入れた埼玉県産の郷土料理・ご当地グルメを提供し、お便りや掲示物で紹介した。地産産物の優れた農産物や特色ある料理によってふるさとの食への理解を深めることができ、郷土食を理解して苦手なものも頑張って食べようとする姿が見られた。
和光市	和光市の地図を作成し、どこに農地があるのか、どんな作物が収穫できるか、また、1 1 月の何日の給食に使われているのかをリンクさせた絵図を掲示した。旬の農産物や市の生産状況などが周知され、家庭科の授業でも活用できた。
新座市	1 年生の技術・家庭科 (家庭分野) で行った取組では、魚について生態、生産、流通、地元野菜の旬や栄養素について学び、その野菜のおいしく食べられる調理方法について班ごとに考えた。実習後はレポートを作成し、まとめとした。地元野菜の旬を学び、おいしく食べる工夫を生徒が考え、実際に食べたことにより、地元産食材への理解や関心を深めることができた。
桶川市	給食で取り入れている地産産物食材や郷土料理について、給食委員会が給食時間の放送で全校に知らせた。紅花かき揚げには桶川市特産の紅花若菜が使われていることを、食育だよりや献立表にも取り入れたことを載せたり、学校ホームページに載せたりして、家庭・地域への情報を発信を行った。地産産物の食材や郷土食を啓発したことで、郷土への理解を深められた。
北本市	市内農家の方を招き、児童と給食を食べるとともに、食後は作っている野菜について話をしてもらった。生産者と一緒に給食を食べ、話を聞くことにより、地元産食材への理解を深め、感謝の気持ちをもつことができた。
伊奈町	4 年生の総合的な学習の時間「食の達人」では、栄養教諭と連携して、だしに親しむ授業を行った。また、5 年生の家庭科「食べて元気に」では、五大栄養素の学習を深めるために、栄養教諭から話をしてもらったり、栄養バランスのとれた献立を考えさせたりした。栄養教諭と連携することで、発展的な学習を行うことができ、児童の「食」に対する関心や「食」に関する学習への意欲が高まった。
川越市	食べものの三色わけについての話とバランスのとれた食事について、指導を行った。低学年の児童にもわかりやすく、食べ物に関心を持てた。
所沢市	11 月 1 0 日に学校・家庭・地域でつくる「子どもの健康」をテーマに食育フォーラムを開催し、国立スポーツ科学センター、スポーツ科学研究所 先任研究員 亀井明子先生に「子どもの成長期におけるスポーツと栄養」～トップアスリートの栄養サポート～の演題で講演会を行った。また、地域の専門学校の学生による食育教材の発表や栄養士等による学校給食の取組の発表を行った。さらに、給食試食会も行った。講演会は、「アスリートの話、食事の大切さなどがわかり、とても良かった」とも良かった。また、学校給食の取組は、「給食のマスコットキャラクターを使用しわかりやすく楽しく聞くことができた」、食育媒体の発表は、「ぜひ子ども達に見て欲しい」などの感想をたくさんいただいた。講演会・試食会等を通して学校給食への理解を深めてもらうことができたと思う。
飯能市	飯能産いちご「紅ほっぺ」を加工工場へ委託し、個包装のジャムを作成した。ふるさと学校給食月間の 6 月と 1 1 月に市内全校で給食に提供した。飯能市内において、いちごの収穫ができることを児童生徒はもちろんのこと、献立表や給食だよりを活用し、保護者へも周知することができた。
東松山市	埼玉県の郷土料理である「かてめし」や「ごじる」「東松山焼き鳥ごはん」についてのポスターを給食委員会で作成した。そのポスターを校内に掲示し、子どもたちの郷土食への理解を深める活動を行った。児童が郷土料理に興味を持ち、給食に郷土料理が出るのを楽しみにしていた。委員会の子どもたちは特に理解を深めることができた。
狭山市	給食委員会の児童がポスターを作り、各クラスに配布して呼びかけた。3 年生・総合的な学習の時間「野菜名人になろう」では、大根の栽培・収穫・調理で、地元産食材への関心を高めた。給食委員会で給食で残滓を減らす取り組みや給食活動改善の取り組みを実施している。相談員さんとの交流給食を実施している。栄養教諭が各学級をまわり訪問給食をしている。
人間市	基準の献立を元に人間市の特産物 (里芋・人参・大根・牛蒡など)、地産産物の野菜を使ったメニューを各学校でそれぞれ取り組んでいる。
富士見市	栄養職員による給食指導と一緒に給食を食べながら、食べ物や栄養についての興味関心を深めた。
坂戸市	坂戸市内の農家が栽培した「すいおう」や「さかどルーコラ」を使用し、市内小中学校で「すいおう蒸しパン」小学校で「ルーコラサラダ」として提供した。坂戸市として進めている健康づくり政策と地産地消を理解してもらうことを目的としている。地産産物野菜・坂戸市のブランド野菜を使用することで、児童生徒の生産者への感謝の思いや地産地消に対する関心も高まっていると思われる。
鶴ヶ島市	給食に使われている、鶴ヶ島産や埼玉県産の食材を放送資料や、給食だより等で児童生徒に伝えた。また、鶴ヶ島のお茶を使った「鶴茶フライ」や「鶴茶ん」「鶴茶プリン」といった鶴茶シリーズを取り入れている。児童生徒にも、鶴茶シリーズは浸透してきている。特に「鶴茶ん」は人気が高い。
日高市	高麗鍋は、高麗建部 1 3 0 0 年のお祝いのために、地域の方々が発案したものである。その高麗鍋をつくることにより、日高市の歴史や郷土のことを学び、郷土を愛する心を育てるために取り組んでいる。郷土食に対する関心が高まり、日高市に目を向けるきっかけとなった。
ふじみ野市	給食センターから、地元産食材等を説明した手紙が送られ、給食委員会がお昼の放送で全校で紹介したり、学校栄養職員、栄養教諭、給食センターの職員を集めていたりし、講話や感謝を表すなどの交流を行った。食材に興味を持つことができるとともに、食への感謝の気持ちを育てることができた。
三芳町	栄養教諭が町内の小中学校を巡回訪問し、「食べ物の種類と働き」をテーマに食育指導を行った。「自分でつくる未来の健康」をテーマに学校栄養職員による食育指導を行った。町の保健センターの管理栄養士が学校を訪問し、食に関する指導を行った。各校の実態、学年の発達段階に応じた「食に関する指導」を展開したことで、食べ物や健康についての理解が深まり、食に関する興味関心を高めることができた。
毛呂山町	小魚、魚、牛乳、とうもろこしからできる食べ物について、給食のメニューと町内、県内でとれる食べ物とを関連づけて紹介した。これから学習する国語の授業内容が深まると同時に、給食に登場する食材への興味・関心も深まった。
越生町	地元産の食材 (米・梅) を活用した献立を実施し、給食時間に給食委員会の児童が献立についての放送を行った。放送を聞き、地元産食材への理解を深めるきっかけとなり、食材の味や香りを楽しみながら、おいしく食事をすることができた。
滑川町	給食に取り入れた郷土料理を献立表にて紹介するなど、ふるさとへの理解を深める活動を行った。郷土食、ふるさとへの理解が深まった。
嵐山町	小学校 1 年生から 6 年生までを対象に、各学年 1 時間ずつ、学校栄養教諭による食育の授業を実施。成長に必要な食物の種類や食事の重要性などを丁寧に指導した。日々の食事をバランスよくとることが人間の成長にとって重要であることを、それぞれの学年の発達段階に応じて理解できた様子である。

市町村名	教育委員会・学校の取組
31 小川町	「食を通じた生活習慣の確立」や「バランスのとれた食事」を主なテーマとして、特別活動や総合的な学習の時間を使って、栄養教諭が授業を実施した。朝食のアンケートを事前に実施し、朝食やバランスのとれた食事が成長期の児童生徒にとっていかに大切か等を理解させた。また、体力向上推進委員会においても広報誌を作成するなどを中心に、食を通じた生活習慣の確立についての取組の具体例を各家庭に配付した。地産地消の向上を目指して、町内産や県内産の食品を優先的に取り入れるようにしている。欠食児童生徒は少ないものの、バランスのとれた食事については高い割合で意識の低い傾向が見られる。比例して、子供の意識も低い傾向がある。(学校保健委員会調べ)今後保護者の意識を高めていくことが課題である。地産地消は進んでいるが、予算的なこともあり、限定的な食品となっている。
32 川島町	給食センターに在勤する栄養教諭から、川島町で作られている食材の情報や、日頃食べている食材の豆知識の講義を行った。毎年高評価である。
33 吉見町	各学校を所長と調理員がまわり、地元食材の紹介とともに残菜をなくすよう呼びかけをした。地場産食材に愛着を持ち、さらに作り手の気持ちを知ること、残菜を少なくした。
34 鳩山町	献立表に鳩山町の地場産物が何の献立に使用されているかの紹介をした。特に「地場産物活用強化ウイーク」は、その日に使われる地場産物(鳩山町産・埼玉県産)について各学校に知らせ、給食時間に放送し、児童・生徒に地場産物への理解を深めた。鳩山町の地場産物だけではなく、県内の地場産物についても理解が深まったと思う。
35 ときがわ町	給食だよりや絵献立を使い、日ごろ何気なく口にしている食べ物を生産している人や、調理をしてくれる人への感謝の気持ちを再確認させるための資料をつくり、提示してもらった。残食が減った。
36 東秩父村	毎月、朝会でふるさと講話を実施しているが、東秩父のことや郷土食のことも児童に紹介した。また郷土食についてアンケートを行い、各家庭から郷土食を紹介してもらい、ランキングの発表や実際に給食に取り入れた。児童の話題に上がる等、郷土食やふるさとへの理解を深めることができた。また、食べ残しも少なくなった。
37 熊谷市	市内栄養士会が「しっかり貯めよう!カルシウム」「クイズで食育!」ポスターを作成し、各小・中学校に配布した。バランスよく食べることを意識させることに効果的であった。またクイズ形式のポスターにより食育に関する意識を高めることができた。
38 秩父市	地元の大田産米を学校給食で使用している。郷土料理や地元食材を使っていることにより、意識して食べ、理解する機会となり、とても関心を持ってたと思う。
39 本庄市	毎日の登下校でお世話になっている、ここにご隣(学校応援団)のみなさんを招待し、感謝の会を行った。その後、低学年のクラスで一緒に給食を食べ、交流を図ることができた。(参加人数35名)日ごろお世話になっている地域の方々に、本庄の食材を使った「本庄ちゃんこ」を振舞ったことで地元の方が大変喜んでくれた。
40 上里町	地元農家の方に学校農園への作物栽培の指導や、作物生長に関する相談・指導をしていただき、農家の見学も行った。また、生産者の方を招いた授業を行った。地元食材に関する興味・関心が高まり、食材への理解が深まった。
41 深谷市	深谷市内、埼玉県内各地の郷土料理を献立に取り入れた給食を実施し、校内放送や給食だより等で啓発した。児童生徒の郷土料理への関心が高まり、ふるさとへの理解を深めることができた。
42 横瀬町	11/16~20を上記の名称とし、給食委員会の活動として取り組んだ。食材や給食を作ってくれる人への感謝の気持ちを、完食と後片づけで示してほしいと願って実施した。意識して、一人一人だけでなくクラス全体で取り組むことができた。残菜も減り、後片づけについても、決まりを守ってできているクラスが多かった。
43 皆野町	検討委員会が中心となり給食感謝の会を実施。給食は以前に携わる校務員さん、先生(栄養教諭)を招き、感謝の手紙と花束をお渡しし、感謝の気持ちを伝えたり、栄養士から食に関するクイズを出題し答えたりすることを通じて、児童が日頃口にしている給食により一層の関心をもつことをねらいとした。
44 長瀨町	しゃくし菜漬は地域の特産物ではあるが、食卓にあがることが少なく、家庭で出ても食べない生徒もいる。しかし、給食で食べることで食材に興味を持つ良い機会になった。「家でも食べようと思う」「食べず嫌いでした」「食べてみると美味しい」といった声が聞こえてきた。
45 小鹿野町	地域で米作りを指導していただいている方へ、日頃のお礼として、収穫したお米を給食で調理し、お招きして会食を実施した。お米の生産への苦労がわかり食べることへの感謝の気持ちの育成につながった。
46 美里町	地場産物への理解を深めるため、完食を目指して、各クラスで残菜調査をした。食物を大切にしっかりと食べようとする意識が高まった。
47 神川町	給食センターの職員と子どもたちで会食し、子どもたちに感謝の気持ちを育ませ、給食に関する興味・関心を持たせる。給食センターの職員が子どもたちの喫食状況を確認する。センター職員との会話をとおして、自分の食事の見直しを図らせる。給食センターの職員の給食作りに対する意欲向上につながった。給食の残菜が減り、好き嫌いをなくそうとする子どもたちが増加した。
48 寄居町	2名の栄養教諭により、全学年で該当学年の教育課程の内容と実態に応じた「食」に関する授業を行った。担任と共に行うことで、手厚い指導体制の中、より専門的な内容について学習する機会となった。専門的な内容が学習できるとともに、子どもの「食」を考える態度の育成につながった。
49 行田市	「からだをつくる3つの栄養」を主題として、黄・赤・緑の栄養についてわかりやすくまとめ、児童・生徒が楽しめる掲示資料とした。児童・生徒が、栄養について興味をもってくれた。
50 加須市	食に関する正しい知識や技能等を発達段階に応じて指導した。食を通じた望ましい人間関係づくりを指導した。健康的で望ましい食習慣を指導した。地場産物や郷土料理への理解と愛着を深めさせ、児童生徒の食に関する意識の高揚を図ることができた。加須市の地場産物や郷土料理への理解と愛着を深めさせることができた。3学年、6学年を中心に感謝の心、栄養素についての理解が深まった。また、全学年において栄養、バランスのよい食事についての理解が深められた。
51 春日部市	田んぼや畑を提供し指導して下さる農家の方をお招きして、活動の発表や感謝の手紙等をプレゼントした。また、会食をとおして交流・感謝の心を深めた。地域の人々への感謝の心が深まり、食に関する関心が高まった。
52 羽生市	3学年を対象に、食に関する感謝の気持ちを育てる道徳の授業を行った。6学年を対象に、バランスの良い11食分の献立を考えさせる家庭科の授業を行った。その際に、栄養教諭をゲストティーチャーに招き、指導助言をいただいた。
53 越谷市	越谷産をはじめ、県内産農産物を優先的に取り入れ、学校へ知らせた。越谷産農産物の指導資料を作成した。(越谷市地場農産物マップ、くわい・長ねぎ・小松菜・水菜・ほうれん草・大根・玉葱・白菜・冬瓜・じゃが芋キャベツ・玉ねぎ・古代米・米のリーフレットと放送用資料)配布資料をもとに、各学校で掲示や校内放送をしたり、児童・生徒による発表や掲示物作成等の取り組みが行われ、地元産食材への理解を深めることができた。
54 久喜市	埼玉県の特産品である、深谷ねぎを使用した炒め物、お茶を使用した天ぷら、埼玉県の特産品である、深谷ねぎを使用した炒め物、お茶を使用した天ぷら、小中学校で提供。給食だよりや校内放送、集会等で紹介し特産品の理解を深めた。給食の内容に興味を持ち、子供たちの会話が増えた。様々な取り組みの結果、残菜量が減少した学校もあった。
55 八潮市	6月と11月にふるさと給食を実施し、埼玉県の郷土料理「田舎うどん」や地場産の小松菜を使った料理をたくさん給食で紹介した。身近にある食について関心が高めることをねらいとし、食べ物を残すもったいないという気持ちにつながるようにした。実施期間中はなるべく残さないように努力をしていたが、継続することが難しいようだ。引き続き、声かけ等を実施していきたい。
56 三郷市	苗植えも体験し、イネの収穫、脱穀を行った。味噌は大豆から発酵させて作った。その米と味噌を使用して調理実習を行った。お米一粒一粒のありがたみを感じ、給食での残菜が減った。
57 蓮田市	埼玉県で生産された野菜や地元野菜を利用した郷土料理を食べることでふるさとへの理解を深めた。蓮田市産の精白米・大根・はなみずきみそ、埼玉県産の長ねぎ・たまご・牛乳を使用。(市内2か所の中学校では生徒が田植え体験をして作ったお米を使用)地場産物を使用することで、地産地消の気持ちが生まれ、一層味わい深く、地場野菜への理解を深めた。さらに、郷土料理の理解も深まった。
58 幸手市	地元産食材を給食に使用できるよう地元生産者との契約推進し、学校で収穫した野菜や米を給食で使用。地元産食材や郷土への理解が深まった。
59 吉川市	各学年への食育指導を行った。5年生では「地産地消」について、給食では「吉川市産の野菜にはどんなものが使用されているのか」また、「埼玉県ではどんなものが多く収穫できるのか」を指導内容とした。
60 宮代町	我が家の自慢献立を募集し、2年間毎月の献立に取り入れている。試作を繰り返し、大量給食でも実施できるよう工夫して取り組んだ。応募いただいた家庭の味を尊重しながら、更にひと手間加え、手作りのソースを加えた。調理員の調理技術があがり意欲も高まった。応募いただいた児童からも好評。11月、百問小全学年の喫食率は98%。よく食べている。
61 白岡市	10月1日の市制施行を記念して、市内栄養士考案のパンを学校給食で提供した。その記念のパンの名称を市内全校の6年生児童に募集した。各学校ではクラス毎に考えをまとめて委員会に報告した。その報告を元に委員会が11月中に決定(「しらなしパン」)した。来年度以降も新メニューコンテストを行う予定である。児童生徒たちに好評で、卒業する6年生の思い出づくりにもなった。
62 杉戸町	農業生産学習のまとめとして、自分たちで育てた米を収穫。収穫を喜び収穫祭と同時に地元産食材で餅つきを行い、お世話になった人々に感謝の気持ちを表した。自分たちで作った食材、地元産食材を通して地域の魅力を知った。行事を通して感謝の気持ちを表現できた。
63 松伏町	家庭配布献立表の材料表記で、埼玉県産食材及び埼玉県の郷土料理に(ダイヤ)印をつけて知らせた。また、給食だよりも活用した。献立を通して子ども達に、埼玉県産食材や郷土料理に興味、関心を持たせることができた。

彩の国ふるさと学校給食月間実施報告（県立学校）

定時制高等学校

	学校名	県立学校の取組
1	浦和高等学校	地元の食材をどれだけ使用しているかを、毎食わかりやすくイラストで表示し、地産地消の大切さを生徒たちに理解してもらうように工夫した。また、その月の代表的なメニューを写真付きで、ホームページにアップし、地元食材への理解を、保護者にも深めてもらう工夫をした。生徒からは今日はどんな食材が埼玉産なのか質問が出るようになった。合わせて、命を頂くことの大切さを理解したと、アンケートで八割以上の生徒が答えた。
2	熊谷高等学校	栄養士・調理職員に感謝状の贈呈や給食に関連する内容をクイズ形式で出題し、全校生徒で給食時間を楽しむイベントを行った。生徒・職員の評判もよく、継続した取組として行っていきたい。
3	春日部高等学校	埼玉県の郷土料理であるねぎめたを初めて提供した。初めて食べる生徒が多かったが、比較的箸をつけている生徒が多くよかった。
4	浦和第一女子高等学校	深型天板に人参のみじん切りを加えて炊いたご飯を入れる。鶏肉と数種類の野菜を炒め、米粉のベシャメルソースと合わせてご飯にかける。溶けるチーズをのせ、オーブンで焼く。生徒の目の前で天板から皿に盛りつける。小規模校ならではの献立とした。
5	久喜高等学校	毎日必ず一品以上、郷土料理もしくは県産品を使用したメニュー、B級グルメ等を提供し、毎日、埼玉県を意識してもらえるようにしました。毎年6月、11月を楽しみにしてくれている方もいるようなので続けていきたいと思えます。
6	本庄高等学校	学校評議員、地元中学校教員、生徒就業先事業主及び保護者の方々を招待し、給食試食会を実施した。「給食は季節のものが取り入れられていてとてもおいしかった」「味、色取りも良くおいしかった」などの感想を参加者からいただいた。
7	小川高等学校	授業の一環で育てた小川高校産新米を使用しています。食材の中で、大根・卵・キャベツなどは埼玉県産のものを使用しています。
8	飯能高等学校	6月24日に「彩の国ふるさと学校給食月間」にちなんで埼玉県の郷土料理給食を実施。献立は、埼玉県川島町で食べられている冷や汁のうどん「すったて」と秩父地方で農作業の合間に食べられる小昼飯（こぢゅうはん）の「味噌ポテト」、飯能市でも多く栽培されているお茶を使用した「狭山茶蒸しパン」。埼玉では小麦が多く作られていたことや、米が貴重であったことから、小麦を使った郷土料理が特徴的であることを紹介した。給食は定時制を代表する特色ある教育活動の1つである。郷土料理給食や行事のたびごとに実施される給食試食会は、生徒・保護者の学校の教育活動に関する共通の話題作りにもなり、保護者からも好評である。
9	越ヶ谷高等学校	11月の第3週をふるさと学校給食週間とし、埼玉県の郷土料理を献立に取り入れました。また、メニューボードを活用し、郷土食についての話を載せるなど生徒の興味、理解を深めるような内容としました。独特の見た目や名前から、沢山の生徒が興味を示していました。おかわりをする生徒もあり、喜んで食べていました。
10	所沢高等学校	埼玉県産の農産物を使い、メニューの全てを埼玉県郷土料理、B級グルメで作り、食材やメニューを紹介したプリントを作成し、生徒に配布した。生徒は、プリントを読みながら、楽しそうに食べていた。
11	草加高等学校	かてめしを作った。秩父地方の郷土料理。鶏肉、にんじん、ごぼう、油揚げ、かんぴょうを濃い目に味付けして煮て、炊きあがった白ご飯に混ぜ込んで、作成した。
12	朝霞高等学校	かてめし（芋がら等を混ぜ込んだ秩父の郷土料理）、味噌ポテト（じゃが芋の天ぷらに甘味噌をつけた秩父の郷土料理）、スイートポテト（川越特産のさつま芋を使用したデザート）、刻み昆布、上記の他、さわらの柚子香焼、しゃくし菜チャーハン、鍋物汁、ゼリーフライ、小松菜のごま和え、小江戸カレー、プロッコリーサラダ、里芋の煮物、かぶやほうれん草入り味噌汁などの献立により、地元産食材、郷土料理への理解を深める活動をした。地元産食材の味は生徒に大変好評で、普段よりも食が進みご飯の炊く量を増やした。
13	狭山緑陽高等学校	埼玉県の「ふるさとの味認定」を受けたしゃくし菜漬けをつかった郷土料理にした。
14	吉川美南高等学校	食材について、献立表用のボードに解説文をつけわかりやすく表した。提供時間に読み理解している様子だった。
15	川越工業高等学校	11月第3週をふるさと給食月間のウィークとして毎日埼玉県に関する郷土料理を実施した。埼玉県及び川越産の野菜を使用した普段とは少し異なるカレーを実施した。生徒自身も埼玉県の郷土料理に関心をもった。さらにその場所にとっても興味をもっているようだった。
16	川口工業高等学校	初めて食べる生徒が多く、興味を示す様子が見られた。川口市では鋳物づくりが古くから行われていたことを知ってもらうきっかけになったと思う。
17	大宮工業高等学校	しゃくしな炒飯（秩父方面で作られているしゃくし菜の漬物を刻んで、炒飯にくわえたもの） みそポテト（埼玉県B級ご当地グルメ王決定戦で1位に輝いたこともある秩父の郷土料理。じゃが芋に衣をつけて揚げ、甘い味噌だれをかけたもの）を提供しました。
18	大宮商業高等学校	豚肉と蕪の炒め物（使用した食材（豚肉・青梗菜・蕪）は全部埼玉県内で作られたもの）を利用した。
19	上尾高等学校	シャクシ菜ごぼ、深谷ネギのホイル焼き、さつま芋のオレンジ煮を提供しました。
20	秩父農工高等学校	本校の農場でとれる野菜、食品科学科の作ったラッキョウ漬けなど使用。本校の食品を使用した時はお知らせし、理解を深めるよう努めた。興味を持ち、質問してくる生徒がいた。
21	羽生高等学校	夏野菜の揚げたし（170の揚げ油で埼玉産の「なす」、「ししとう」、「オクラ」、「かぼちゃ」、「さやいんげん」を揚げて、だし割り醤油で炊き合わせる。）を提供しました。
22	戸田翔陽高等学校	鋳物汁（いものじり）川口市の郷土料理です。川口市は鋳物工場が多かったことから、鋳物の鍋で作った汁物のことを鋳物汁といいますが、具だくさんの汁物で、生徒にも好評でした。
23	吹上秋桜高等学校	鴻巣市のB級グルメの川幅うどんを提供した。

特別支援学校

	学校名	県立学校の取組
1	特別支援学校 鳩保己一学園	給食月間と合わせて、リクエスト給食を実施した。献立表には、埼玉県の郷土料理または地場産物を使ったメニューには印をつけ、リクエストメニューには印をつけた。
2	特別支援学校 大宮ろう学園	11月号給食だよりに、地元産の食材を取り入れた郷土料理を実施することを載せた。又、当日は「給食室からこんにちは」のおたよりを各クラスに配布し、埼玉県の郷土食について、幼児児童生徒に伝えた。
3	特別支援学校 坂戸ろう学園	宮城県気仙沼漁港産の秋刀魚を1人1本食べると共に、埼玉県産物資の狭山茶・ご飯（彩のきずな）・小松菜のごまあえ・学校農園で獲れた紫芋を使って給食を作った。また、地元食材の活用促進と郷土への愛着を深めるため、埼玉県と女子栄養大学が作成した「埼玉マラソン」完走応援メニューを本校のマラソン大会日程に合わせて給食と寄宿舎の献立に取り入れた。
4	熊谷特別支援学校	給食で使用している食材（イネ、米、みそ、しょうゆ、野菜など）を展示した。
5	越谷特別支援学校	毎日食べている給食をささえている調理員と交流することで、児童生徒の感謝の心を深める機会をつくる。
6	和光特別支援学校	地元産食材への理解を深める試食会を実施した。
7	日高特別支援学校	高等部の農園で収穫された大根を使ってスープを作った。前日に生徒から給食室にプレゼントされ、その様子の写真を撮った。全校にも当日の朝、報告した。
8	川越特別支援学校	保健体育課のページに載っている、「埼玉県の地場産物を活用した学校給食メニュー集」から献立を選んで再現した。

9	川口特別支援学校	埼玉県の農産物を出来る限り給食で使用した。又、使用する際には、どの料理に使われた食品が埼玉県産であるかを、毎日のお便りに記載した。各教室で、教員や児童・生徒によって給食前に音読された。
10	三郷特別支援学校	昔ながらの和食料理に触れたり、啓発ポスターの掲示をしたり、給食開始のあいさつを徹底したりした。
11	和光南特別支援学校	しゃくし菜などの埼玉県産の食材を使用したり、里芋コロッケ・豆腐ラーメンなど埼玉県のB級グルメを献立に取り入れた。
12	所沢特別支援学校	所沢の畑でとれた野菜たち～ほうれん草・小松菜・ごぼう・人参・大根・長ねぎ、キャベツ・ブロッコリー・(里芋)野菜の写真を掲示し、名前を貼り、子ども達に自分達の住んでいる所で採れた野菜の名前を知ってもらった。
13	行田特別支援学校	11月に中学部でバランスのとれた朝ごはんをゆっくりよくかんで食べようという内容で生活単元学習で行った。
14	本庄特別支援学校	ふるさと学校給食月間の趣旨に沿って地元産の食材や高等部生徒が作った野菜を利用した給食をし、献立表に記事を載せPRした。また、給食時間に放送担当教員がお昼の放送で話題にしたり、各クラスでは担任が、その旨の給食指導をした。
15	春日部特別支援学校	しゃくし菜ご飯、みそポテト、沢煮椀は秩父の料理です。あまり家庭では作らないようなニューなので、興味を持ってもらえたと思います。特に、みそポテトのようなB級グルメは給食で出される機会も少ないので、よく知ってもらえたのではないかと思います。
16	上尾特別支援学校	農園芸班(高等部)の冬の目玉野菜、大根を給食に使っておいしく料理してほしいとの依頼があり、収穫日に合わせて献立を作成した。今月は、サラダと汁物に入れ、HPや給食時のおたより等で知らせた。
17	秩父特別支援学校	給食時にクラスごとに回覧してもらえよう「らんちたいむず」を毎日、作成しました。小学部・中学部・高等部と年齢や障がいにより違いのある児童・生徒へ、担任より個々の特性に応じてわかりやすく話をしてもらえようようお願いしました。教職員にも給食に関心を持ってもらえるような内容へと工夫しました。
18	東松山特別支援学校	食に関する指導の全体計画を基に本校の食育について報告。給食週間の献立作りに参加者全員で取り組んだ。
19	狭山特別支援学校	試食会において郷土食を取り入れた献立内容にした。
20	浦和特別支援学校	狭山市のB級グルメで特産物里芋を使用したコロッケを提供した。
21	久喜特別支援学校	秩父市の郷土料理、じゃが芋を使った料理(味噌ポテト)を献立に入れ、郷土料理の啓蒙をはかった。
22	大宮北特別支援学校	埼玉県の郷土料理等の献立について、給食室前のホワイトボードに説明。埼玉の食について啓蒙を図った。
23	越谷西特別支援学校	地場産物強化WEEKに合わせて、特に地場産野菜を多く取り入れた。また、どの料理に何の地場産野菜が入っているかプリントをクラスに配布した。
24	宮代特別支援学校	ゼリーフライは行田市の郷土料理で、おからを使ったコロッケのような料理です。小判型をしているところから「錢フライ」と呼ばれ、それがなまって「ゼリーフライ」と呼ばれるようになりました。衣を付けずに油で揚げ、ソースにくぐらせます。
25	騎西特別支援学校	埼玉県の食材、郷土料理、B級グルメを給食で提供。新米(地場産)、さつま芋ご飯(地場産)、彩の国納豆、里芋、豆腐ラーメン、みそポテト、いがまんじゅう、ゼリーフライ
26	毛呂山特別支援学校	昨年度学校給食会の調理コンクールで賞をいただいたメニューを給食で提供した。埼玉県産の豚肉に、毛呂山町産ゆずを使用した。
27	川島ひばりが丘特別支援学校	昨年と同じく給食新聞等を活用し、給食で使用する卵は地元の養鶏場から仕入れたものだアピールし、スーパーなどで販売しているものとの違いを紹介した。
28	上尾かしの木特別支援学校	期間中に実施した郷土食(県内・県外) 知らない郷土食も有り、回を重ねるごとに 郷土食を知り美味しさとともに、感謝の心も育てられた。
29	所沢おおぞら特別支援学校	高等部農園芸班の育てた野菜を活用。高等部放送委員会と連携し昼の放送で紹介し、感謝の気持ちを伝えることや「いただきます」「ごちそうさま」と言うことの意味を伝えた。また農園芸班の生徒から「給食で野菜を使っていたいただきありがとうございます。また是非使ってください。」という言葉ももらった。互いに感謝する心をもつ姿勢が見られた。給食日よりでは本校の給食ができるまでの様子を写真で掲載し、調理員さんへの感謝の気持ちをもつことについて啓発した。
30	深谷はばたき特別支援学校	県北は養蚕が盛んな地域であったことを知らせた。そして「つみっこ」という料理は小麦粉を水で練ったものを手で「つみこ」としてちぎって鍋に入れて作るということ、それが桑の葉を「摘み取る」様子になぞられて付けられた名前であることを知らせた。
31	蓮田特別支援学校	給食便りで、給食では埼玉県産の米や野菜などを使用していることを知らせ、さらに、地元産食材の良さをアピールし、家庭での利用も勧めた。
32	草加かがやき特別支援学校	埼玉県産の米粉を使用したツイストパンに、埼玉県の名産品であるお茶をからめた揚げパン。洗い色と、お茶の風味が苦手かなと思っていたが、グラニュー糖を混ぜたこと・当日の給食委員による放送の効果もあり、しっかり食べていて好評でした。

14 資料

(1) 公立学校施設整備費補助金(学校給食施設整備費)等交付状況

公立学校施設整備費補助金(学校給食施設整備費)交付状況

(単位:千円)

区分	平成17年度		平成18年度	
単 独 校 調理場施設	さいたま市 (与野東中学校) (更)	7,722	さいたま市 (鈴谷小学校) (更)	10,860
	" (") (附)	2,380	" (") (附)	3,250
	" (与野西中学校) (更)	7,722	" (与野南小学校) (更)	7,240
	" (") (附)	2,380	" (") (附)	2,160
	" (八王子中学校) (更)	6,154	" (日進北小学校) (更)	12,308
	" (") (附)	1,836	" (") (附)	3,740
	" (大宮八幡中学校) (更)	9,375		
	" (") (附)	2,800		
	所沢市 (中富小学校) (更)	7,722		
	" (") (附)	2,380		
	春日部市 (武里南小学校) (更)	13,846		
	" (") (附)	4,144		
	草加市 (草加中学校) (更)	7,722		
	" (") (附)	2,380		
	戸田市 (美谷本小学校) (更)	6,154		
	" (") (附)	1,836		
	共同調理場 施設	三郷市 (第三セ) (更)	34,101	
" (") (附)		10,115		
毛呂山町 (毛呂山セ) (更)		34,101		
" (") (附)		5,138		
菖蒲町 (菖蒲セ) (更)		27,057		
" (") (附)		5,666		
川越市 (菅間セ) (更)		118,728		
" (") (附)		7,495		
" (") (附)		54,166		
大井町 (大井セ) (更)	67,252			
" (") (附)	30,766			
衛生管理 強化学業(共)	さいたま市 (岩槻セ)	2,959	鶴ヶ島市 (第一セ)	918
	所沢市 (第3セ)	434	飯能市 (第一小学校)	3,087
	伊奈町 (第一セ)	268		
学校食堂施設	春日部市 (武里南小学校)	15,590		
	伊奈町 (小針北小学校)	5,466		
合計	505,855		43,563	

凡例 (更)更新事業、(附)附帯施設の整備事業

安全・安心な学校づくり交付金(学校給食施設)交付状況

(単位:千円)

区分	平成18年度		平成19年度	
単 独 校 調理場施設	さいたま市 (浦和中学校) (新)	21,242	さいたま市 (与野八幡小学校) (改)	21,409
	" (辻南小学校) (新)	17,931	" (柏陽中学校) (改)	22,644
	所沢市 (中央小学校) (改)	11,756	" (つばさ小学校) (新)	4,227
	" (富岡小学校) (改)	1,398	所沢市 (富岡小学校) (改)	22,998
	草加市 (谷塚小学校) (改)	13,996	" (牛沼小学校) (改)	3,430
	戸田市 (戸田第一小学校) (改)	13,996	戸田市 (美女木小学校) (改)	29,127
	和光市 (新倉小学校) (新)	1,924	和光市 (新倉小学校) (新)	3,744
	" (") (改)	5,714	" (") (改)	11,120
		新座市 (第二中学校) (新)	8,300	
共同調理場 施設			本庄上里組合 (本庄上里セ) (新)	5,000
			" (") (改)	34,694
合計	87,957		166,693	

区分	平成20年度		平成21年度	
単 独 校 調理場施設	さいたま市 (つばさ小学校) (新)	49,998	川口市 (本町小学校) (新)	2,714
	" (西原中学校) (改)	24,488	" (") (改)	19,491
	川口市 (本町小学校) (新)	175	" (元郷南小学校) (新)	746
	" (") (改)	1,052	" (") (改)	1,293
	所沢市 (牛沼小学校) (改)	29,903	戸田市 (笹目東小学校) (新)	7,255
	草加市 (高砂小学校) (新)	5,154	" (") (改)	48,450
	" (") (改)	20,505	朝霞市 (朝霞第四小学校) (新)	1,830
	戸田市 (戸田東小学校) (新)	2,935	" (") (改)	12,440
	" (") (改)	5,154	朝霞市 (朝霞第五小学校) (新)	3,291
	和光市 (新倉小学校) (新)	4,630	" (") (改)	16,782
	" (") (改)	33,954	和光市 (大和中学校) (改)	21,799
	" (大和中学校) (改)	8,661	本庄市 (児玉中学校) (新)	382
			" (") (改)	1,278
			さいたま市 (岩槻小学校) (改)	21,150
		" (慈恩寺小学校) (改)	21,150	
		" (徳力小学校) (改)	20,059	
		" (慈恩寺中学校) (改)	17,166	
		草加市 (松原小学校) (新)	670	
		" (") (改)	3,836	
		上尾市 (富士見小学校) (改)	3,452	
		美里町 (美里中学校) (改)	9,853	
共同調理場 施設	本庄上里組合 (本庄上里セ) (新)	19,237	狭山市 (入間川学校給食セ) (改)	86,037
	" (") (改)	134,290	" (柏原学校給食セ) (改)	82,295
			横瀬町 (学校給食調理場) (新)	1,700
			" (") (改)	39,721
合計	340,136		444,840	

区分	平成22年度		
単 独 校 調理場施設	さいたま市	(太田小学校)	(改) 26,091
	"	(川通小学校)	(改) 24,938
	"	(桜山中学校)	(改) 23,776
	"	(美園小学校)	(新) 10,809
	"	(さくら草特別支援学校)	(新) 4,320
	川口市	(元郷南小学校)	(新) 8,617
	"	(")	(改) 12,014
	本庄市	(児玉中学校)	(新) 3,703
	"	(")	(改) 20,239
	草加市	(松原小学校)	(新) 2,273
	"	(")	(改) 9,876
	戸田市	(新曽北小学校)	(新) 3,342
	"	(")	(改) 13,723
	蓮田市	(平野小学校)	(新) 1,579
	"	(")	(改) 9,482
	春日部市	(東中学校)	(新) 1,480
	"	(")	(改) 5,921
上尾市	(富士見小学校)	(改) 29,472	
共同調理場 施設	加須市	(学校給食センター)	(改) 5,121
	戸田市	(学校給食センター)	(改) 47,362
合計	264,138		

凡例 (新) 新增築、(改) 改築
金額は、充当額

学校施設環境改善交付金(学校給食施設)交付状況

(単位:千円)

区分	平成23年度	平成24年度
単 独 校 調理場施設	さいたま市 (美園小学校) (新) 10,448	さいたま市 (上里小学校) (改) 10,226
	" (さくら草特別支援学校) (新) 4,857	" (岩槻中学校) (改) 15,194
	" (慈恩寺中学校) (新) 17,166	" (栄小学校) (改) 1,896
	" (太田小学校) (新) 26,580	" (河合小学校) (改) 1,811
	" (川通小学校) (新) 25,581	" (東岩槻小学校) (新) 3,144
	" (桜山中学校) (改) 24,452	" (城北小学校) (新) 4,720
	上尾市 (富士見小学校) (改) 29,472	" (西原小学校) (新) 4,720
	川口市 (青木中央小学校) (新) 383	" (川通中学校) (改) 1,473
	" (") (改) 5,242	" (城北中学校) (新) 2,235
	春日部市 (東中学校) (新) 5,000	川口市 (青木中央小学校) (新) 1,678
	" (") (改) 25,600	" (") (改) 24,679
	戸田市 (笹目小学校) (新) 1,847	草加市 (栄小学校) (新) 411
	" (") (改) 9,449	" (") (改) 1,774
		北本市 (西中学校) (新) 1,599
		" (") (改) 14,282
		鴻巣市 (屈巢小学校) (新) 841
		" (") (改) 7,561
	" (共和小学校) (新) 659	
	" (") (改) 7,561	
	" (広田小学校) (新) 938	
	" (") (改) 9,450	
	春日部市 (東中学校) (新) 5,000	
	" (") (改) 25,600	
共同調理場 施設	加須市 (学校給食センター) (新) 4,328	川口市 (学校給食センター) (新) 726
	加須市 (学校給食センター) (改) 97,701	川口市 (学校給食センター) (改) 14,665
	戸田市 (学校給食センター) (新) 3,876	
	戸田市 (学校給食センター) (改) 55,855	
合計	347,837	162,843

凡例 (新) 新增築、(改) 改築
金額は、充当額

区分	平成25年度	平成26年度	
単 独 校 調理場施設	さいたま市 (栄小学校) (改) 22,429	さいたま市 (柏崎小学校) (改) 20,175	
	" (河合小学校) (改) 12,786	" (和土小学校) (改) 6,318	
	" (東岩槻小学校) (改) 10,812	" (城南中学校) (改) 7,856	
	" (城北小学校) (改) 14,563	鴻巣市 (吹上小学校) (新) 2,257	
	" (西原小学校) (改) 16,416	" (") (改) 13,355	
	" (川通中学校) (改) 14,033	上尾市 (上尾中学校) (改) 2,449	
	" (城北中学校) (改) 16,145	北本市 (東中学校) (新) 5,171	
	" (城南小学校) (改) 36,661	" (") (改) 35,145	
	" (柏崎小学校) (改) 8,084	" (宮内中学校) (新) 5,016	
	" (和土小学校) (改) 6,948	" (") (改) 35,154	
	" (城南中学校) (改) 2,306	深谷市 (岡部小学校) (改) 9,854	
	草加市 (栄小学校) (新) 4,868	" (岡部西小学校) (改) 9,854	
	" (") (改) 28,906		
	蓮田市 (蓮田中央小学校) (新) 908		
	" (") (改) 10,571		
	鴻巣市 (下忍小学校) (新) 3,763		
	" (") (改) 21,594		
	" (大芦小学校) (新) 1,762		
	" (") (改) 13,753		
	桶川市 (川田谷小学校) (改) 20,235		
	北本市 (北本中学校) (新) 5,455		
	" (") (改) 25,801		
	深谷市 (榛澤小学校) (改) 20,516		
	" (本郷小学校) (改) 20,921		
	共同調理場 施 設	川口市 (学校給食センター) (新) 9,252	三芳町 (学校給食センター) (新) 10,670
		" (学校給食センター) (改) 370,378	" (学校給食センター) (改) 81,679
		鶴ヶ島市 (学校給食センター) (新) 9,977	
" (学校給食センター) (改) 233,367			
合計	963,210	244,953	

区分	平成27年度
単 独 校 調理場施設	川口市 (幸町小学校) (新) 2,045
	" (") (改) 1,001
	" (前川小学校) (改) 2,708
	" (") (新) 2,939
	上尾市 (上尾中学校) (改) 16,046
	和光市 (下新倉小学校) (新) 33,363
共同調理場 施 設	狭山市 (学校給食センター) (改) 151,245
	吉川市 (学校給食センター) (新) 63,478
	" (") (改) 185,342
	ふじみ野市 (学校給食センター) (新) 175,164
合計	633,331

凡例 (新) 新增築、(改) 改築
金額は、充当額

公立学校施設災害復旧費国庫負担金(学校給食施設)交付状況

(単位:千円)

区分	平成23年度	
共同調理場 施設	川越市 (学校給食センター)	5,496
合計	5,496	

公立諸学校建物其他災害復旧費国庫負担金(学校給食施設)交付状況

(単位:千円)

区分	平成25年度	
共同調理場 施設	越谷市 (学校給食センター)	318,218
合計	318,218	

準要保児童生徒援助費補助金(学校給食費)交付状況

ア 市町村立小・中学校の補助金交付額・援助費実績額

年度	補助金交付額	援助実績額
平成18年度		23億8,405万5千円
平成19年度		23億9,364万2千円
平成20年度		24億6,547万4千円
平成21年度		25億8,726万0千円
平成22年度		27億3,702万5千円
平成23年度		28億5,176万7千円
平成24年度		29億 77万1千円
平成25年度		28億8,930万0千円
平成26年度		29億0,009万7千円

イ 市町村立小・中学校の援助人員の推移

(単位:人)

年度	援助人員		
	小学校	中学校	合計
平成18年度	38,364	19,380	57,744
平成19年度	37,528	20,333	57,861
平成20年度	37,908	21,630	59,538
平成21年度	39,368	22,990	62,358
平成22年度	41,483	24,455	65,938
平成23年度	42,606	25,580	68,186
平成24年度	41,767	25,702	67,469
平成25年度	41,286	25,679	66,965
平成26年度	42,404	26,251	68,655

平成17年度から、国庫補助金が廃止され、税源移譲されたため、各設置者の単独事業となっている。

被災児童生徒就学支援等臨時特例交付金(医療費・学校給食費)交付状況

ア 市町村への交付実績額(医療費及び給食費)

年度	補助金交付額	援助実績額
平成23年度		24,002,000円
平成24年度		21,581,000円
平成25年度		17,874,000円
平成26年度		15,912,000円
平成27年度		14,110,000円

イ 市町村への交付実績対象者数(給食費)

(単位:人)

年度	援助人員		
	小学校	中学校	合計
平成23年度	574	221	795
平成24年度	363	146	509
平成25年度	304	116	420
平成26年度	256	111	367
平成27年度	216	99	315

東日本大震災により被災し経済的理由により就学等が困難な児童・生徒等が対象医療費・給食費それぞれの補助対象経費を合算した額に対し交付決定される。

(2)学校給食関係研究委嘱校(平成元年以降の文部科学省及び県教育委員会委嘱校)

年度	埼玉県教育委員会委嘱	文部科学省委嘱
平成元	都幾川村立平小学校 (感謝の心を育てる学校給食)	春日部市立沼端小学校 (好ましい人間関係を育て心身の健康づくりを目指した給食指導)
2	飯能市立東吾野小学校 (豊かな心を育てる学校給食—みんなで工夫する楽しい会食)	
3	行田市立星宮小学校 (健康で心豊かな子供を育てる学校給食)	
4	菖蒲町立菖蒲小学校 (健康で心豊かな子供を育てる学校給食)	
5	児玉町立共和小学校 (望ましい食習慣を育む学校給食)	
6	草加市立谷塚中学校 (豊かな心を育む学校給食)	
7	小鹿野町立小鹿野小学校 (望ましい食習慣を身に付け、好ましい人間関係の育成を図る給食指導)	
8	熊谷市立別府中学校 (好ましい食習慣を身に付け、心豊かな生徒の育成を図る学校給食)	
9	所沢市立清進小学校 (学校教育目標「すすんで学ぶ子」の具体化のための学校給食指導はどうあるべきか)	
10	鶴ヶ島市立藤中学校 (豊かな心とからだを育む学校給食)	
11	熊谷市立佐谷田小学校 (豊かな心としょうぶな体を育てる給食指導)	
12	庄和町立葛飾中学校 (自ら学び、進んで健康づくり)	
13	秩父市立影森小学校 (元気モリモリ、笑顔が生まれる影小っ子)	
14	川島町立川島中学校 (豊かな心と体を育む学校給食)	大利根町教育委員会(元和小) 文科省・県委嘱 (地域連携を基盤とした生活習慣の定着をめざす童謡のふる里おとねの健康教育)
15	新座市教育委員会 (東野小・第二中) 日体健・県委嘱	伊奈町教育委員会 (安全かつ安心な学校給食体制をつくるために)
16	(豊かな心と健康な体をもち、進んで活動する子どもをめざして)	所沢市教育委員会 文科省 (安全かつ安心な学校給食の提供) 伊奈町教育委員会 越谷市教育委員会 (学校を中心とした食育推進事業)
17	伊奈町立小室小学校 (朝食からはじめる健康づくり) 伊奈町立伊奈中学校 (") 八潮市立八條」中学校 (")	伊奈町教育委員会 (学校を中心とした食育推進事業) 越谷市教育委員会 (") 羽生市教育委員会 (安全かつ安心な学校給食推進事業) 幸手市教育委員会スポーツ振興課 (心身ともに健康な体をつくる食育教育)
18	鳩ヶ谷市立辻小学校 (学校給食における学校・家庭・地域の連携推進事業)	川口市教育委員会 (心身共に健康な子どもの育成)
19	鳩ヶ谷市教育委員会 (心豊かに生きる力を育む食育)	鳩ヶ谷市教育委員会 (学校給食における学校・家庭・地域の連携推進事業)
20	春日部市教育委員会 (子どもの健康を育み、学校・家庭・地域の連携を図る総合食育の推進)	春日部市教育委員会 (子どもの健康を育む総合食育推進事業)
21	鳩ヶ谷市教育委員会 上尾市教育委員会 所沢市教育委員会 (栄養教諭を中核とした食育推進事業)	鳩ヶ谷市教育委員会 上尾市教育委員会 所沢市教育委員会 (栄養教諭を中核とした食育推進事業)
22	川口市教育委員会 (栄養教諭を中核とした食育推進事業)	川口市教育委員会 (栄養教諭を中核とした食育推進事業)
23	羽生市教育委員会 (栄養教諭を中核とした食育推進事業)	羽生市教育委員会 (栄養教諭を中核とした食育推進事業)
24	三郷市教育委員会 (栄養教諭を中核とした食育推進事業)	三郷市教育委員会 (栄養教諭を中核とした食育推進事業)
25	春日部市教育委員会 (栄養教諭を中核とした食育推進事業)	春日部市教育委員会 (栄養教諭を中核とした食育推進事業)
26		花咲徳栄高等学校 (スーパー食育スクール事業)
27		花咲徳栄高等学校 (スーパー食育スクール事業)

(3) 学校給食優良学校等
文部科学省大臣表彰校等

年度	学 校 名 簿		
昭和33年	大宮市立 東小学校	飯能市立 飯能第一小学校	
34年	秩父市立 秩父第一小学校		
35年	草加市立 高砂小学校	行田市立 太田西小学校	
36年	大宮市立 大宮南小学校	深谷市立 幡羅小学校	
37年	浦和市立 仲本小学校	所沢市立 三ヶ島小学校	
38年	川口市立 幸町小学校	春日部市立 粕壁小学校	
39年	川越市立 月越小学校	小川町立 大河小学校	
40年	与野市立 上落合小学校	児玉町立 金屋小学校	
41年	深谷市立 藤沢小学校	川口市立 前川小学校	
42年	飯能市立 北川小学校	小川町立 小川小学校	
43年	越谷市立 大沢小学校	豊里村立 豊里中学校	県立 鴻巣高等学校
44年	羽生市立 手子林小学校	所沢市立 東中学校	県立 小鹿野高等学校
45年	富士見町立 南畑小学校	妻沼町立 妻沼東小学校	吉見村立 東第一小学校
46年	飯能市立 西川小学校	栗橋町立 栗橋東小学校	大利根町立 大利根中学校
47年	深谷市立 明戸小学校	岩槻市立 太田小学校	美里村立 大沢小学校
48年	北本市立 石戸小学校	所沢市立 山口中学校	都幾川村立 大柵第一小学校
49年	春日部市立 内牧小学校	加須市立 三保小学校	皆野町立 金沢小学校
50年	江南町立 江南小学校	三郷市立 彦成小学校	大滝村立 大滝小学校
51年	庄和町立 富多小学校	深谷市立 大寄中学校	北川辺町立 西小学校
52年	熊谷市立 桜木小学校	吉見町立 東第二小学校	岩槻市立 新和小学校
53年	坂戸市立 浅羽野小学校	新座市立 新座小学校	児玉町立 秋平小学校
54年	川口市立 原町小学校	志木市立 志木小学校	岡部町立 本郷小学校
		(特別表彰)	
55年	川里町立 屈巢小学校	秩父市立 秩父第一小学校	蓮田市立 蓮田南小学校
	与野市立 鈴谷小学校	妻沼町立 妻沼小学校	
	越谷市立 宮本小学校		
56年	草加市立 新栄小学校	上尾市立 原市小学校	狭山市立 狭山台南小学校
	越生町立 越生中学校		
57年	大宮市立 宮原小学校	秩父市立 浦山小学校	県立 秩父農工高等学校
58年	幸手町立 八代小学校	秩父市立 大田小学校	川口市立 本町小学校
59年	東秩父村立 東小学校	北本市立 東小学校	熊谷市立 学校給食センター
60年	浦和市立 木崎小学校	羽生市立 新郷第一小学校	日高町 第二学校給食センター
61年	川口市立 青木中央小学校	草加市立 谷塚小学校	朝霞市 学校給食センター
			浜崎共同調理場
62年	川口市立 芝西小学校	江南町立 江南南小学校	越谷市立 南越谷小学校
63年	上尾市立 上尾小学校	鶴ヶ島町立 新町小学校	鷲宮町立 上内小学校
平成元年	桶川市立 桶川南小学校	鷲宮町立 西中学校	
2年	上尾市立 芝川小学校	都幾川村立 平小学校	春日部市立 沼端小学校
	越谷市立 千間台中学校		
3年	浦和市立 常盤小学校	上尾市立 大石小学校	北本市立 南小学校
	鷲宮町立 学校給食センター		
4年	川口市立 前川東小学校	飯能市立 東吾野小学校	越谷市立 大相模中学校
5年	浦和市立 大谷場小学校	春日部市立 正善小学校	菑浦町立 菑浦小学校
	(財)埼玉県学校給食会	橋本かよ子(越谷市教育委会)	
6年	川口市立 原町小学校	上尾市立 原市南小学校	越谷市立 大袋小学校
	埼玉県学校給食センター-研究協議会	永井和子(新座市教育委員会)	
7年	児玉町立 共和小学校	深谷市立 深谷小学校	
	埼玉県高等学校給食研究会	斉藤和子(本庄上里学校給食センター)	埼玉大学教育学部附属小学校
8年	浦和市立 文蔵小学校	上尾市立 東小学校	
	埼玉県学校栄養士研究会	河野すみ子(桶川市立加納中学校)	草加市立 谷塚中学校
9年	浦和市立 善前小学校	小鹿野町立 小鹿野小学校	
	朝倉茂男((財)川口市学校給食協会局次長)		埼玉県学校給食研究会
10年	浦和市立 大久保小学校		
11年	浦和市立 仲本小学校	上尾市立 上平小学校	所沢市立 清進小学校
12年	浦和市立 大牧小学校	上尾市立 中央小学校	深谷市立 深谷中学校
13年	川口市立 並木小学校	さいたま市立 高砂小学校	羽生市 学校給食センター
	相上興信(川口市教育委員会教育長)	秩父市立 影森小学校	
14年	さいたま市立 尾間木小学校	川口市立 本町小学校	深谷市立 上柴東小学校
	細谷重磨((財)埼玉県学校給食会)		
15年	川口市立 芝西小学校	川口市立 前川東小学校	
16年	鳩ヶ谷市立 鳩ヶ谷小学校	朝霞市学校給食センター-溝沼共同調理場	
17年	川口市立原町小学校		
18年	さいたま市立美園中学校	川越市立菅間学校給食センター	
19年	全国農業協同組合埼玉県本部		
20年	春日部市立 武里南小学校	桑原憲一(川口市立榛松中学校長)	高鷲幸助((財)埼玉県学校給食会)前常務理事事務局長
21年	春日部市立 立野小学校		
22年	川口市立 芝富士小学校	春日部市立 八木崎小学校	

年度	学 校 名 簿		
23年	島村幸代(県立川島ひばりが丘 特別支援学校担当課長)	伊奈町立 小室小学校	さいたま市立 三橋小学校
24年	川口市立 本町小学校	春日部市立 上沖小学校	三郷市立 鷹野学校給食センター
25年	春日部市立 内牧小学校		
26年	春日部市立武里西小学校		
27年	該当校なし		

県教育長表彰校

年 度	優 良 学 校	努 力 学 校
昭和49年度	川島町立三保谷小学校・大滝村立大滝小学校・大利根町立東小学校 三郷市立彦成小学校・江南村立江南中学校	
50年	川口市立原町小学校・大宮市立見沼小学校・川越市立川越小学校 神泉村立阿久原小学校・北川辺町立西小学校・庄和町立富多小学校 深谷市立大寄中学校	
51年	熊谷市立桜木小学校・吉見町立東第二小学校	
52年	新座市立新座小学校・坂戸市立朝羽野小学校 狭山市立狭山台南小学校・嵐山町立菅谷小学校 秩父市立浦山小学校・児玉町立秋平小学校・妻沼町立妻沼小学校	
53年	志木市立志木小学校・大宮市立宮原小学校・小川町立竹沢小学校 岡部町立本郷小学校・川里村立屈巢小学校・蓮田市立蓮田南小学校	
54年	与野市立鈴谷小学校・上尾市立原市小学校・東秩父村立東小学校 越谷市立宮本小学校・熊谷市立富士見中学校	
55年	草加市立新栄小学校・北本市立東小学校・越生町立越生中学校	
56年	熊谷市立熊谷南小学校・騎西町立種足小学校 春日部市立大畑小学校	
57年	川口市立本町小学校・秩父市立大田小学校・幸手町立八千代小学校	
58年	浦和市立木崎小学校・川口市立上青木小学校	
59年	川口市立並木小学校・羽生市立新郷第一小学校・県立秩父養護学校	
60年	川口市立青木中央小学校・草加市立谷塚小学校	
61年	川口市立芝西小学校・大宮市立大谷小学校・江南町立江南南小学校 越谷市立南越谷小学校・県立小鹿野高等学校	
62年	上尾市立上尾小学校・鶴ヶ島町立新町小学校・深谷市立幡羅小学校 越谷市立平方小学校・鷲宮町立上内小学校	
63年	桶川市立桶川南小学校・都幾川村立平小学校・熊谷市立中条小学校 春日部市立沼端小学校・鷲宮町立西中学校	
平成元年	浦和市立常盤小学校・川口市立飯仲小学校・上尾市立芝川小学校 深谷市立桜ヶ丘小学校・越谷市立千間台中学校	川口市立戸塚中学校・熊谷市立別府小学校・加須市立加須西中学校・春日部市立八木崎小学校 久喜市立江面第二小学校
2年	上尾市立大石小学校・北本市立南小学校・久喜市立江面第二小学校 越谷市立大相模中学校	浦和市立土合小学校・川口市立前川東小学校・春日部市立正善小学校
3年	浦和市立大里小学校・川口市立飯仲小学校・川口市立前川東小学校 上尾市立東町小学校・飯能市立東吾野小学校 春日部市立正善小学校	川越市立霞ヶ関北小学校・深谷市立藤沢小学校・庄和町立富田小学校
4年	浦和市立大谷場小学校・川口市立原町小学校 上尾市立原市南小学校・春日部市立粕壁小学校 幸手市立栄第一小学校・菑蒲町立菑蒲小学校	川越市立中央小学校・東松山市立新明小学校・久喜市立江面第二小学校
5年	浦和市立野田小学校・上尾市立瓦葺小学校・行田市立星宮小学校 春日部市立緑小学校・越谷市立大袋小学校	所沢市立東所沢小学校・熊谷市立星宮小学校・児玉町立本泉小学校
6年	浦和市立文蔵小学校・児玉町立共和小学校・深谷市立深谷小学校 越谷市立大沢小学校	川口市立飯仲小学校・上尾市立上平北小学校・川越市立武蔵野小学校
7年	浦和市立善前小学校・川口市立前川東小学校・上尾市立東小学校 草加市立谷塚中学校	川口市立東本郷小学校・川口市立飯仲小学校・入間市立藤沢小学校・久喜市立江面第二小学校

年 度	優 良 学 校	努 力 学 校
平成 8 年	浦和市立大久保小学校・川口市立並木小学校・川口市立飯仲小学校 小鹿野町立小鹿野小学校・上尾市立東中学校	川口市立芝西小学校・越谷市立大 沢小学校・幸手市立幸手東小学校 川口市立領家中学校・川口市立戸 塚中学校
9 年	浦和市立仲本小学校・川口市立青木中央小学校 上尾市立原市小学校	川口市立本町小学校・川口市立領 家小学校・久喜市立本町小学校・ 玉川村立玉川中学校・熊谷市立別 府中学校・深谷市立幡羅中学校
1 0 年	浦和市立大牧小学校・川口市立芝西小学校・上尾市立上平小学校 所沢市立清進小学校	浦和市立中島小学校・川口市立芝 園小学校・久喜市立本町小学校・ 越谷市立荻島小学校・浦和市立大 原中学校
1 1 年	浦和市立高砂小学校・上尾市立中央小学校・越谷市立大袋東小学校 深谷市立深谷中学校	川口市立芝富士小学校・久喜市立 本町小学校・川口市立元郷中学校 浦和市立尾間木中学校
1 2 年	浦和市立尾間木小学校・川口市立並木小学校・与野市立大戸小学校 秩父市立影森小学校	川口市立東領家小学校・上尾市立 東小学校・浦和市立白幡中学校・ 県立盲学校
1 3 年	さいたま市立芝川小学校・川口市立本町小学校 熊谷市立佐谷田小学校・深谷市立上柴東小学校	川口市立新郷東小学校・桶川市立 川田谷小学校・久喜市立江面第一 小学校・鷲宮町立上内小学校・庄 和町立葛飾中学校・県立盲学校
1 4 年	川口市立芝西小学校・川口市立前川東小学校	さいたま市立北浦和小学校・久喜 市立清久小学校・川口市立十二月 田中学校・伊奈町立伊奈中学校
1 5 年	川口市立前川小学校・鳩ヶ谷市立鳩ヶ谷小学校	さいたま市立大久保小学校・伊奈 町立小室小学校・川口市立原町小 学校・久喜市立江面第一小学校 川口市立元郷中学校・県立浦和高 等学校(定)
1 6 年	川口市立原町小学校・さいたま市立蓮沼小学校	久喜市立本町小学校・川口市立上 青木小学校・川口市立幸並中学校
1 7 年	川口市立並木小学校・川口市立戸塚南小学校 ・さいたま市立美園中学校	久喜市立青葉小学校・鶴ヶ島市立 藤小学校・川口市立芝小学校・ さいたま市立土合小学校・さいた ま市立仲本小学校・川口市立幸並 中学校
1 8 年	川口市立前川小学校・川口市立新郷小学校・川口市立芝園小学校 春日部市立武里南小学校・埼玉県立川島ひばりが丘養護学校	川口市立前川東小学校・菖蒲町立 菖蒲小学校・さいたま市立沼影小 学校・久喜市立江面第一小学校・ 杉戸町立杉戸第三小学校・川口市 立幸並中学校・県立秩父農工科学 高等学校(定)
1 9 年	川口市立並木小学校・川口市立前川東小学校・春日部市立立野小学校 さいたま市立宮前小学校・越谷市立越ヶ谷小学校 川口市立青木中央小学校	さいたま市立針ヶ谷小学校・川口 市立新郷東小学校・川口市立安行 東中学校・さいたま市立尾間木小 学校・さいたま市立与野南小学校 さいたま市立植水中学校・久喜市 立太田小学校
2 0 年	川口市立芝富士小学校・川口市立戸塚南小学校・川口市立本町小学校 春日部市立八木崎小学校・さいたま市立尾間木小学校 鳩ヶ谷市立辻小学校・さいたま市立田島中学校	上尾市立中央小学校・上尾尾山台 小学校・川口市立領家小学校・久 喜市立江面第二小学校・さいたま 市立日進北小学校・戸田市立芦原 小学校・川口市立榛松中学校・川 口市立戸塚西中学校
2 1 年	伊奈町立小室小学校・川口市立神根小学校 川口市立幸町小学校・川口市立舟戸小学校 さいたま市立日進北小学校・新座市立第六中学校	上尾市立尾山台小学校・川口市立 上青木南小学校・さいたま市立与 野南小学校・戸田市立美谷本小学 校・新座市立石神小学校・川口市 市立幸並中学校・久喜市立久喜東 中学校

年 度	優 良 学 校	努 力 学 校
平成22年	川口市立芝富士小学校・川口市立並木小学校・川口市立本町小学校 川口市立前川東小学校・深谷市立深谷小学校 埼玉県立川島ひばりが丘特別支援学校	加須市立高柳小学校・川口市立上青木南小学校・川口市立戸塚南小学校・北本市立東小学校・さいたま市立三橋小学校・戸田市立芦原小学校・川口市立戸塚西中学校・戸田市立戸田中学校
23年	春日部市立上沖小学校・川口市立幸町小学校 川口市立新郷小学校・川口市立戸塚南小学校 さいたま市立三橋小学校・さいたま市立田島中学校	上尾市立東小学校・川口市立上青木南小学校・久喜市立栗橋南小学校・さいたま市立与野八幡小学校・戸田市立戸田東小学校・新座市立野火止小学校・川口市立元郷中学校
24年	春日部市立内牧小学校・川口市立芝富士小学校 川口市立本町小学校・北本市立南小学校 さいたま市立高砂小学校	川口市立芝西小学校・川口市立並木小学校・さいたま市立与野西北小学校・所沢市立明峰小学校 戸田市立戸田東小学校・戸田市立新首北小学校・深谷市立豊里小学校・本庄市立児玉小学校
25年	春日部市立武里西小学校 川口市立青木中央小学校 川口市立里小学校 川口市立差間小学校 川口市立前川東小学校 羽生市立新郷第一小学校 深谷市立上柴東小学校	上尾市立上平小学校 北本市立北小学校 熊谷市立江南北小学校 さいたま市立針ヶ谷小学校 さいたま市立与野西北小学校 川口市立幸並小学校 川口市立鳩ヶ谷中学校 さいたま市立指扇中学校
26年	桶川市立桶川東小学校 川口市立芝西小学校 川口市立本町小学校 川口市立元郷南小学校 さいたま市立針ヶ谷小学校 戸田市立笹目東小学校 戸田市立戸田第一小学校	上尾市立上平小学校 久喜市立江面第二小学校 戸田市立戸田東小学校 春日部市立東中学校 川口市立幸並中学校 川口市立鳩ヶ谷中学校 さいたま市立大砂土中学校 さいたま市立指扇中学校 富士見市立富士見特別支援学校
27年	春日部市立幸松小学校 川口市立神根小学校 川口市立芝富士小学校 川口市立並木小学校 久喜市立栗橋小学校 羽生市立新郷第一小学校 県立特別支援学校坂戸ろう学園	上尾市立上平小学校 小川町立小川小学校 川口市立幸並中学校 川口市立鳩ヶ谷中学校 さいたま市立大東小学校 さいたま市立高砂小学校 さいたま市立仲本小学校 戸田市立新首小学校

(4) 平成27年度学校給食関係行事

実施月	学校給食関係行事	開催地
4月		
5月	関東甲信越静ブロック学校給食研究協議会(5/15)	長野市
6月	学校給食衛生管理講習会(6/3)	さいたま市
7月	第1回食育推進リーダー育成研修会(栄養教諭等)(7/28) 全国栄養教諭・学校栄養職員研究大会(7/28～7/30)	さいたま市 徳島市
8月	食の安全に関する調理員講習会(8/3～4) 埼玉県学校栄養士夏期研修会(8/6～8/7) 第2回食育推進リーダー育成研修会(教諭等)(8/25) 県立学校学校給食研修会(8/12)	東京都渋谷区 さいたま市 さいたま市 北本市
9月	牛乳食育研修会(10/22～23)	新潟県新潟市
10月		
11月	全国学校給食研究協議大会(11/5～6) 食育指導力向上授業研究協議会(11/13) 食育指導力向上授業研究協議会(11/17) 食育指導力向上授業研究協議会(11/19) 彩の国学校給食研究大会(11/25) 食育指導力向上授業研究協議会(11/27)	高知市 伊奈町 羽生市 川口市 北本市 小川町
12月		
1月	食育指導力向上授業研究協議会(1/26) 埼玉県学校健康教育推進大会(1/29)	上里町 さいたま市
2月		
3月		

(5) 平成27年度各講習会等実施内容

講習会等	実施内容
学校給食 衛生管理講習会 6/3(水) 埼玉会館小ホール 324人参加	(1)講演「HACCPの考え方を取り入れた学校給食の衛生管理のあり方」 講師 一般財団法人 東京顕微鏡院 食品安全サポート部 二ツ柳 裕隆 氏 加倉井 俊夫 氏 (2)報告「学校給食調理場に対する食品衛生監視の結果から」 担当 埼玉県保健医療部食品安全課 主幹 坂梨 栄二 氏
彩の国 学校給食研究大会 11/25(水) 埼玉会館 小ホール 370人参加	(1)学校給食調理コンクール表彰式 (2)実践発表 研究主題「花咲徳栄高校におけるスーパー食育スクールの取組」 発表者 花咲徳栄高等学校 食育実践科科长補佐 會田 友紀 氏 (3)講演「学校における食育を効果的に進めるには」 講師 女子栄養大学 給食システム研究室 専任講師 中西 明美 氏