



調査報告書 第1902号

平成30年度（平成31年3月）

高等学校卒業者の進路状況

埼玉県教育委員会

目 次

I 調査の概要	1
II 進路の概況（全日制課程及び定時制課程）	
1 平成31年3月卒業者の進路概況	2
2 進路状況の変遷	4
3 全国状況等との比較	6
4 大学等進学者の状況（過年度卒業者を含む）	7
5 専修学校等進学・入学者の状況	9
III 進路の概況（通信制課程）	10
IV 統計表	
[全日制課程・定時制課程]	
◆ 平成31年3月高等学校卒業者の進路状況	
第1表 総括表	14
第2表 国立高等学校全日制課程・学科別	14
第3表 公立高等学校全日制課程・学科別	15
第4表 私立高等学校全日制課程・学科別	16
第5表 公立高等学校定時制課程・学科別	16
◆ 大学等への進学者数	
第6表 総括表	17
第7表 国立高等学校全日制課程・学科学校別	18
第8表 公立高等学校全日制課程・学科学校別	18
第9表 私立高等学校全日制課程・学科学校別	32
第10表 公立高等学校定時制課程・学科学校別	37
◆ 進学先学科系統別進学者数	
第11表 総括表	40
第12表 全日制課程総括表	41
第13表 国立高等学校全日制課程	42
第14表 公立高等学校全日制課程	43
第15表 私立高等学校全日制課程	44

第16表	公立高等学校定時制課程	45
第17表	国立高等学校全日制課程・学科別	46
第18表	公立高等学校全日制課程・学科別	46
第19表	私立高等学校全日制課程・学科別	51
第20表	公立高等学校定時制課程・学科別	54
◆ 進学先学校別進学者数		
第21表	国立大学・学部	55
第22表	公立大学・学部	56
第23表	私立大学・学部	56
第24表	国公立短期大学	61
第25表	私立短期大学	61
第26表	高等学校専攻科・特別支援学校高等部専攻科	62
第27表	大学・短期大学の通信教育部	62
第28表	大学・短期大学の別科	62
◆ 専修学校等進学・入学者・一時的な仕事に就いた者等の状況		
第29表	専修学校等進学・入学状況	63
第30表	一時的な仕事に就いた者及びその他の者の状況	64
[通信制課程]		
第31表	平成31年3月高等学校卒業者の進路状況	65
第32表	大学等への進学者数	66
第33表	進学先学科系統別進学者数（総括表）	67
第34表	進学先学科系統別進学者数（公立高等学校）	68
第35表	進学先学科系統別進学者数（私立高等学校）	69
第36表	専修学校等進学・入学状況	70
第37表	一時的な仕事に就いた者及びその他の者の状況	70
[付表・進路状況の推移（全日制課程・定時制課程）]		
◆ 高等学校卒業者の進路状況の推移		
付表第1表	総括表	71
付表第2表	全日制課程総括表	71
付表第3表	国立高等学校全日制課程	72
付表第4表	公立高等学校全日制課程	72

付表第5表	私立高等学校全日制課程	73
付表第6表	公立高等学校定時制課程	73
◆ 大学等進学状況の推移			
付表第7表	総括表	74
付表第8表	全日制課程総括表	74
付表第9表	国立高等学校全日制課程	75
付表第10表	公立高等学校全日制課程	75
付表第11表	私立高等学校全日制課程	76
付表第12表	公立高等学校定時制課程	76
◆ 進学先学科系統別進学者数の推移			
付表第13表	総括表（実数）	77
付表第14表	総括表（構成比）	77
◆ 一時的な仕事に就いた者及びその他の者の推移			
付表第15表	総括表	78
付表第16表	全日制課程総括表	78
付表第17表	国立高等学校全日制課程	79
付表第18表	公立高等学校全日制課程	79
付表第19表	私立高等学校全日制課程	80
付表第20表	公立高等学校定時制課程	80

[付表・進路状況の推移（通信制課程）]

付表第21表	高等学校卒業者の進路状況の推移	81
--------	-----------------	-------	----

凡 例

- 1 進学率等の数値は、表示単位未満で四捨五入しています。そのため、個々の数値を合算したものが、全体の数値と一致しない場合があります。
- 2 符号の用法は、次のとおりです。
 - 「0.0」：表示単位に満たないもの
 - 「△」：負数又は減少したもの
 - 「－」：該当数字がないもの
 - 「…」：調査を欠くもの又は該当数字があり得ないもの

I 調査の概要

1 調査の目的

高等学校卒業者の進路状況を調査し、教育行政及び進路指導上の基礎資料を得る。

2 調査の対象

- (1) 平成 31 年 3 月に県内の国立、公立及び私立高等学校を卒業した者
(平成 30 年 4 月から平成 31 年 2 月までに卒業が認定された者を含む。)
- (2) 上記(1)の高等学校を平成 30 年 3 月以前に卒業した者のうち、平成 30 年 5 月 2 日から令和元年 5 月 1 日までに大学(学部)又は短期大学(本科)に進学した者

3 調査期日

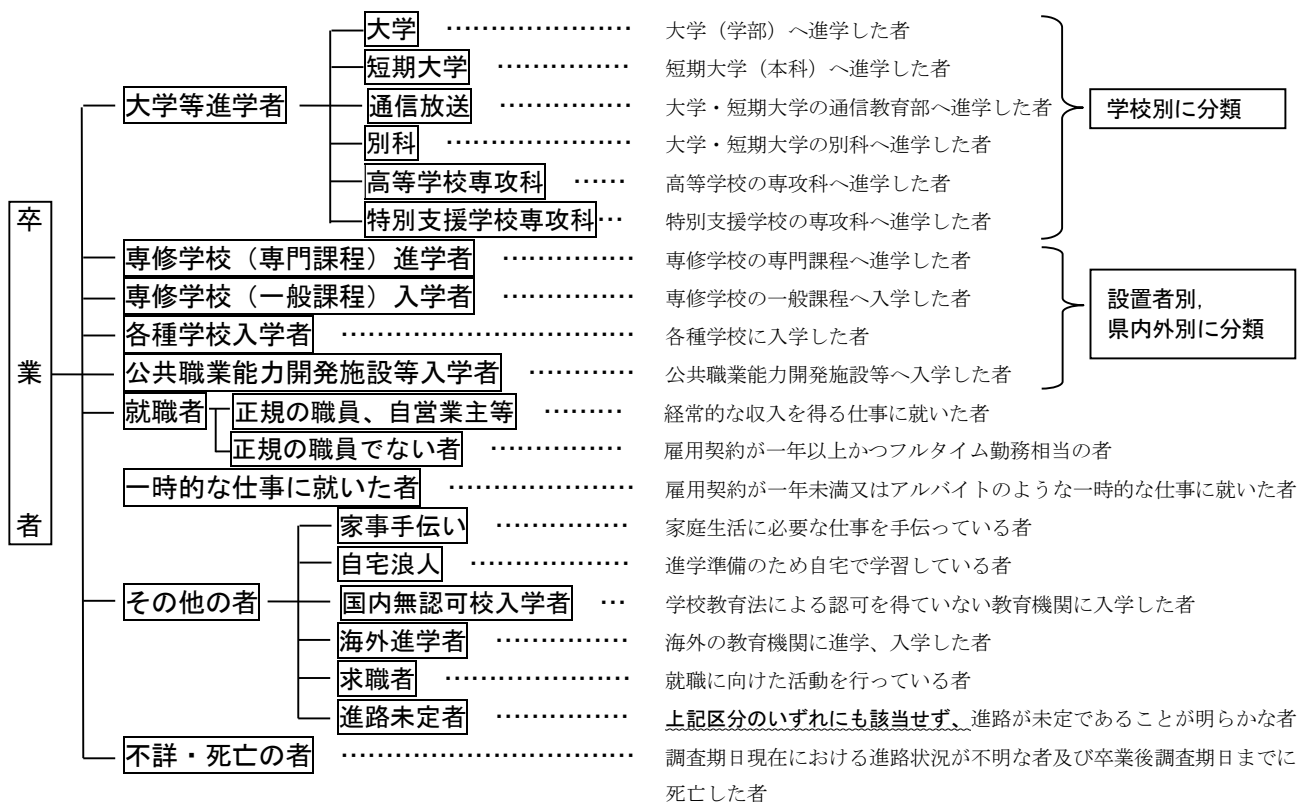
令和元年 5 月 1 日現在

4 調査の方法

各高等学校(調査票作成・提出) ————— 県教育委員会(調査票集計・公表)

5 調査の内容

卒業生数及び進路状況を以下の区分により調査する。



※ 再掲する項目

- 1 進学準備中の者 … 専修学校一般課程等入学者、一時的な仕事に就いた者及びその他の者のうち、大学等への進学準備中の者
- 2 進学かつ就職した者 … 大学等進学者、専修学校等進学・入学者のうち、併せて就職した者
- 3 就職者総数 … 就職者及び進学かつ就職した者の合計

Ⅱ 進路の概況（全日制課程及び定時制課程）

1 平成31年3月卒業者の進路概況

平成31年3月に県内の国立、公立及び私立の高等学校を卒業した生徒は56,992人で、前年度より22人増加しました。

大学等進学者の割合は57.4%で、前年度より0.2ポイント上昇しました。

専修学校等進学・入学者の割合は23.0%で、前年度より0.4ポイント低下しました。

就職者総数の割合は13.6%で、3年連続で低下しました。

図表1 全日制課程及び定時制課程卒業者の進路概況

区 分	平成31年3月		平成30年3月		前年からの増減		
	人数	構成比	人数	構成比	人数	構成比	
県内高等学校卒業生数	56,992人	100.0%	56,970人	100.0%	22人	—	
大学等進学者	32,731人	57.4%	32,572人	57.2%	159人	0.2P	
大学(学部)	30,241人	53.1%	30,037人	52.7%	204人	0.4P	
短期大学(本科)	2,372人	4.2%	2,407人	4.2%	△35人	0.0P	
その他(通信・別科等)	118人	0.2%	128人	0.2%	△10人	0.0P	
専修学校等進学・入学者	13,099人	23.0%	13,353人	23.4%	△254人	△0.4P	
専修学校専門課程	10,139人	17.8%	9,679人	17.0%	460人	0.8P	
専修学校一般・高等課程	2,679人	4.7%	3,270人	5.7%	△591人	△1.0P	
各種学校	89人	0.2%	207人	0.4%	△118人	△0.2P	
公共職業能力開発施設等	192人	0.3%	197人	0.3%	△5人	0.0P	
就職者(就職のみ)	7,712人	13.5%	7,797人	13.7%	△85人	△0.2P	
正規の職員等	7,673人	13.5%	7,760人	13.6%	△87人	△0.1P	
正規の職員等でない者	39人	0.1%	37人	0.1%	2人	0.0P	
一時的な仕事に就いた者	459人	0.8%	494人	0.9%	△35人	△0.1P	
その他の者	2,991人	5.2%	2,754人	4.8%	237人	0.4P	
家事手伝い	113人	0.2%	99人	0.2%	14人	0.0P	
自宅浪人	1,788人	3.1%	1,641人	2.9%	147人	0.2P	
国内無認可校入学者	381人	0.7%	364人	0.6%	17人	0.1P	
海外進学者	168人	0.3%	127人	0.2%	41人	0.1P	
求職者	133人	0.2%	183人	0.3%	△50人	△0.1P	
進路未定者	408人	0.7%	340人	0.6%	68人	0.1P	
不詳・死亡	—人	0.0%	—人	0.0%	0人	0.0P	
再掲	進学準備中の者	4,732人	8.3%	5,306人	9.3%	△574人	△1.0P
	進学かつ就職した者	16人	0.0%	14人	0.0%	2人	0.0P
	就職者総数	7,728人	13.6%	7,811人	13.7%	△83人	△0.1P

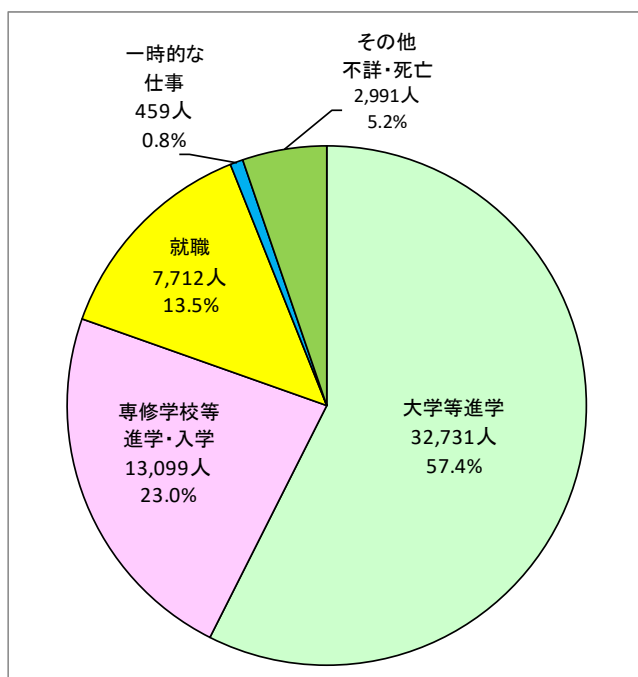
◆ 図表 2 進路別構成比（男女計）

進路別の構成比をみると、大学や専修学校等への進学・入学者が全体の8割以上を占めています。

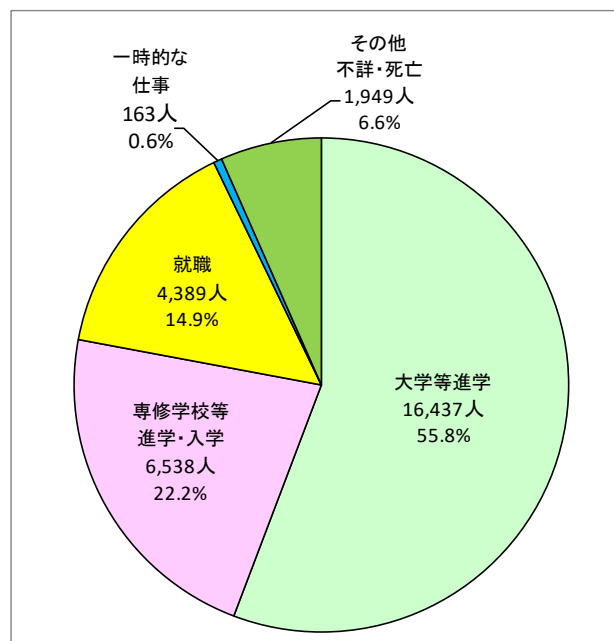
そのうち、大学等進学者が32,731人で卒業生全体の57.4%、専修学校等進学・入学者は13,099人で23.0%となっています。

就職者（進学かつ就職した者を除く）は7,712人で13.5%。一時的な仕事に就いた者は459人で0.8%となっています。

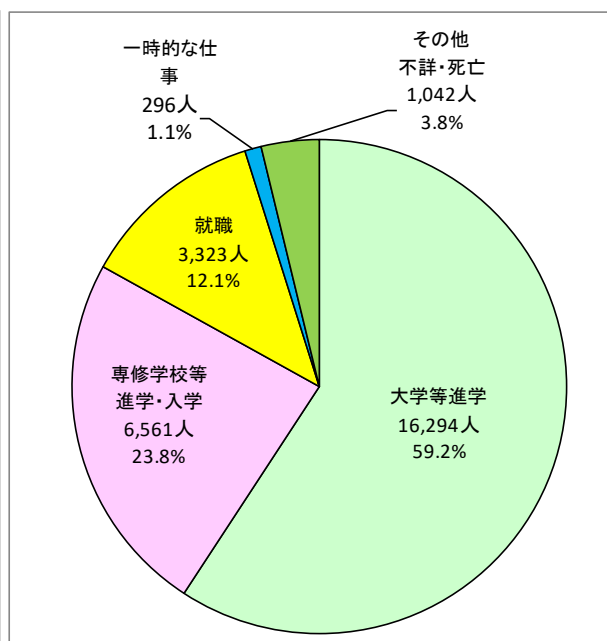
男女別にみると、大学や専修学校等への進学・入学者の割合は女子が男子を5.0ポイント上回っています。就職者の割合は男子が女子を2.8ポイント上回っています。



◆ 図表 3 進路別構成比（男子）



◆ 図表 4 進路別構成比（女子）



2 進路状況の変遷

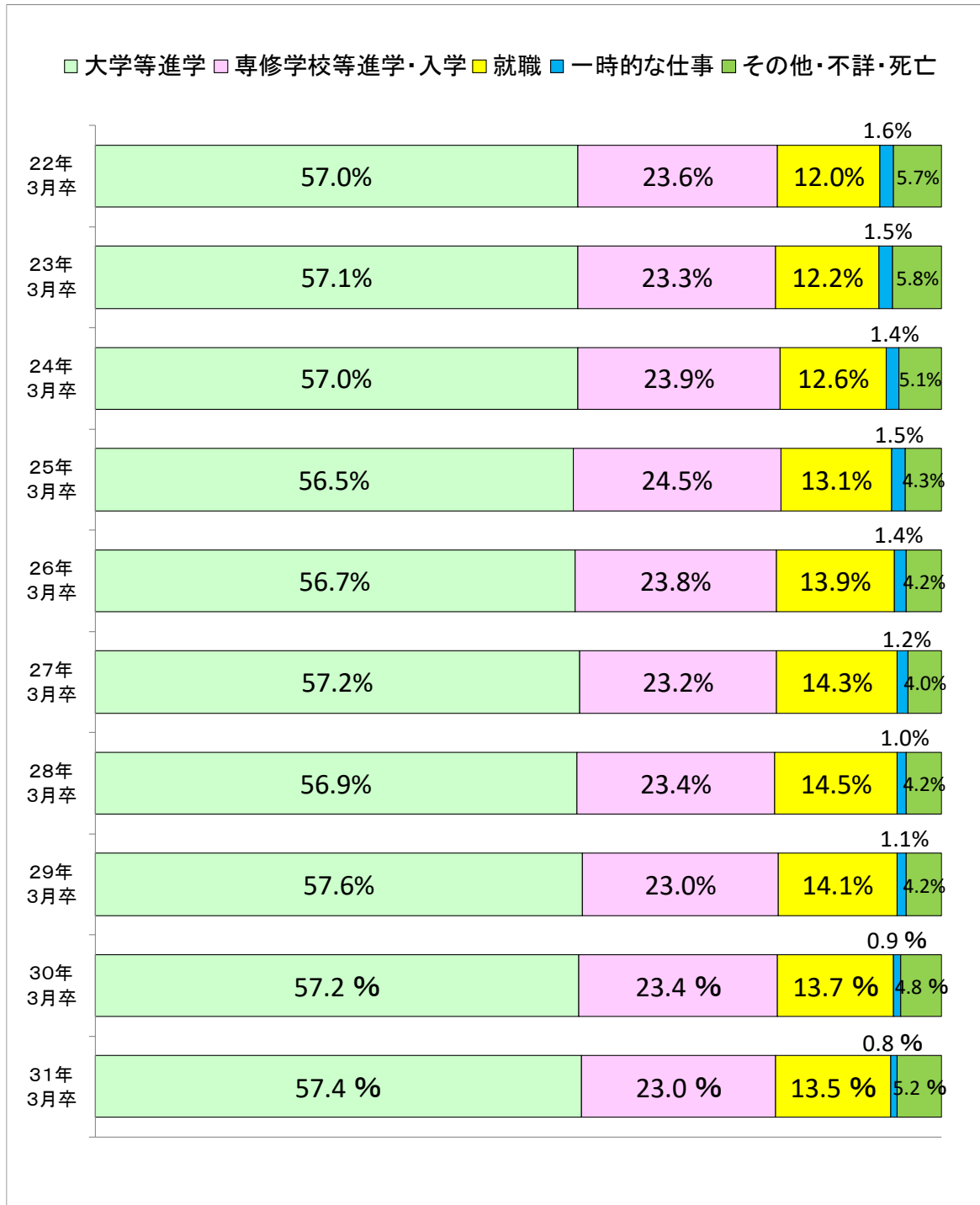
進路別構成比について過去10年の推移をみると、大学等進学者は緩やかに推移しており、平成29年3月に過去最高値を記録しました。

専修学校等進学・入学者は、20%台前半で推移しています。

就職者は平成22年3月に過去最低値を記録しましたが、その後、上昇しています。

一時的な仕事に就いた者は、平成26年3月までは1.5%程度で推移していましたが、直近の5年はやや低下しています。

◆ 図表5 進路別構成比の推移（過去10年・男女計）



調査開始以来の卒業生数及び進学率等の変遷をみると、卒業生数は平成4年3月がピークで、現在はその約6割まで減少しています。

大学等進学者の割合は、平成5年3月に就職者総数の割合を上回った後、平成23年3月まで一貫して上昇してきました。その後緩やかに推移してきましたが、平成29年3月に過去最高値を記録しています。

◆図表6 卒業生数、進学率等の変遷（調査開始以来）

白抜きは最高値、斜字二重線囲いは最低値

卒業年月	卒業生総数	大学等進学者				専修学校等進学・入学者				就職者				一時的な仕事に就いた者		その他の者(※)		不詳死亡	(再掲)			
		人数		構成比		人数		構成比		人数		構成比		人数		構成比			人数		構成比	
		人数	構成比	人数	構成比	人数	構成比	人数	構成比	人数	構成比	人数	構成比	人数	構成比	人数	構成比		人数	構成比	人数	構成比
54.3	43,492	10,344	23.8%	7,229	16.6%	18,563	42.7%							7,305	16.8%	51	272	0.6%	18,835	43.3%		
55.3	45,402	11,136	24.5%	8,133	17.9%	18,894	41.6%							7,172	15.8%	67	270	0.8%	19,164	42.2%		
56.3	48,965	11,994	24.5%	14,543	29.7%	20,540	41.9%							1,818	3.7%	70	224	0.5%	20,764	42.4%		
57.3	53,421	12,693	23.8%	16,288	30.5%	22,073	41.3%							2,310	4.3%	57	286	0.5%	22,359	41.9%		
58.3	60,751	14,359	23.6%	19,421	32.0%	23,978	39.5%							2,937	4.8%	56	316	0.5%	24,294	40.0%		
59.3	62,570	14,474	23.1%	20,599	32.9%	24,416	39.0%							3,048	4.9%	33	277	0.4%	24,693	39.5%		
60.3	61,642	14,778	24.0%	20,076	32.6%	23,973	38.9%							2,779	4.5%	36	269	0.4%	24,242	39.3%		
61.3	73,962	17,434	23.6%	24,187	32.7%	28,709	38.8%							3,566	4.8%	66	363	0.5%	29,072	39.3%		
62.3	77,427	18,447	23.8%	26,882	34.7%	27,676	35.7%							4,400	5.7%	22	367	0.5%	28,043	36.2%		
63.3	80,253	18,977	23.6%	28,544	35.6%	27,455	34.2%							5,265	6.6%	12	366	0.5%	27,821	34.7%		
平成元.3	82,906	19,572	23.6%	30,571	36.9%	27,349	33.0%							5,402	6.5%	12	347	0.4%	27,696	33.4%		
2.3	87,062	20,223	23.2%	32,969	37.9%	27,539	31.6%							6,270	7.2%	61	324	0.4%	27,863	32.0%		
3.3	89,418	21,616	24.2%	32,497	36.3%	28,024	31.3%							7,216	8.1%	65	318	0.4%	28,342	31.7%		
4.3	90,179	22,576	25.0%	35,666	39.6%	26,625	29.5%							5,274	5.8%	38	230	0.3%	26,855	29.8%		
5.3	87,309	23,994	27.5%	34,642	39.7%	23,531	27.0%							5,103	5.8%	39	224	0.3%	23,755	27.2%		
6.3	80,722	24,405	30.2%	30,776	38.1%	19,683	24.4%							5,846	7.2%	12	216	0.3%	19,899	24.7%		
7.3	77,106	24,337	31.6%	30,014	38.9%	16,399	21.3%							6,335	8.2%	21	224	0.3%	16,623	21.6%		
8.3	77,689	25,959	33.4%	29,551	38.0%	15,262	19.6%							6,862	8.8%	55	178	0.2%	15,440	19.9%		
9.3	74,773	26,199	35.0%	27,287	36.5%	14,479	19.4%							6,805	9.1%	3	122	0.2%	14,601	19.5%		
10.3	70,870	26,402	37.3%	24,574	34.7%	13,309	18.8%							6,568	9.3%	17	98	0.1%	13,407	18.9%		
11.3	65,909	26,147	39.7%	21,693	32.9%	10,880	16.5%							7,181	10.9%	8	82	0.1%	10,962	16.6%		
12.3	65,583	27,709	42.3%	20,154	30.7%	9,434	14.4%							8,284	12.6%	2	81	0.1%	9,515	14.5%		
13.3	65,181	28,099	43.1%	20,204	31.0%	9,335	14.3%							7,539	11.6%	4	100	0.2%	9,435	14.5%		
14.3	64,041	28,059	43.8%	20,472	32.0%	8,133	12.7%							7,365	11.5%	12	76	0.1%	8,209	12.8%		
15.3	62,544	27,454	43.9%	20,057	32.1%	7,684	12.3%							7,349	11.8%	0	77	0.1%	7,761	12.4%		
16.3	60,155	27,016	44.9%	18,962	31.5%	7,763	12.9%							2,878	4.8%	3,532	5.9%	4	67	0.1%	7,830	13.0%
17.3	58,048	27,393	47.2%	17,240	29.7%	7,600	13.1%							1,843	3.2%	3,958	6.8%	14	68	0.1%	7,668	13.2%
18.3	57,299	28,759	50.2%	16,255	28.4%	7,871	13.7%							1,147	2.0%	3,266	5.7%	1	48	0.1%	7,919	13.8%
19.3	57,018	30,050	52.7%	14,540	25.5%	8,266	14.5%							1,005	1.8%	3,154	5.5%	3	44	0.1%	8,310	14.6%
20.3	54,049	29,764	55.1%	12,674	23.4%	8,015	14.8%							741	1.4%	2,846	5.3%	9	34	0.1%	8,049	14.9%
21.3	53,140	29,910	56.3%	11,817	22.2%	7,446	14.0%							773	1.5%	3,193	6.0%	1	34	0.1%	7,480	14.1%
22.3	54,493	31,062	57.0%	12,885	23.6%	6,561	12.0%							889	1.6%	3,094	5.7%	2	56	0.1%	6,617	12.1%
23.3	54,160	30,912	57.1%	12,638	23.3%	6,632	12.2%							839	1.5%	3,136	5.8%	3	42	0.1%	6,674	12.3%
24.3	55,086	31,408	57.0%	13,150	23.9%	6,945	12.6%							786	1.4%	2,790	5.1%	7	40	0.1%	6,985	12.7%
25.3	57,520	32,484	56.5%	14,103	24.5%	7,550	13.1%							890	1.5%	2,491	4.3%	2	55	0.1%	7,605	13.2%
26.3	55,057	31,192	56.7%	13,115	23.8%	7,652	13.9%							794	1.4%	2,303	4.2%	1	34	0.1%	7,686	14.0%
27.3	57,093	32,684	57.2%	13,258	23.2%	8,138	14.3%							683	1.2%	2,305	4.0%	1	36	0.1%	8,198	14.4%
28.3	57,150	32,513	56.9%	13,365	23.4%	8,221	14.4%	24	0.0%					578	1.0%	2,397	4.2%	0	24	0.0%	8,321	14.6%
29.3	57,262	32,989	57.6%	13,197	23.0%	8,002	14.0%	55	0.1%					609	1.1%	2,408	4.2%	2	16	0.0%	8,073	14.1%
30.3	56,970	32,572	57.2%	13,353	23.4%	7,760	13.6%	37	0.1%					494	0.9%	2,754	4.8%	0	14	0.0%	7,811	13.7%
31.3	56,992	32,731	57.4%	13,099	23.0%	7,673	13.5%	39	0.1%					459	0.8%	2,991	5.2%	0	16	0.0%	7,728	13.6%

(※) 昭和56年3月から、予備校に通う浪人生を計上する項目を、「その他の者」から「専修学校等進学・入学者」に改めた。

3 全国状況等との比較

文部科学省の令和元年度学校基本統計により、都道府県別の進路状況をみると、本県の大学等進学率は全国第9位、卒業生総数に占める就職者総数の割合は第41位に相当します。

◆図表7 全国の進路状況（構成比）

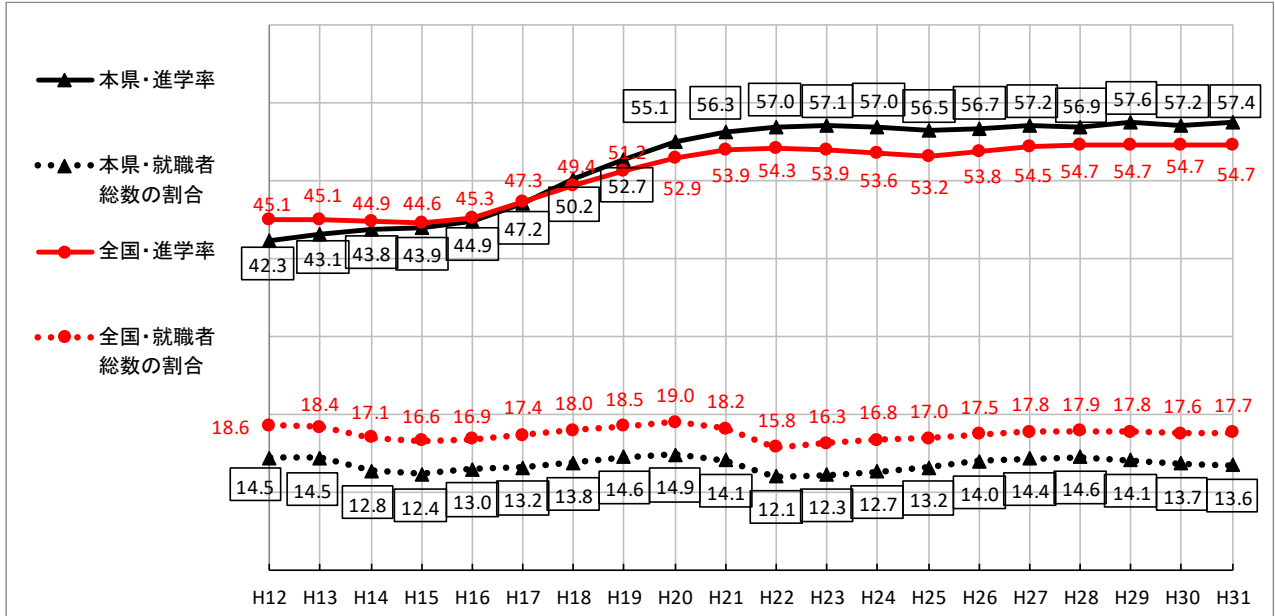
[出典：学校基本統計]

	平成31年3月卒業生											就職者総数	
	全国順位	大学等 進学者 (進学率)	通信 を除く	専修学校 専門課程 進学者	専修学校 一般課程 等入学者	就職者			一時的な 仕事に 就いた者	その他 の者	不詳・ 死亡の 者		全国 順位
						正規の職員等	正規の職員 等でない者						
全国	—	54.7%	54.6%	16.4%	5.6%	17.5%	0.1%	0.6%	5.1%	0.0%	—	17.7%	
北海道	35	46.2%	46.2%	21.8%	3.9%	22.8%	0.1%	0.5%	4.7%	0.0%	18	23.0%	
青森	34	46.2%	46.2%	14.8%	4.4%	31.0%	0.1%	0.3%	3.1%	0.0%	2	31.2%	
岩手	43	43.7%	43.7%	19.7%	4.7%	29.1%	0.0%	0.2%	2.7%	0.0%	9	29.1%	
宮城	26	49.6%	49.5%	17.1%	5.9%	22.7%	0.1%	1.0%	3.6%	0.0%	21	22.9%	
秋田	38	45.4%	45.4%	17.1%	2.7%	30.0%	0.2%	0.1%	4.5%	0.0%	4	30.2%	
山形	40	44.6%	44.6%	18.5%	5.5%	29.7%	0.0%	0.1%	1.7%	0.0%	5	29.8%	
福島	37	45.8%	45.8%	16.4%	4.8%	29.0%	0.1%	0.3%	3.6%	0.0%	6	29.3%	
茨城	25	50.5%	50.4%	18.6%	4.7%	20.7%	0.1%	0.7%	4.7%	—	28	20.9%	
栃木	18	52.3%	52.3%	17.2%	2.4%	22.9%	0.1%	0.4%	4.7%	0.0%	20	23.0%	
群馬	24	51.2%	51.2%	18.9%	5.0%	20.4%	0.0%	0.2%	4.3%	0.0%	29	20.5%	
埼玉	9	57.4%	57.4%	17.8%	5.2%	13.5%	0.1%	0.8%	5.2%	—	41	13.6%	
千葉	13	55.1%	55.0%	19.1%	6.0%	13.4%	0.0%	1.0%	5.4%	0.0%	42	13.5%	
東京	2	65.1%	65.0%	11.6%	7.1%	6.3%	0.0%	0.5%	9.3%	0.0%	47	6.3%	
神奈川	4	60.7%	60.6%	16.4%	3.6%	8.5%	0.0%	1.0%	9.7%	0.0%	45	8.5%	
新潟	32	46.9%	46.3%	26.0%	3.7%	19.6%	0.0%	0.4%	3.4%	—	31	19.6%	
富山	17	52.7%	52.7%	16.7%	4.4%	21.2%	0.0%	0.2%	4.8%	—	27	21.3%	
石川	14	54.9%	54.9%	13.8%	3.9%	21.6%	0.0%	0.4%	5.4%	—	26	21.6%	
福井	10	56.0%	56.0%	14.8%	2.7%	22.7%	0.0%	0.7%	3.1%	—	23	22.7%	
山梨	11	55.5%	55.4%	17.0%	8.3%	16.4%	0.2%	0.4%	2.1%	0.0%	38	16.6%	
長野	30	47.6%	47.5%	22.0%	7.1%	18.8%	0.1%	0.3%	4.1%	0.0%	32	19.0%	
岐阜	12	55.3%	55.3%	13.2%	5.0%	23.8%	0.1%	0.4%	2.2%	0.0%	15	23.9%	
静岡	22	52.0%	52.0%	17.2%	3.8%	22.9%	0.1%	0.4%	3.6%	0.0%	16	23.0%	
愛知	8	58.1%	58.1%	12.6%	5.8%	19.6%	0.0%	0.6%	3.2%	0.0%	30	19.7%	
三重	27	49.6%	49.6%	14.6%	5.1%	28.1%	0.1%	0.4%	2.1%	0.0%	10	28.2%	
滋賀	15	54.7%	54.7%	16.9%	4.0%	18.4%	0.1%	1.1%	4.7%	—	34	18.4%	
京都	1	65.9%	65.9%	13.4%	5.7%	8.3%	0.1%	0.7%	6.0%	0.0%	46	8.4%	
大阪	6	59.6%	59.6%	15.4%	6.0%	11.0%	0.2%	1.0%	6.8%	0.0%	44	11.2%	
兵庫	3	60.9%	60.9%	13.5%	6.5%	13.9%	0.1%	0.8%	4.3%	0.0%	40	14.0%	
奈良	7	59.4%	59.4%	13.3%	7.9%	11.7%	0.0%	0.9%	6.7%	0.0%	43	11.8%	
和歌山	29	48.6%	48.5%	17.5%	5.8%	22.1%	0.5%	0.4%	5.1%	—	25	22.6%	
鳥取	44	43.3%	43.2%	18.7%	10.4%	24.5%	0.2%	0.4%	2.4%	0.0%	14	24.7%	
島根	36	46.0%	45.9%	21.3%	6.0%	22.8%	0.1%	0.1%	3.6%	0.0%	17	23.0%	
岡山	20	52.2%	52.2%	16.1%	4.4%	22.8%	0.1%	0.8%	3.6%	0.1%	22	22.8%	
広島	5	60.6%	60.6%	11.9%	9.3%	15.1%	0.1%	0.6%	2.4%	0.0%	39	15.3%	
山口	46	43.1%	43.1%	16.0%	7.5%	30.7%	0.1%	0.2%	2.5%	0.0%	3	30.9%	
徳島	19	52.2%	52.2%	16.4%	5.0%	22.6%	0.1%	0.6%	3.0%	—	24	22.7%	
香川	23	51.7%	51.7%	16.0%	8.9%	18.8%	0.0%	0.5%	4.0%	—	33	18.8%	
愛媛	21	52.2%	52.2%	19.2%	3.7%	22.6%	0.1%	0.3%	1.8%	—	19	23.0%	
高知	28	49.3%	49.3%	17.3%	10.7%	18.1%	0.2%	0.8%	3.5%	—	35	18.4%	
福岡	16	53.8%	53.8%	17.0%	6.6%	18.0%	0.2%	0.6%	3.9%	0.0%	36	18.2%	
佐賀	42	44.2%	44.2%	16.6%	6.4%	31.2%	0.0%	0.1%	1.3%	0.0%	1	32.1%	
長崎	39	45.4%	45.3%	16.7%	6.9%	28.8%	0.1%	0.2%	1.9%	0.0%	7	29.2%	
熊本	33	46.5%	46.5%	18.4%	6.4%	25.7%	0.1%	0.4%	2.4%	0.1%	13	25.9%	
大分	31	47.4%	47.4%	18.7%	4.8%	25.6%	0.2%	0.6%	2.6%	0.1%	12	26.0%	
宮崎	41	44.5%	44.5%	17.4%	6.2%	29.0%	0.1%	0.1%	2.6%	0.0%	8	29.1%	
鹿児島	45	43.3%	43.3%	19.5%	6.7%	27.5%	0.0%	0.6%	2.4%	0.0%	11	27.6%	
沖縄	47	39.6%	39.6%	24.1%	4.0%	16.5%	0.9%	0.8%	13.9%	0.0%	37	17.5%	

本県の大学等進学率は、かつては全国平均を下回っていましたが、平成 18 年 3 月に逆転し、近年は 2～3 ポイント程度上回っています。

卒業生総数に占める就職者総数の割合は全国平均を 3～4 ポイント程度下回る状況が続いています。

◆ 図表 8 大学等進学率及び就職者総数の割合の推移（本県と全国との比較）



4 大学等進学者の状況（過年度卒業者を含む）

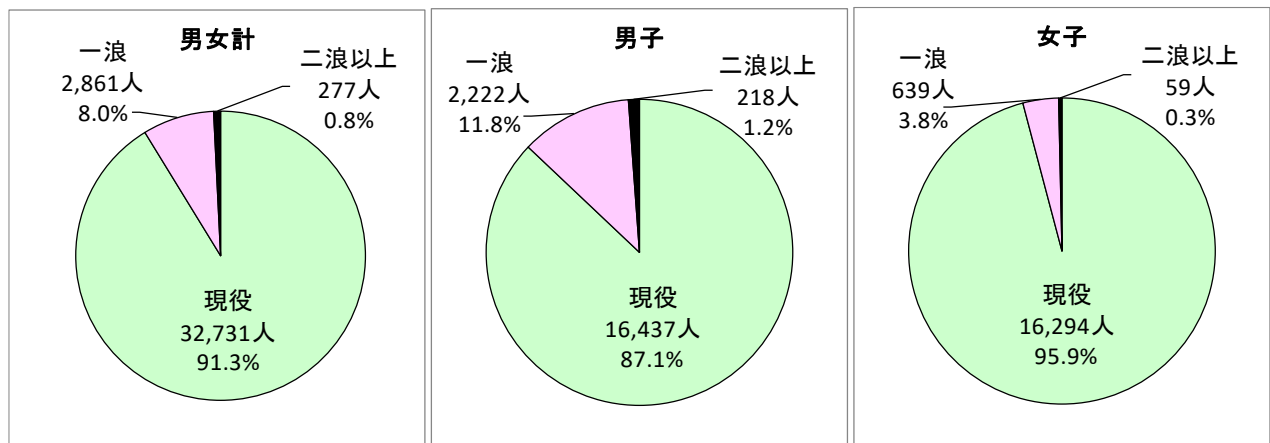
過年度の卒業者を含む大学等進学者は 35,869 人で、前年度より 449 人増加しました。

(1) 卒業年次別の状況

大学等進学者のうち、平成 31 年 3 月に高等学校を卒業した者（以下「現役」という。）は 32,731 人、平成 30 年 3 月卒業生（以下「一浪」という。）は 2,861 人、平成 29 年 3 月以前の卒業生（以下「二浪以上」という。）は 277 人でした。

現役が全体の 9 割以上を占めており、特に女子では 95.9% に達しています。

◆ 図表 9 大学等進学者の現役・浪人別構成比（男女別）



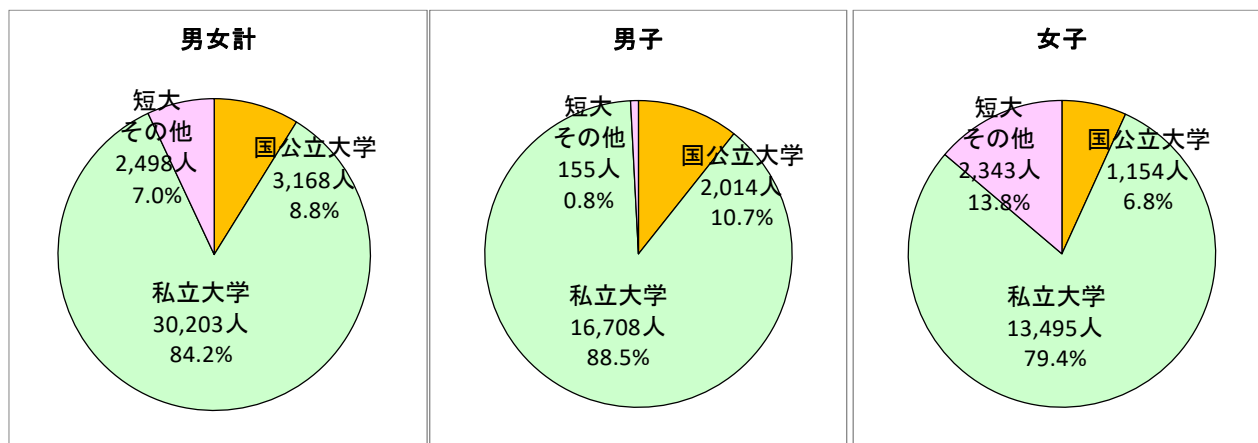
(2) 進学先の状況

大学等進学者 35,869 人のうち、4 年制大学が 33,371 人、短期大学が 2,380 人、その他（通信教育部、別科、高等学校の専攻科等）が 118 人となっています。

男女別にみると、男子は進学者全体の 99.2% の者が大学に進学しました。女子は進学者全体の 86.2% の者が大学に進学し、13.8% の者が短期大学等に進学しました。

進学先の 4 年制大学を設置者別にみると、国公立大学が 3,168 人、私立大学が 30,203 人でした。

◆ 図表 10 大学等進学者に占める各進学先の構成比（男女別）

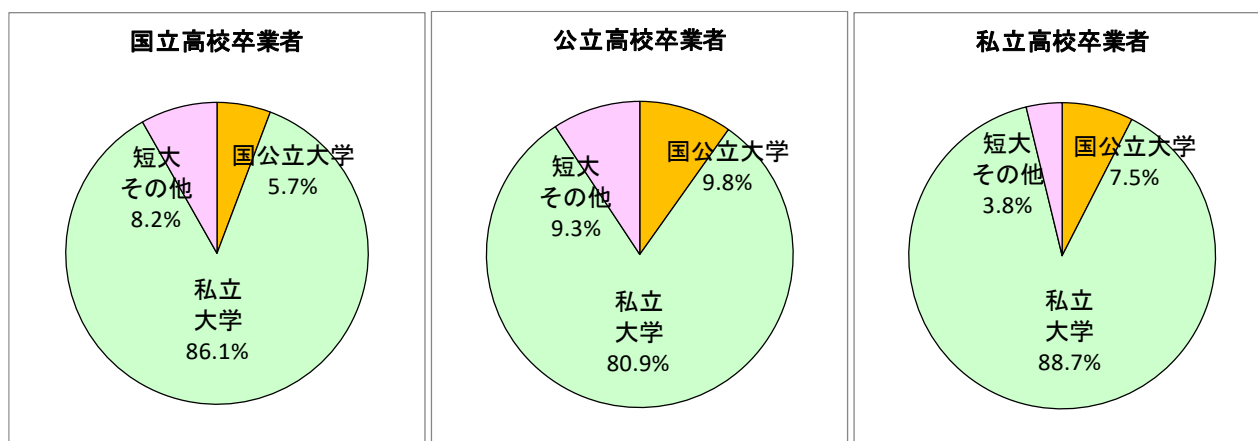


(3) 高等学校設置者別の状況

大学等進学者に占める国公立大学、私立大学及び短大・その他への進学者の構成比を高等学校の設置者別にみると、いずれも私立大学への進学者が 8 割以上を占めています。

なお、公立高校卒業者には定時制課程の卒業者も含まれます。

◆ 図表 11 大学等進学者に占める各進学先の構成比（高等学校設置者別）

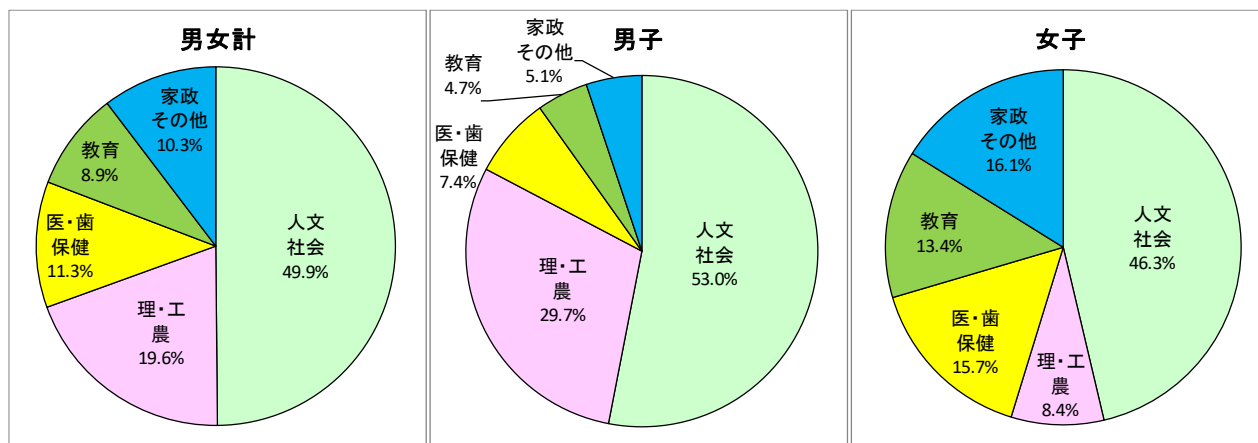


(4) 学科系統別進学状況

大学等進学者に占める進学先を学科系統別にみると、全体のほぼ半分を「人文・社会」が占めています。

男子では「理・工・農」の割合が女子を20ポイント以上上回っています。女子では「医・歯・保健」や「教育」、「家政・その他」の割合が男子を上回っています。

◆ 図表 12 大学等進学者に占める進学先学科系統別の構成比（男女別）

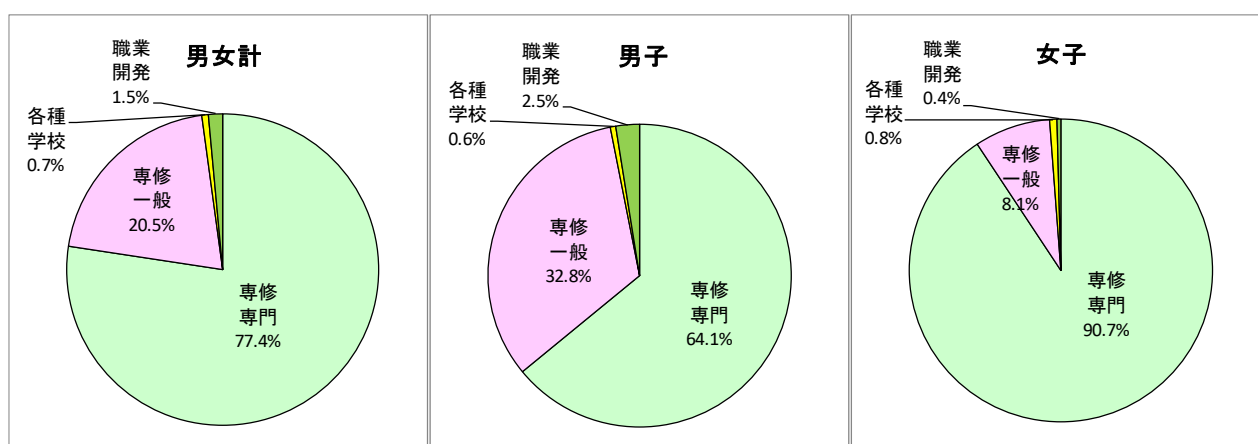


5 専修学校等進学・入学者の状況

専修学校等進学・入学者 13,099 人の約 8 割は、専修学校専門課程に進学しています。

男子では専修学校一般課程入学者の割合が 32.8%と女子を 24.7ポイント上回っていますが、これはいわゆる「予備校」に通学する者が多く含まれているためです。

◆ 図表 13 専修学校等進学・入学者の構成比（男女別）



Ⅲ 進路の概況（通信制課程）

平成31年3月に県内の高等学校通信制課程を卒業した生徒は1,052人で、前年度より49人増加しました。

大学等進学者の割合は12.2%で、前年度より1.9ポイント低下しました。

専修学校等進学・入学者の割合は21.9%で、前年度より0.2ポイント低下しました。

就職者総数の割合は22.9%で、前年度より1.3ポイント低下しました。

図表14 通信制課程卒業者の進路概況

区 分	平成31年3月		平成30年3月		前年からの増減		
	人数	構成比	人数	構成比	人数	構成比	
県内高等学校卒業生数	1,052人	100.0%	1,003人	100.0%	49人	—	
大学等進学者	128人	12.2%	141人	14.1%	△13人	△1.9P	
大学(学部)	102人	9.7%	126人	12.6%	△24人	△2.9P	
短期大学(本科)	17人	1.6%	12人	1.2%	5人	0.4P	
その他(通信・別科等)	9人	0.9%	3人	0.3%	6人	0.6P	
専修学校等進学・入学者	230人	21.9%	222人	22.1%	8人	△0.2P	
専修学校専門課程	208人	19.8%	209人	20.8%	△1人	△1.0P	
専修学校一般・高等課程	12人	1.1%	1人	0.1%	11人	1.0P	
各種学校	5人	0.5%	7人	0.7%	△2人	△0.2P	
公共職業能力開発施設等	5人	0.5%	5人	0.5%	0人	0.0P	
就職者(就職のみ)	241人	22.9%	243人	24.2%	△2人	△1.3P	
正規の職員等	237人	22.5%	243人	24.2%	△6人	△1.7P	
正規の職員等でない者	4人	0.4%	—人	0.0%	4人	0.4P	
一時的な仕事に就いた者	219人	20.8%	174人	17.3%	45人	3.5P	
その他の者	234人	22.2%	223人	22.2%	11人	0.0P	
家事手伝い	16人	1.5%	14人	1.4%	2人	0.1P	
自宅浪人	65人	6.2%	55人	5.5%	10人	0.7P	
国内無認可校入学者	4人	0.4%	3人	0.3%	1人	0.1P	
海外進学者	1人	0.1%	3人	0.3%	△2人	△0.2P	
求職者	3人	0.3%	18人	1.8%	△15人	△1.5P	
進路未定者	145人	13.8%	130人	13.0%	15人	0.8P	
不詳・死亡	—人	0.0%	—人	0.0%	0人	0.0P	
再掲	進学準備中の者	66人	6.3%	55人	5.5%	11人	0.8P
	進学かつ就職した者	—人	0.0%	—人	0.0%	0人	0.0P
	就職者総数	241人	22.9%	243人	24.2%	△2人	△1.3P

IV 統計表

第1表 平成31年3月高等学校卒業者の進路状況(総括表)

区分	平成31年3月卒業者(人)													卒業者に対する割合(%)																	
	卒業者総数			専修学校一般課程等入学者			専修学校専門課程等入学者			就業者			就職者			進学準備中の者(再掲)			進学かつ就職した者(再掲)			不詳・死亡の者			その他						
	卒業者総数	専修学校一般課程等入学者	専修学校専門課程等入学者	就業者	正規の職員等でない者	一時的な仕事に就いた者	その他	不詳・死亡の者	進学準備中の者(再掲)	進学かつ就職した者(再掲)	就業者	正規の職員等でない者	一時的な仕事に就いた者	その他	不詳・死亡の者	進学準備中の者(再掲)	進学かつ就職した者(再掲)	就業者総数	専修学校一般課程等入学者	専修学校専門課程等入学者	就業者	正規の職員等でない者	一時的な仕事に就いた者	その他	不詳・死亡の者	進学準備中の者(再掲)	進学かつ就職した者(再掲)	就業者総数			
総計	計	56,992	32,701	10,139	2,960	7,673	39	459	2,991	-	4,792	16	7,728	-	4,792	16	7,728	100.0	57.4	17.8	5.2	13.5	0.1	0.8	5.2	-	4,792	8.3	0.0	13.6	
	男	29,476	16,437	4,188	2,350	4,376	13	163	1,949	-	3,664	5	4,394	-	3,664	5	4,394	100.0	55.8	14.2	8.0	14.8	0.0	0.6	6.6	-	3,664	12.4	0.0	14.9	
	女	27,516	16,294	5,951	610	3,297	26	296	1,042	-	1,068	11	3,334	-	1,068	11	3,334	100.0	59.2	21.6	2.2	12.0	0.1	1.1	3.8	-	1,068	3.9	0.0	12.1	
計	計	55,876	32,602	9,931	2,918	7,232	25	340	2,828	-	4,694	15	7,272	-	4,694	15	7,272	100.0	58.3	17.8	5.2	12.9	0.0	0.6	5.1	-	4,694	8.4	0.0	13.0	
	男	28,855	16,379	4,082	2,319	4,103	6	109	1,857	-	3,637	4	4,113	-	3,637	4	4,113	100.0	56.8	14.1	8.0	14.2	0.0	0.4	6.4	-	3,637	12.6	0.0	14.3	
	女	27,021	16,223	5,849	599	3,129	19	231	971	-	1,057	11	3,159	-	1,057	11	3,159	100.0	60.0	21.6	2.2	11.6	0.1	0.9	3.6	-	1,057	3.9	0.0	11.7	
全立	計	162	122	24	8	3	-	-	5	-	13	-	3	-	13	-	3	100.0	75.3	14.8	4.9	1.9	-	-	3.1	-	13	8.0	-	1.9	
	男	73	55	10	5	1	-	-	2	-	7	-	1	-	7	-	1	100.0	75.3	13.7	6.8	1.4	-	-	2.7	-	7	9.6	-	1.4	
	女	89	67	14	3	2	-	-	3	-	6	-	2	-	6	-	2	100.0	75.3	15.7	3.4	2.2	-	-	3.4	-	6	6.7	-	2.2	
全日	計	37,521	18,599	8,148	1,804	6,834	23	311	1,802	-	2,827	15	6,872	-	2,827	15	6,872	100.0	49.6	21.7	4.8	18.2	0.1	0.8	4.8	-	2,827	7.5	0.0	18.3	
	男	18,479	8,674	3,285	1,426	3,841	6	92	1,155	-	2,197	4	3,851	-	2,197	4	3,851	100.0	46.9	17.8	7.7	20.8	0.0	0.5	6.3	-	2,197	11.9	0.0	20.8	
	女	19,042	9,925	4,863	378	2,993	17	219	647	-	630	11	3,021	-	630	11	3,021	100.0	52.1	25.5	2.0	15.7	0.1	1.2	3.4	-	630	3.3	0.1	15.9	
私立	計	18,193	13,881	7,759	1,106	395	2	29	1,021	-	1,854	-	397	-	1,854	-	397	100.0	76.3	9.7	6.1	2.2	0.0	0.2	5.6	-	1,854	10.2	-	2.2	
	男	10,303	7,650	4,646	787	888	261	17	700	-	1,433	-	261	-	1,433	-	261	100.0	74.3	7.6	8.6	2.5	-	0.2	6.8	-	1,433	13.9	-	2.5	
	女	7,890	6,231	3,112	319	507	2	12	321	-	421	-	136	-	421	-	136	100.0	79.0	12.3	2.8	1.7	0.0	0.2	4.1	-	421	5.3	-	1.7	
定時制	計	1,116	129	127	208	441	14	119	163	-	38	1	456	-	38	1	456	100.0	11.6	11.4	18.6	3.8	39.5	1.3	10.7	14.6	-	38	3.4	0.1	40.9
	男	621	58	58	106	31	273	7	54	92	-	27	1	281	-	27	1	100.0	9.3	9.3	17.1	5.0	44.0	1.1	8.7	14.8	-	27	4.3	0.2	45.2
	女	495	71	69	102	11	168	7	65	71	-	11	-	175	-	11	-	100.0	14.3	13.9	20.6	2.2	33.9	1.4	13.1	14.3	-	11	2.2	-	35.4

※「専修学校一般課程等入学者」：専修学校一般課程入学者及び公共職業能力開発施設等入学者(以下の統計表において同様)

第2表 平成31年3月高等学校卒業者の進路状況(国立高等学校全日課程・学科別)

区分	平成31年3月卒業者(人)													卒業者に対する割合(%)																
	卒業者総数			専修学校一般課程等入学者			専修学校専門課程等入学者			就業者			就職者			進学準備中の者(再掲)			進学かつ就職した者(再掲)			不詳・死亡の者			その他					
	卒業者総数	専修学校一般課程等入学者	専修学校専門課程等入学者	就業者	正規の職員等でない者	一時的な仕事に就いた者	その他	不詳・死亡の者	進学準備中の者(再掲)	進学かつ就職した者(再掲)	就業者	正規の職員等でない者	一時的な仕事に就いた者	その他	不詳・死亡の者	進学準備中の者(再掲)	進学かつ就職した者(再掲)	就業者総数	専修学校一般課程等入学者	専修学校専門課程等入学者	就業者	正規の職員等でない者	一時的な仕事に就いた者	その他	不詳・死亡の者	進学準備中の者(再掲)	進学かつ就職した者(再掲)	就業者総数		
総合学科	計	162	122	24	8	3	-	-	5	-	13	-	3	-	13	-	3	100.0	75.3	14.8	4.9	1.9	-	-	3.1	-	13	8.0	-	1.9
	男	73	55	10	5	1	-	-	2	-	7	-	1	-	7	-	1	100.0	75.3	13.7	6.8	1.4	-	-	2.7	-	7	9.6	-	1.4
	女	89	67	14	3	2	-	-	3	-	6	-	2	-	6	-	2	100.0	75.3	15.7	3.4	2.2	-	-	3.4	-	6	6.7	-	2.2

※ 県内の国立高等学校は総合学科のみ

第4表 平成31年3月高等学校卒業者の進路状況(私立高等学校全日制課程・学科別)

区分	平成31年3月卒業生(人)													
	卒業生総数		専修学校一般課程等入学者		専修学校専門課程等入学者		就職者		就職者		進学準備中の者		進学かつ就職した者	
	大学等進学者	通除を除く	専修学校一般課程等入学者	専修学校専門課程等入学者	正課の職員等	正課の職員等でない者	一時的な仕事に就いた者	その他	不詳・死亡の者	進学準備中の者	進学かつ就職した者	進学準備中の者	進学かつ就職した者	
計	18,193	13,881	13,877	1,759	1,106	395	2	29	1,021	1,854	-	387	-	
男	10,303	7,650	7,646	787	888	261	-	17	700	1,433	-	261	-	
女	7,890	6,231	6,231	972	218	321	-	12	321	421	-	136	-	
計	17,282	13,232	13,228	1,607	1,093	332	2	26	990	1,834	-	334	-	
男	9,747	7,250	7,246	710	880	214	-	15	678	1,420	-	214	-	
女	7,535	5,982	5,982	897	213	118	2	11	312	414	-	120	-	
計	30	22	22	4	1	1	-	1	1	-	-	1	-	
男	22	18	18	2	1	1	-	1	-	-	-	-	-	
女	8	4	4	2	-	-	-	-	-	-	-	-	-	
計	199	136	136	41	-	17	-	5	-	-	-	17	-	
男	137	95	95	25	-	14	-	3	-	-	-	14	-	
女	62	41	41	16	-	3	-	2	-	-	-	3	-	
計	72	32	32	18	-	19	-	3	-	-	-	19	-	
男	26	6	6	4	-	14	-	2	-	-	-	14	-	
女	46	26	26	14	-	5	-	1	-	-	-	5	-	
計	25	18	18	-	4	-	4	-	3	-	-	4	-	
男	9	5	5	-	1	-	1	-	3	-	-	1	-	
女	16	13	13	-	3	-	3	-	-	-	-	3	-	
計	46	39	39	5	-	2	-	-	2	-	-	2	-	
男	10	8	8	1	-	1	-	-	1	-	-	1	-	
女	36	31	31	4	-	-	-	-	-	-	-	-	-	
計	269	219	219	29	-	14	-	2	5	-	-	14	-	
男	174	148	148	11	-	11	-	1	3	-	-	11	-	
女	95	71	71	18	-	3	-	1	2	-	-	3	-	
計	23	19	19	-	4	-	-	-	-	-	-	4	-	
男	19	16	16	-	3	-	-	-	-	-	-	3	-	
女	4	3	3	-	1	-	-	-	-	-	-	1	-	
計	247	164	164	55	4	12	-	10	12	-	-	12	-	
男	159	104	104	34	3	8	-	10	10	-	-	8	-	
女	88	60	60	21	1	4	-	2	2	-	-	4	-	

第5表 平成31年3月高等学校卒業者の進路状況(公立高等学校定時制課程・学科別)

区分	平成31年3月卒業生(人)													
	卒業生総数		専修学校一般課程等入学者		専修学校専門課程等入学者		就職者		就職者		進学準備中の者		進学かつ就職した者	
	大学等進学者	通除を除く	専修学校一般課程等入学者	専修学校専門課程等入学者	正課の職員等	正課の職員等でない者	一時的な仕事に就いた者	その他	不詳・死亡の者	進学準備中の者	進学かつ就職した者	進学準備中の者	進学かつ就職した者	
計	1,116	129	127	208	42	441	14	119	163	38	1	456	-	
男	621	58	58	106	31	273	7	54	92	27	1	281	-	
女	495	71	69	102	11	168	7	65	71	11	-	175	-	
計	485	41	40	63	17	195	9	52	108	16	-	204	-	
男	279	18	18	37	12	120	3	25	64	12	-	123	-	
女	206	23	22	26	5	75	6	27	44	4	-	81	-	
計	47	-	-	3	8	31	1	1	3	-	-	32	-	
男	46	-	-	2	8	31	1	1	3	-	-	32	-	
女	1	-	-	1	-	-	-	-	-	-	-	-	-	
計	22	1	-	2	7	8	3	1	-	-	-	11	-	
男	16	-	-	2	6	5	3	-	-	-	-	8	-	
女	6	1	-	1	1	3	-	1	-	-	-	3	-	
計	582	87	87	140	10	207	1	65	52	22	1	209	-	
男	280	40	40	65	5	117	-	28	25	15	1	118	-	
女	282	47	47	75	5	90	1	37	27	7	-	91	-	

第6表 大学等への進学者数(総括表)

区分	大学(学部)												短期大学(本科)												その他 (通信・別科・専攻科)				
	大学等進学者合計						国立			公立			私立			計			国公立			私立			計	男	女		
	計	男	女	計	男	女	計	男	女	計	男	女	計	男	女	計	男	女	計	男	女	計	男	女					
総計	計	35,869	18,877	16,992	33,371	18,722	14,649	2,615	1,791	824	553	223	330	30,203	16,708	13,495	2,380	138	2,242	3	3	-	2,377	135	2,242	118	17	101	
	現役	32,731	16,437	16,294	30,241	16,284	13,957	1,881	1,171	710	483	169	314	27,877	14,944	12,933	2,372	136	2,236	3	3	-	2,369	133	2,236	118	17	101	
	一浪	2,861	2,222	639	2,854	2,220	634	668	567	101	58	44	14	2,128	1,609	519	7	2	5	-	-	-	7	2	5	
	二浪以上	277	218	59	276	218	58	66	53	13	12	10	2	198	155	43	1	-	1	-	-	-	1	-	1	
計	計	35,737	18,816	16,921	33,265	18,662	14,603	2,614	1,791	823	553	223	330	30,098	16,648	13,450	2,356	137	2,219	3	3	-	2,353	134	2,219	116	17	99	
	現役	32,602	16,379	16,223	30,138	16,227	13,911	1,880	1,171	709	483	169	314	27,775	14,887	12,888	2,348	135	2,213	3	3	-	2,345	132	2,213	116	17	99	
	一浪	2,858	2,219	639	2,851	2,217	634	668	567	101	58	44	14	2,125	1,606	519	7	2	5	-	-	-	7	2	5	
	二浪以上	277	218	59	276	218	58	66	53	13	12	10	2	198	155	43	1	-	1	-	-	-	1	-	1	
全日制	計	122	55	67	112	53	59	4	2	2	3	1	2	105	50	55	9	2	7	1	1	-	8	1	7	1	-	1	
	現役	122	55	67	112	53	59	4	2	2	3	1	2	105	50	55	9	2	7	1	1	-	8	1	7	1	-	1	
	一浪	-	-	-	-	-	-	-	-	-	-	-	-	-	-	-	-	-	-	-	-	-	-	-	-	-	-	-	-
	二浪以上	-	-	-	-	-	-	-	-	-	-	-	-	-	-	-	-	-	-	-	-	-	-	-	-	-	-	-	-
公立	計	20,545	10,184	10,361	18,652	10,084	8,568	1,683	1,186	497	345	130	215	16,624	8,768	7,856	1,783	88	1,695	2	2	-	1,781	86	1,695	110	12	98	
	現役	18,599	8,674	9,925	16,711	8,576	8,135	1,131	722	409	299	94	205	15,281	7,760	7,521	1,778	86	1,692	2	2	-	1,776	84	1,692	110	12	98	
	一浪	1,819	1,402	417	1,815	1,400	415	512	432	80	39	30	9	1,264	938	326	4	2	2	-	-	-	4	2	2	
	二浪以上	127	108	19	126	108	18	40	32	8	7	6	1	79	70	9	1	-	1	-	-	-	1	-	1	
私立	計	15,070	8,577	6,493	14,501	8,525	5,976	927	603	324	205	92	113	13,389	7,830	5,539	564	47	517	-	-	-	564	47	517	5	5	-	
	現役	13,881	7,650	6,231	13,315	7,598	5,717	745	447	298	181	74	107	12,389	7,077	5,312	561	47	514	-	-	-	561	47	514	5	5	-	
	一浪	1,039	817	222	1,036	817	219	156	135	21	19	14	5	861	668	193	3	-	3	-	-	-	3	-	3	
	二浪以上	150	110	40	150	110	40	26	21	5	5	4	1	119	85	34	-	-	-	-	-	-	-	-	-	
定時制	計	132	61	71	106	60	46	1	-	1	-	-	-	105	60	45	24	1	23	-	-	-	24	1	23	2	-	2	
	現役	129	58	71	103	57	46	1	-	1	-	-	-	102	57	45	24	1	23	-	-	-	24	1	23	2	-	2	
	一浪	3	3	-	3	3	-	-	-	-	-	-	-	3	3	-	-	-	-	-	-	-	-	-	-	
	二浪以上	-	-	-	-	-	-	-	-	-	-	-	-	-	-	-	-	-	-	-	-	-	-	-	-	

※ 卒業年次の区分について(以下の統計表において同様)

「現役」: 平成31年3月の卒業生(平成30年4月から31年2月までに卒業が認定された者を含む。) 「一浪」: 平成30年3月の卒業生(平成29年4月から30年2月までに卒業が認定された者を含む。) 「二浪以上」: 平成29年3月以前の卒業生

第7表 大学等への進学者数(国立高等学校全日課程・学科学校別)

区分	大学(学部)												短期大学(本科)						その他(通信・別科・専攻科)			平成31年3月卒業者数					
	国立						公立						私立			国公立			私立			計					
	計	男	女	計	男	女	計	男	女	計	男	女	計	男	女	計	男	女	計	男	女	計	男	女	計	男	女
国立高等学校全日課程	計	122	55	67	112	53	59	4	2	2	3	1	2	105	50	55	9	2	7	1	1	1	7	1	1	1	
	現役	122	55	67	112	53	59	4	2	2	3	1	2	105	50	55	9	2	7	1	1	1	7	1	1	1	
	一浪	-	-	-	-	-	-	-	-	-	-	-	-	-	-	-	-	-	-	-	-	-	-	-	-	-	-
二浪以上	-	-	-	-	-	-	-	-	-	-	-	-	-	-	-	-	-	-	-	-	-	-	-	-	-	-	-
合計	122	55	67	112	53	59	4	2	2	3	1	2	105	50	55	9	2	7	1	1	1	7	1	1	1	1	
筑波大学附属坂戸	計	122	55	67	112	53	59	4	2	2	3	1	2	105	50	55	9	2	7	1	1	1	7	1	1	1	
	現役	122	55	67	112	53	59	4	2	2	3	1	2	105	50	55	9	2	7	1	1	1	7	1	1	1	
	一浪	-	-	-	-	-	-	-	-	-	-	-	-	-	-	-	-	-	-	-	-	-	-	-	-	-	-
二浪以上	-	-	-	-	-	-	-	-	-	-	-	-	-	-	-	-	-	-	-	-	-	-	-	-	-	-	-
合計	122	55	67	112	53	59	4	2	2	3	1	2	105	50	55	9	2	7	1	1	1	7	1	1	1	1	
合計	122	55	67	112	53	59	4	2	2	3	1	2	105	50	55	9	2	7	1	1	1	7	1	1	1	1	
計	162	73	89	162	73	89	-	-	-	-	-	-	-	-	-	-	-	-	-	-	-	-	-	-	-	-	-
現役	162	73	89	162	73	89	-	-	-	-	-	-	-	-	-	-	-	-	-	-	-	-	-	-	-	-	-
一浪	-	-	-	-	-	-	-	-	-	-	-	-	-	-	-	-	-	-	-	-	-	-	-	-	-	-	-
二浪以上	-	-	-	-	-	-	-	-	-	-	-	-	-	-	-	-	-	-	-	-	-	-	-	-	-	-	-

※ 県内の国立高等学校は総合学科のみ

第8表 大学等への進学者数(公立高等学校全日課程・学科学校別)

区分	大学(学部)												短期大学(本科)						その他(通信・別科・専攻科)			平成31年3月卒業者数							
	国立						公立						私立			国公立			私立			計							
	計	男	女	計	男	女	計	男	女	計	男	女	計	男	女	計	男	女	計	男	女	計	男	女	計	男	女	計	男
公立高等学校全日課程	計	20,345	10,184	10,361	18,652	10,084	8,568	1,683	1,186	497	345	130	215	16,624	8,768	7,856	1,783	88	1,695	2	2	-	1,781	86	1,695	110	12	98	
	現役	18,599	8,674	9,925	16,711	8,576	8,135	1,131	722	409	299	94	205	15,281	7,780	7,521	1,778	86	1,692	2	2	-	1,776	84	1,692	110	12	98	
	一浪	1,819	1,402	417	1,815	1,400	415	512	432	80	39	30	9	1,264	938	326	4	2	2	2	2	2	4	2	2	2	2	2	
二浪以上	127	108	19	126	108	18	40	32	8	7	6	1	79	70	9	1	1	1	1	1	1	1	1	1	1	1	1	1	
合計	18,053	8,971	9,082	16,612	8,891	7,721	1,569	1,102	467	321	118	203	14,722	7,671	7,051	1,424	75	1,349	1	1	-	1,423	74	1,349	17	5	12		
普通科 計	現役	16,184	7,514	8,670	14,746	7,435	7,311	1,039	652	387	278	84	194	13,429	6,699	6,730	1,421	74	1,347	1	1	-	1,420	73	1,347	17	5	12	
	一浪	1,750	1,355	395	1,747	1,354	393	493	420	73	37	29	8	1,217	905	312	3	1	2	2	2	2	3	1	2	2	2	2	
	二浪以上	119	102	17	119	102	17	37	30	7	6	5	1	76	67	9	-	-	-	-	-	-	-	-	-	-	-	-	-
合計	192	82	110	182	82	100	2	1	1	2	2	2	178	81	97	10	10	10	10	10	10	10	10	10	10	10	10	10	
現役	192	82	110	182	82	100	2	1	1	2	2	2	178	81	97	10	10	10	10	10	10	10	10	10	10	10	10	10	
一浪	-	-	-	-	-	-	-	-	-	-	-	-	-	-	-	-	-	-	-	-	-	-	-	-	-	-	-	-	-
二浪以上	-	-	-	-	-	-	-	-	-	-	-	-	-	-	-	-	-	-	-	-	-	-	-	-	-	-	-	-	-
合計	55	35	20	41	33	8	1	1	1	-	-	-	40	32	8	8	14	2	12	-	-	-	14	2	12	-	-	-	
上尾鷹の台	現役	54	34	20	40	32	8	1	1	-	-	-	40	32	8	8	14	2	12	-	-	-	14	2	12	-	-	-	
	一浪	-	-	-	-	-	-	-	-	-	-	-	-	-	-	-	-	-	-	-	-	-	-	-	-	-	-	-	-
	二浪以上	1	1	-	1	1	-	1	1	-	-	-	-	-	-	-	-	-	-	-	-	-	-	-	-	-	-	-	-
合計	24	17	7	20	16	4	-	-	-	-	-	-	20	16	4	4	4	1	3	-	-	-	4	1	3	-	-	-	
上尾橋	現役	24	17	7	20	16	4	-	-	-	-	-	20	16	4	4	4	1	3	-	-	-	4	1	3	-	-	-	
	一浪	-	-	-	-	-	-	-	-	-	-	-	-	-	-	-	-	-	-	-	-	-	-	-	-	-	-	-	-
	二浪以上	-	-	-	-	-	-	-	-	-	-	-	-	-	-	-	-	-	-	-	-	-	-	-	-	-	-	-	-
合計	71	43	28	60	43	17	-	-	-	-	-	-	60	43	17	11	11	11	11	11	11	11	11	11	11	11	11	11	
現役	71	43	28	60	43	17	-	-	-	-	-	-	60	43	17	11	11	11	11	11	11	11	11	11	11	11	11	11	
一浪	-	-	-	-	-	-	-	-	-	-	-	-	-	-	-	-	-	-	-	-	-	-	-	-	-	-	-	-	-
二浪以上	-	-	-	-	-	-	-	-	-	-	-	-	-	-	-	-	-	-	-	-	-	-	-	-	-	-	-	-	-
合計	278	173	105	265	171	94	5	5	-	-	-	-	260	166	94	13	2	11	-	-	-	13	2	11	-	-	-		
朝霞	現役	252	148	104	240	147	93	3	3	-	-	-	237	144	93	12	1	11	-	-	-	12	1	11	-	-	-		
	一浪	21	20	1	20	19	1	2	2	-	-	-	18	17	1	1	1	1	1	1	1	1	1	1	1	1	1	1	1
	二浪以上	5	5	-	5	5	-	-	-	-	-	-	-	5	5	-	-	-	-	-	-	-	-	-	-	-	-	-	-
合計	209	119	90	189	117	72	2	2	-	-	-	-	187	115	72	20	2	18	-	-	-	20	2	18	-	-	-		
朝霞西	現役	194	106	88	174	104	70	1	1	-	-	-	173	103	70	20	2	18	-	-	-	20	2	18	-	-	-		
	一浪	14	12	2	14	12	2	1	1	-	-	-	13	11	2	-	-	-	-	-	-	-	-	-	-	-	-	-	-
	二浪以上	1	1	-	1	1	-	-	-	-	-	-	-	1	1	-	-	-	-	-	-	-	-	-	-	-	-	-	-
合計	681	289	392	650	288	362	25	13	12	11	3	8	614	272	342	31	1	30	-	-	-	31	1	30	-	-	-		
伊奈学園総合	現役	613	242	371	583	241	342	19	9	10	9	8	555	231	324	30	1	29	-	-	-	30	1	29	-	-	-		
	一浪	66	46	20	65	46	19	5	3	2	2	2	58	41	17	1	1	1	1	1	1	1	1	1	1	1	1	1	
	二浪以上	2	1	1	2	1	1	1	1	1	-	-	-	1	1	-	-	-	-	-	-	-	-	-	-	-	-	-	-
合計	172	52	120	119	50	69	-	-	-	-	-	-	119	50	69	52	2	50	-	-	-	52	2	50	-	-	-		
人間向陽	現役	172	52	120	119	50	69	-	-	-	-	-	119	50	69	52	2	50	-	-	-	52	2	50	-	-	-		
	一浪	-	-	-	-	-	-	-	-	-	-	-	-	-	-	-	-	-	-	-	-	-	-	-	-	-	-	-	-
	二浪以上	-	-	-	-	-	-	-	-	-	-	-	-	-	-	-	-	-	-	-	-	-	-	-	-	-	-	-	-
合計	158	64	94	121	61	60	-	-	-	-	-	-	121	61	60	37	3	34	-	-	-	37	3	34	-	-	-		
岩槻	現役	154	60	94	117	57	60	-	-	-	-	-	117	57	60	37	3	34	-	-	-	37	3	34	-	-	-		
	一浪	4	4	-	4	4	-	-	-	-	-	-	4	4	-	-	-	-	-	-	-	-	-	-	-	-	-	-	-
	二浪以上	-	-	-	-	-	-	-	-	-	-	-	-	-	-	-	-	-	-	-	-	-	-	-	-	-	-	-	-
合計	276	104	172	276	104	172	-	-	-	-	-	-	276	104	172	276	104	172	276	104	172	276	104	172	276	104	172	276	

区分	合計						大学(学部)						短期大学(本科)						その他 (通商・別科・専攻科)			平成31年3月 卒業者数									
	計		男		女		計		国立		公立		計		国立		公立		計		男		女		計		男		女		
	計	現役	計	現役	計	現役	計	現役	計	現役	計	現役	計	現役	計	現役	計	現役	計	現役	計	現役	計	現役	計	現役	計	現役	計	現役	
熊谷女子	計	350	346	36	24	286	286	286	286	286	286	286	286	286	286	286	286	286	286	286	286	286	286	286	286	286	286	286	286	286	286
	現役	316	312	33	23	256	256	256	256	256	256	256	256	256	256	256	256	256	256	256	256	256	256	256	256	256	256	256	256	256	256
	二浪以上	33	33	3	1	29	29	29	29	29	29	29	29	29	29	29	29	29	29	29	29	29	29	29	29	29	29	29	29	29	29
熊谷西	計	248	246	128	118	12	6	9	5	4	225	117	108	103	103	103	103	103	103	103	103	103	103	103	103	103	103	103	103	103	103
	現役	223	221	111	110	8	5	3	7	3	4	206	103	103	103	103	103	103	103	103	103	103	103	103	103	103	103	103	103	103	103
	二浪以上	24	24	16	8	4	1	3	1	1	19	14	5	5	5	5	5	5	5	5	5	5	5	5	5	5	5	5	5	5	5
栗橋北彩	計	41	27	21	6	27	21	6	27	21	6	27	21	6	27	21	6	27	21	6	27	21	6	27	21	6	27	21	6	27	21
	現役	41	27	21	6	27	21	6	27	21	6	27	21	6	27	21	6	27	21	6	27	21	6	27	21	6	27	21	6	27	21
	二浪以上	-	-	-	-	-	-	-	-	-	-	-	-	-	-	-	-	-	-	-	-	-	-	-	-	-	-	-	-	-	-
鴻巣	計	98	84	42	42	84	42	42	84	42	42	42	42	42	42	42	42	42	42	42	42	42	42	42	42	42	42	42	42	42	42
	現役	96	82	40	42	82	40	42	82	40	42	42	42	42	42	42	42	42	42	42	42	42	42	42	42	42	42	42	42	42	42
	二浪以上	2	2	2	-	2	2	-	2	2	-	2	2	-	2	2	-	2	2	-	2	2	-	2	2	-	2	2	-	2	2
鴻巣女子	計	28	16	16	16	16	16	16	16	16	16	16	16	16	16	16	16	16	16	16	16	16	16	16	16	16	16	16	16	16	16
	現役	28	16	16	16	16	16	16	16	16	16	16	16	16	16	16	16	16	16	16	16	16	16	16	16	16	16	16	16	16	16
	二浪以上	-	-	-	-	-	-	-	-	-	-	-	-	-	-	-	-	-	-	-	-	-	-	-	-	-	-	-	-	-	-
越ヶ谷	計	345	342	155	187	17	9	8	13	3	10	312	143	169	164	164	164	164	164	164	164	164	164	164	164	164	164	164	164	164	164
	現役	318	315	134	181	14	7	7	12	2	10	289	125	164	164	164	164	164	164	164	164	164	164	164	164	164	164	164	164	164	164
	二浪以上	27	27	21	6	3	2	1	1	1	1	23	18	5	5	5	5	5	5	5	5	5	5	5	5	5	5	5	5	5	5
越谷北	計	328	326	153	173	42	29	13	13	6	7	271	118	153	143	143	143	143	143	143	143	143	143	143	143	143	143	143	143	143	143
	現役	291	289	126	163	34	21	13	11	4	7	244	101	143	143	143	143	143	143	143	143	143	143	143	143	143	143	143	143	143	143
	二浪以上	34	34	24	10	7	7	2	2	2	2	25	15	10	10	10	10	10	10	10	10	10	10	10	10	10	10	10	10	10	10
越谷西	計	219	203	136	67	203	136	67	203	136	67	203	136	67	203	136	67	203	136	67	203	136	67	203	136	67	203	136	67	203	136
	現役	213	197	131	66	197	131	66	197	131	66	197	131	66	197	131	66	197	131	66	197	131	66	197	131	66	197	131	66	197	131
	二浪以上	6	6	5	1	6	5	1	6	5	1	6	5	1	6	5	1	6	5	1	6	5	1	6	5	1	6	5	1	6	5
越谷東	計	99	83	57	26	83	57	26	83	57	26	83	57	26	83	57	26	83	57	26	83	57	26	83	57	26	83	57	26	83	57
	現役	99	83	57	26	83	57	26	83	57	26	83	57	26	83	57	26	83	57	26	83	57	26	83	57	26	83	57	26	83	57
	二浪以上	-	-	-	-	-	-	-	-	-	-	-	-	-	-	-	-	-	-	-	-	-	-	-	-	-	-	-	-	-	-
越谷南	計	297	279	133	164	279	129	150	7	7	5	2	3	267	120	147	18	4	14	18	4	14	18	4	14	18	4	14	18	4	14
	現役	279	261	114	147	6	6	5	2	3	250	106	144	144	144	144	144	144	144	144	144	144	144	144	144	144	144	144	144	144	144
	二浪以上	17	17	14	3	1	1	1	1	1	1	16	13	3	3	3	3	3	3	3	3	3	3	3	3	3	3	3	3	3	3
児玉	計	17	15	8	7	15	8	7	15	8	7	15	8	7	15	8	7	15	8	7	15	8	7	15	8	7	15	8	7	15	8
	現役	17	15	8	7	15	8	7	15	8	7	15	8	7	15	8	7	15	8	7	15	8	7	15	8	7	15	8	7	15	8
	二浪以上	-	-	-	-	-	-	-	-	-	-	-	-	-	-	-	-	-	-	-	-	-	-	-	-	-	-	-	-	-	-
坂戸	計	264	251	120	131	8	6	2	5	4	1	238	110	128	13	2	11	13	2	11	13	2	11	13	2	11	13	2	11	13	2
	現役	250	237	110	127	6	5	1	5	4	1	226	101	125	13	2	11	13	2	11	13	2	11	13	2	11	13	2	11	13	2
	二浪以上	13	13	9	4	2	1	1	1	1	1	11	8	3	3	3	3	3	3	3	3	3	3	3	3	3	3	3	3	3	3
坂戸西	計	176	142	96	46	142	96	46	142	96	46	142	96	46	142	96	46	142	96	46	142	96	46	142	96	46	142	96	46	142	96
	現役	169	135	89	46	135	89	46	135	89	46	135	89	46	135	89	46	135	89	46	135	89	46	135	89	46	135	89	46	135	89
	二浪以上	7	7	7	7	7	7	7	7	7	7	7	7	7	7	7	7	7	7	7	7	7	7	7	7	7	7	7	7	7	7
狭山清陵	計	72	34	38	18	34	18	38	18	34	18	34	18	38	18	34	18	34	18	34	18	34	18	34	18	34	18	34	18	34	18
	現役	70	32	38	18	32	18	38	18	32	18	32	18	38	18	32	18	32	18	32	18	32	18	32	18	32	18	32	18	32	18
	二浪以上	2	2	2	2	2	2	2	2	2	2	2	2	2	2	2	2	2	2	2	2	2	2	2	2	2	2	2	2	2	2
志木	計	137	69	68	43	68	43	68	43	68	43	111	68	43	26	1	25	26	1	25	26	1	25	26	1	25	26	1	25	26	
	現役	137	69	68	43	68	43	68	43	68	43	111	68	43	26	1	25	26	1	25	26	1	25	26	1	25	26	1	25	26	
	二浪以上	-	-	-	-	-	-	-	-	-	-	-	-	-	-	-	-	-	-	-	-	-	-	-	-	-	-	-	-	-	

区分	合計						大 学 (学 部)						短 期 大 学 (本 科)						そ の 他 (通商・別科・専攻科)			平成31年3月 卒 業 者 数											
	計		男		女		計		国 立		公 立		私 立		計		国 立		私 立		計		男		女		計		男		女		
	計	現役	計	現役	計	現役	計	現役	計	現役	計	現役	計	現役	計	現役	計	現役	計	現役	計	現役	計	現役	計	現役	計	現役	計	現役	計	現役	
庄和	計	83	32	51	63	31	22	-	-	1	-	1	52	31	21	29	-	-	-	-	30	1	29	-	-	-	-	-	-	-	186	61	125
	現役	83	32	51	53	31	22	-	-	1	-	1	52	31	21	29	-	-	-	-	30	1	29	-	-	-	-	-	-	-	-	-	-
	二浪以上	-	-	-	-	-	-	-	-	-	-	-	-	-	-	-	-	-	-	-	-	-	-	-	-	-	-	-	-	-	-	-	-
白岡	計	77	49	28	60	49	11	-	-	-	-	-	60	49	11	17	-	-	-	-	17	-	17	-	-	-	-	-	-	186	116	70	
	現役	77	49	28	60	49	11	-	-	-	-	-	60	49	11	17	-	-	-	-	17	-	17	-	-	-	-	-	-	-	-	-	
	二浪以上	-	-	-	-	-	-	-	-	-	-	-	-	-	-	-	-	-	-	-	-	-	-	-	-	-	-	-	-	-	-	-	-
進修館	計	16	10	6	15	10	5	-	-	-	-	-	15	10	5	1	-	-	-	-	1	-	1	-	-	-	-	-	-	39	21	18	
	現役	16	10	6	15	10	5	-	-	-	-	-	15	10	5	1	-	-	-	-	1	-	1	-	-	-	-	-	-	-	-	-	
	二浪以上	-	-	-	-	-	-	-	-	-	-	-	-	-	-	-	-	-	-	-	-	-	-	-	-	-	-	-	-	-	-	-	-
杉戸	計	252	155	97	239	155	84	1	1	9	4	5	229	150	79	13	-	-	-	-	13	-	13	-	-	-	-	-	313	182	131		
	現役	241	145	96	228	145	83	1	1	9	4	5	218	140	78	13	-	-	-	-	13	-	13	-	-	-	-	-	-	-	-	-	
	二浪以上	1	1	1	1	1	1	-	-	-	-	-	10	9	1	-	-	-	-	-	-	-	-	-	-	-	-	-	-	-	-	-	-
草加	計	286	133	153	249	129	120	2	1	2	-	2	245	128	117	37	4	33	-	-	37	4	33	-	-	-	-	-	367	180	187		
	現役	275	125	150	238	121	117	1	1	2	-	2	235	121	114	37	4	33	-	-	37	4	33	-	-	-	-	-	-	-	-	-	
	二浪以上	1	1	1	1	1	1	-	-	-	-	-	9	6	3	-	-	-	-	-	-	-	-	-	-	-	-	-	-	-	-	-	-
草加西	計	43	31	12	34	31	3	-	-	-	-	-	34	31	3	9	-	9	-	-	9	-	9	-	-	-	-	-	233	117	116		
	現役	43	31	12	34	31	3	-	-	-	-	-	34	31	3	9	-	9	-	-	9	-	9	-	-	-	-	-	-	-	-	-	-
	二浪以上	-	-	-	-	-	-	-	-	-	-	-	-	-	-	-	-	-	-	-	-	-	-	-	-	-	-	-	-	-	-	-	-
草加東	計	132	63	69	106	63	43	-	-	-	-	-	106	63	43	26	-	26	-	-	26	-	26	-	-	-	-	-	318	117	201		
	現役	132	63	69	106	63	43	-	-	-	-	-	106	63	43	26	-	26	-	-	26	-	26	-	-	-	-	-	-	-	-	-	-
	二浪以上	-	-	-	-	-	-	-	-	-	-	-	-	-	-	-	-	-	-	-	-	-	-	-	-	-	-	-	-	-	-	-	-
草加南	計	137	59	78	121	59	62	-	-	-	-	-	121	59	62	16	-	16	-	-	16	-	16	-	-	-	-	-	239	98	141		
	現役	137	59	78	121	59	62	-	-	-	-	-	121	59	62	16	-	16	-	-	16	-	16	-	-	-	-	-	-	-	-	-	-
	二浪以上	-	-	-	-	-	-	-	-	-	-	-	-	-	-	-	-	-	-	-	-	-	-	-	-	-	-	-	-	-	-	-	-
秩父	計	155	84	71	137	82	55	8	6	2	2	1	127	75	52	18	2	16	1	1	17	1	16	-	-	-	-	238	127	111			
	現役	155	84	71	137	82	55	8	6	2	2	1	127	75	52	18	2	16	1	1	17	1	16	-	-	-	-	-	-	-	-	-	-
	二浪以上	-	-	-	-	-	-	-	-	-	-	-	-	-	-	-	-	-	-	-	-	-	-	-	-	-	-	-	-	-	-	-	-
鶴ヶ島清風	計	59	26	33	34	25	9	-	-	-	-	-	34	25	9	25	1	24	-	-	25	1	24	-	-	-	-	213	93	120			
	現役	59	26	33	34	25	9	-	-	-	-	-	34	25	9	25	1	24	-	-	25	1	24	-	-	-	-	-	-	-	-	-	-
	二浪以上	-	-	-	-	-	-	-	-	-	-	-	-	-	-	-	-	-	-	-	-	-	-	-	-	-	-	-	-	-	-	-	-
所沢	計	249	115	134	245	115	130	1	1	-	-	-	244	114	130	4	-	4	-	-	4	-	4	-	-	-	-	365	183	182			
	現役	249	115	134	245	115	130	1	1	-	-	-	244	114	130	4	-	4	-	-	4	-	4	-	-	-	-	-	-	-	-	-	-
	二浪以上	-	-	-	-	-	-	-	-	-	-	-	-	-	-	-	-	-	-	-	-	-	-	-	-	-	-	-	-	-	-	-	-
所沢北	計	295	150	145	294	150	144	38	25	13	9	6	3	247	119	128	1	1	-	-	1	-	1	-	-	-	-	323	170	153			
	現役	275	133	142	274	133	141	30	17	13	8	5	3	236	111	125	1	1	-	-	1	-	1	-	-	-	-	-	-	-	-	-	-
	二浪以上	20	17	3	20	17	3	8	8	1	1	1	11	8	3	-	-	-	-	-	-	-	-	-	-	-	-	-	-	-	-	-	-
所沢中央	計	143	67	76	115	67	48	1	1	-	-	-	114	66	48	28	-	28	-	-	28	-	28	-	-	-	-	318	142	176			
	現役	143	67	76	115	67	48	1	1	-	-	-	114	66	48	28	-	28	-	-	28	-	28	-	-	-	-	-	-	-	-	-	-
	二浪以上	-	-	-	-	-	-	-	-	-	-	-	-	-	-	-	-	-	-	-	-	-	-	-	-	-	-	-	-	-	-	-	-
所沢西	計	222	124	98	201	124	77	1	-	1	-	1	199	124	75	21	-	21	-	-	21	-	21	-	-	-	-	362	199	163			
	現役	222	124	98	201	124	77	1	-	1	-	1	199	124	75	21	-	21	-	-	21	-	21	-	-	-	-	-	-	-	-	-	-
	二浪以上	-	-	-	-	-	-	-	-	-	-	-	-	-	-	-	-	-	-	-	-	-	-	-	-	-	-	-	-	-	-	-	-
豊岡	計	178	94	84	159	84	65	7	7	-	-	-	152	87	65	19	-	19	-	-	19	-	19	-	-	-	-	317	183	134			
	現役	175	91	84	156	91	65	4	4	-	-	-	152	87	65	19	-	19	-	-	19	-	19	-	-	-	-	-	-	-	-	-	-
	二浪以上	3	3	-	3	3	-	3	3	-	-	-	3	3	-	3	-	3	-	-	3	-	3	-	-	-	-	-	-	-	-	-	-

区分	合計						大 学 (学 部)						短 期 大 学 (本 科)						そ の 他 (通商・別科・専攻科)			平成31年3月 卒 業 者 数							
	計		男		女		計		国立		公立		私立		計		国立		公立		私立		計		男		女		
	計	現役	計	現役	計	現役	計	現役	計	現役	計	現役	計	現役	計	現役	計	現役	計	現役	計	現役	計	現役	計	現役	計	現役	計
南 稚	計	228	92	136	2	1	1	1	1	1	1	1	206	91	115	19	19	19	19	19	19	19	324	118	206				
	現役	220	84	136	2	1	1	1	1	1	1	1	198	83	115	19	19	19	19	19	19	19							
	二浪以上	8	8	-	-	-	-	-	-	-	-	-	8	8	-	-	-	-	-	-	-	-							
新 座	計	34	17	17	-	-	-	-	-	-	-	-	22	16	6	12	11	11	11	11	11	11	162	74	88				
	現役	34	17	17	-	-	-	-	-	-	-	-	22	16	6	12	11	11	11	11	11	11							
	二浪以上	-	-	-	-	-	-	-	-	-	-	-	-	-	-	-	-	-	-	-	-	-							
新座柳瀬	計	71	28	43	43	26	17	-	-	-	-	-	43	26	17	28	2	26	2	26	2	26	230	99	131				
	現役	71	28	43	43	26	17	-	-	-	-	-	43	26	17	28	2	26	2	26	2	26							
	二浪以上	-	-	-	-	-	-	-	-	-	-	-	-	-	-	-	-	-	-	-	-	-							
蓮田松嶺	計	35	24	11	26	23	3	-	-	-	-	-	26	23	3	9	1	8	-	9	1	8	187	109	78				
	現役	35	24	11	26	23	3	-	-	-	-	-	26	23	3	9	1	8	-	9	1	8							
	二浪以上	-	-	-	-	-	-	-	-	-	-	-	-	-	-	-	-	-	-	-	-	-							
鳩ヶ谷	計	62	15	47	44	15	29	-	-	-	-	-	44	15	29	18	-	18	-	18	-	18	155	48	107				
	現役	62	15	47	44	15	29	-	-	-	-	-	44	15	29	18	-	18	-	18	-	18							
	二浪以上	-	-	-	-	-	-	-	-	-	-	-	-	-	-	-	-	-	-	-	-	-							
鳩 山	計	15	12	3	13	12	1	-	-	-	-	-	13	12	1	1	-	1	-	1	-	1	93	64	29				
	現役	15	12	3	13	12	1	-	-	-	-	-	13	12	1	1	-	1	-	1	-	1							
	二浪以上	-	-	-	-	-	-	-	-	-	-	-	-	-	-	-	-	-	-	-	-	-							
羽生第一	計	134	70	64	110	70	40	-	-	-	-	-	110	70	40	24	-	24	-	24	-	24	235	116	119				
	現役	132	68	64	108	68	40	-	-	-	-	-	108	68	40	24	-	24	-	24	-	24							
	二浪以上	1	1	1	1	1	1	-	-	-	-	-	1	1	1	-	-	-	-	-	-	-							
飯 能	計	95	41	54	69	40	29	-	-	-	-	-	69	40	29	26	1	25	-	26	1	25	225	95	130				
	現役	94	40	54	68	39	29	-	-	-	-	-	68	39	29	26	1	25	-	26	1	25							
	二浪以上	1	1	-	1	1	-	-	-	-	-	-	1	1	-	-	-	-	-	-	-	-							
飯能南	計	29	20	9	21	19	2	-	-	-	-	-	21	19	2	7	-	7	-	7	-	7	187	109	78				
	現役	29	20	9	21	19	2	-	-	-	-	-	21	19	2	7	-	7	-	7	-	7							
	二浪以上	-	-	-	-	-	-	-	-	-	-	-	-	-	-	-	-	-	-	-	-	-							
日 高	計	18	10	8	13	9	4	-	-	-	-	-	13	9	4	5	1	4	-	5	1	4	127	62	65				
	現役	18	10	8	13	9	4	-	-	-	-	-	13	9	4	5	1	4	-	5	1	4							
	二浪以上	-	-	-	-	-	-	-	-	-	-	-	-	-	-	-	-	-	-	-	-	-							
深 谷	計	73	56	17	68	56	12	-	-	-	-	-	68	56	12	5	-	5	-	5	-	5	219	124	95				
	現役	71	55	16	66	55	11	-	-	-	-	-	66	55	11	5	-	5	-	5	-	5							
	二浪以上	2	1	1	2	1	1	-	-	-	-	-	2	1	1	-	-	-	-	-	-	-							
深谷第一	計	160	86	74	141	85	56	4	3	1	1	1	136	81	55	19	1	18	-	19	1	18	323	147	176				
	現役	153	79	74	134	78	56	4	3	1	1	1	129	74	55	19	1	18	-	19	1	18							
	二浪以上	7	7	-	7	7	-	-	-	-	-	-	7	7	-	-	-	-	-	-	-	-							
富士見	計	62	36	26	46	34	12	-	-	-	-	-	46	34	12	16	2	14	-	16	2	14	212	123	89				
	現役	62	36	26	46	34	12	-	-	-	-	-	46	34	12	16	2	14	-	16	2	14							
	二浪以上	-	-	-	-	-	-	-	-	-	-	-	-	-	-	-	-	-	-	-	-	-							
ふじみ野	計	57	35	22	47	35	12	1	-	-	-	-	46	35	11	10	-	10	-	10	-	10	154	103	51				
	現役	57	35	22	47	35	12	1	-	-	-	-	46	35	11	10	-	10	-	10	-	10							
	二浪以上	-	-	-	-	-	-	-	-	-	-	-	-	-	-	-	-	-	-	-	-	-							
不動岡	計	318	180	158	317	160	157	77	50	27	19	8	11	221	102	119	1	-	1	-	1	-	320	156	164				
	現役	259	115	144	258	115	143	58	34	24	16	5	11	184	76	108	1	-	1	-	1	-							
	二浪以上	57	44	13	57	44	13	18	16	2	3	3	36	25	11	-	-	-	-	-	-	-							

区分	合計						大学(学部)						短期大学(本科)						その他 (通商・別科・専攻科)			平成31年3月 卒業者数												
	計		男		女		計		国立		公立		私立		計		国立		公立		私立		計		男		女		計		男		女	
	計	現役	計	現役	計	現役	計	現役	計	現役	計	現役	計	現役	計	現役	計	現役	計	現役	計	現役	計	現役	計	現役	計	現役	計	現役	計	現役	計	現役
工業科計	計	376	332	44	363	329	34	1	1	1	363	328	34	8	2	6	1	1	1	7	1	6	5	1	4	2,509	2,276	233						
	現役	373	329	44	360	326	34	1	1	1	359	325	34	8	2	6	1	1	1	7	1	6	5	1	4									
	一浪	2	2	2	2	2	2	2	2	2	2	2	2	2	2	2	2	2	2	2	2	2	2	2	2									
いすゞみ	計	14	12	2	12	12	-	-	-	-	12	12	-	2	-	2	-	-	-	2	-	2	-	-	-	70	53	17						
	現役	14	12	2	12	12	-	-	-	-	12	12	-	2	-	2	-	-	-	2	-	2	-	-	-									
	一浪	-	-	-	-	-	-	-	-	-	-	-	-	-	-	-	-	-	-	-	-	-	-	-	-									
浦和工業	計	21	20	1	21	20	1	-	-	-	21	20	1	-	-	-	-	-	-	-	-	-	-	-	186	177	9							
	現役	21	20	1	21	20	1	-	-	-	21	20	1	-	-	-	-	-	-	-	-	-	-	-										
	一浪	-	-	-	-	-	-	-	-	-	-	-	-	-	-	-	-	-	-	-	-	-	-	-										
大宮工業	計	46	42	4	46	42	4	-	-	-	46	42	4	-	-	-	-	-	-	-	-	-	-	-	258	242	16							
	現役	46	42	4	46	42	4	-	-	-	46	42	4	-	-	-	-	-	-	-	-	-	-	-										
	一浪	-	-	-	-	-	-	-	-	-	-	-	-	-	-	-	-	-	-	-	-	-	-	-										
春日部工業	計	42	40	2	42	40	2	-	-	-	42	40	2	-	-	-	-	-	-	-	-	-	-	-	231	218	13							
	現役	42	40	2	42	40	2	-	-	-	42	40	2	-	-	-	-	-	-	-	-	-	-	-										
	一浪	-	-	-	-	-	-	-	-	-	-	-	-	-	-	-	-	-	-	-	-	-	-	-										
川口工業	計	10	9	1	10	9	1	-	-	-	10	9	1	-	-	-	-	-	-	-	-	-	-	-	181	160	21							
	現役	10	9	1	10	9	1	-	-	-	10	9	1	-	-	-	-	-	-	-	-	-	-	-										
	一浪	-	-	-	-	-	-	-	-	-	-	-	-	-	-	-	-	-	-	-	-	-	-	-										
川越工業	計	43	32	11	40	31	9	-	-	-	40	31	9	2	-	2	-	-	-	2	-	2	1	1	269	207	62							
	現役	43	32	11	40	31	9	-	-	-	40	31	9	2	-	2	-	-	-	2	-	2	1	1										
	一浪	-	-	-	-	-	-	-	-	-	-	-	-	-	-	-	-	-	-	-	-	-	-	-										
久喜工業	計	22	22	-	22	22	-	-	-	-	22	22	-	-	-	-	-	-	-	-	-	-	-	-	206	197	9							
	現役	22	22	-	22	22	-	-	-	-	22	22	-	-	-	-	-	-	-	-	-	-	-	-										
	一浪	-	-	-	-	-	-	-	-	-	-	-	-	-	-	-	-	-	-	-	-	-	-	-										
熊谷工業	計	40	38	2	40	38	2	-	-	-	40	38	2	-	-	-	-	-	-	-	-	-	-	-	240	228	12							
	現役	40	38	2	40	38	2	-	-	-	40	38	2	-	-	-	-	-	-	-	-	-	-	-										
	一浪	-	-	-	-	-	-	-	-	-	-	-	-	-	-	-	-	-	-	-	-	-	-	-										
越谷総合技術	計	40	39	1	39	38	1	1	1	-	38	37	1	1	1	-	1	1	-	-	-	-	-	-	111	101	10							
	現役	39	38	1	38	37	1	1	1	-	37	36	1	1	1	-	-	-	-	-	-	-	-	-										
	一浪	1	1	-	1	1	-	-	-	-	1	1	-	-	-	-	-	-	-	-	-	-	-	-										
児玉白楊	計	3	3	-	3	3	-	-	-	-	3	3	-	-	-	-	-	-	-	-	-	-	-	-	55	54	1							
	現役	3	3	-	3	3	-	-	-	-	3	3	-	-	-	-	-	-	-	-	-	-	-	-										
	一浪	-	-	-	-	-	-	-	-	-	-	-	-	-	-	-	-	-	-	-	-	-	-	-										
狭山工業	計	24	23	1	24	23	1	-	-	-	24	23	1	-	-	-	-	-	-	-	-	-	-	-	209	205	4							
	現役	24	23	1	24	23	1	-	-	-	24	23	1	-	-	-	-	-	-	-	-	-	-	-										
	一浪	-	-	-	-	-	-	-	-	-	-	-	-	-	-	-	-	-	-	-	-	-	-	-										
進修館	計	6	6	-	6	6	-	-	-	-	6	6	-	-	-	-	-	-	-	-	-	-	-	-	103	96	7							
	現役	6	6	-	6	6	-	-	-	-	6	6	-	-	-	-	-	-	-	-	-	-	-	-										
	一浪	-	-	-	-	-	-	-	-	-	-	-	-	-	-	-	-	-	-	-	-	-	-	-										
秩父農工科学	計	12	12	-	11	11	-	-	-	-	11	11	-	1	1	-	1	1	-	-	-	-	-	-	76	76	-							
	現役	11	11	-	10	10	-	-	-	-	10	10	-	1	1	-	1	1	-	-	-	-	-	-										
	一浪	1	1	-	1	1	-	-	-	-	1	1	-	-	-	-	-	-	-	-	-	-	-	-										
新座総合技術	計	42	25	17	36	25	11	-	-	-	36	25	11	2	-	2	-	-	-	2	-	2	4	4	103	63	40							
	現役	42	25	17	36	25	11	-	-	-	36	25	11	2	-	2	-	-	-	2	-	2	4	4										
	一浪	-	-	-	-	-	-	-	-	-	-	-	-	-	-	-	-	-	-	-	-	-	-	-										

区 分	合 計						大 学 (学 部)						短 期 大 学 (本 科)						そ の 他 (通商・別科・専攻科)			平 成 31 年 3 月 卒 業 者 数					
	計		男		女		計		公 立		私 立		計		国 公 立		私 立		計		男	女	計		男	女	
	計	現 役	計	現 役	計	現 役	計	現 役	計	現 役	計	現 役	計	現 役	計	現 役	計	現 役	計	現 役	計	現 役	計	現 役	計	現 役	
工 業 科	計	11	9	2	2	11	9	2	-	-	11	9	2	-	-	-	-	-	-	-	-	-	211	199	12	-	
	現役	10	8	2	2	10	8	2	-	-	10	8	2	-	-	-	-	-	-	-	-	-	-	-	-	-	-
	二浪以上	1	1	-	-	1	1	-	-	-	1	1	-	-	-	-	-	-	-	-	-	-	-	-	-	-	-
商 業 科 計	計	496	253	243	243	388	251	137	-	-	387	250	137	-	-	106	105	105	105	105	2	1	1	2,490	997	1,493	-
	現役	496	253	243	243	388	251	137	-	-	387	250	137	-	-	106	105	105	105	105	2	1	1	2,490	997	1,493	-
	二浪以上	-	-	-	-	-	-	-	-	-	-	-	-	-	-	-	-	-	-	-	-	-	-	-	-	-	-
上 尾	計	62	33	29	29	55	33	22	-	-	54	32	22	-	-	7	7	7	7	7	-	-	-	124	52	72	-
	現役	62	33	29	29	55	33	22	-	-	54	32	22	-	-	7	7	7	7	7	-	-	-	124	52	72	-
	二浪以上	-	-	-	-	-	-	-	-	-	-	-	-	-	-	-	-	-	-	-	-	-	-	-	-	-	-
岩 瀬 商 業	計	27	14	13	13	19	14	5	-	-	19	14	5	-	-	8	8	8	8	8	-	-	-	177	82	95	-
	現役	27	14	13	13	19	14	5	-	-	19	14	5	-	-	8	8	8	8	8	-	-	-	177	82	95	-
	二浪以上	-	-	-	-	-	-	-	-	-	-	-	-	-	-	-	-	-	-	-	-	-	-	-	-	-	-
浦 和 商 業	計	41	15	26	26	28	15	13	-	-	28	15	13	-	-	12	12	12	12	12	1	1	1	263	69	194	-
	現役	41	15	26	26	28	15	13	-	-	28	15	13	-	-	12	12	12	12	12	1	1	1	263	69	194	-
	二浪以上	-	-	-	-	-	-	-	-	-	-	-	-	-	-	-	-	-	-	-	-	-	-	-	-	-	-
大 宮 商 業	計	18	8	10	10	12	7	5	-	-	12	7	5	-	-	5	5	5	5	5	1	1	1	228	35	193	-
	現役	18	8	10	10	12	7	5	-	-	12	7	5	-	-	5	5	5	5	5	1	1	1	228	35	193	-
	二浪以上	-	-	-	-	-	-	-	-	-	-	-	-	-	-	-	-	-	-	-	-	-	-	-	-	-	-
熊 谷 商 業	計	56	35	21	21	47	35	12	-	-	47	35	12	-	-	9	9	9	9	9	-	-	-	232	102	130	-
	現役	56	35	21	21	47	35	12	-	-	47	35	12	-	-	9	9	9	9	9	-	-	-	232	102	130	-
	二浪以上	-	-	-	-	-	-	-	-	-	-	-	-	-	-	-	-	-	-	-	-	-	-	-	-	-	-
鴻 巣	計	17	9	8	8	13	9	4	-	-	13	9	4	-	-	4	4	4	4	4	-	-	-	78	31	47	-
	現役	17	9	8	8	13	9	4	-	-	13	9	4	-	-	4	4	4	4	4	-	-	-	78	31	47	-
	二浪以上	-	-	-	-	-	-	-	-	-	-	-	-	-	-	-	-	-	-	-	-	-	-	-	-	-	-
越 谷 総 合 技 術	計	7	5	2	2	7	5	2	-	-	7	5	2	-	-	-	-	-	-	-	-	-	-	70	23	47	-
	現役	7	5	2	2	7	5	2	-	-	7	5	2	-	-	-	-	-	-	-	-	-	-	70	23	47	-
	二浪以上	-	-	-	-	-	-	-	-	-	-	-	-	-	-	-	-	-	-	-	-	-	-	-	-	-	-
狭 山 経 済	計	69	41	28	28	50	41	9	-	-	50	41	9	-	-	19	19	19	19	19	-	-	-	237	110	127	-
	現役	69	41	28	28	50	41	9	-	-	50	41	9	-	-	19	19	19	19	19	-	-	-	237	110	127	-
	二浪以上	-	-	-	-	-	-	-	-	-	-	-	-	-	-	-	-	-	-	-	-	-	-	-	-	-	-
所 沢 商 業	計	29	18	11	11	22	18	4	-	-	22	18	4	-	-	7	7	7	7	7	-	-	-	226	134	92	-
	現役	29	18	11	11	22	18	4	-	-	22	18	4	-	-	7	7	7	7	7	-	-	-	226	134	92	-
	二浪以上	-	-	-	-	-	-	-	-	-	-	-	-	-	-	-	-	-	-	-	-	-	-	-	-	-	-
新 座 総 合 技 術	計	20	4	16	16	19	4	15	-	-	19	4	15	-	-	1	1	1	1	1	-	-	-	65	19	46	-
	現役	20	4	16	16	19	4	15	-	-	19	4	15	-	-	1	1	1	1	1	-	-	-	65	19	46	-
	二浪以上	-	-	-	-	-	-	-	-	-	-	-	-	-	-	-	-	-	-	-	-	-	-	-	-	-	-
鳩 ヶ 谷	計	22	11	11	11	17	11	6	-	-	17	11	6	-	-	5	5	5	5	5	-	-	-	76	34	42	-
	現役	22	11	11	11	17	11	6	-	-	17	11	6	-	-	5	5	5	5	5	-	-	-	76	34	42	-
	二浪以上	-	-	-	-	-	-	-	-	-	-	-	-	-	-	-	-	-	-	-	-	-	-	-	-	-	-
鳩 山	計	3	2	1	1	3	2	1	-	-	3	2	1	-	-	-	-	-	-	-	-	-	-	28	19	9	-
	現役	3	2	1	1	3	2	1	-	-	3	2	1	-	-	-	-	-	-	-	-	-	-	28	19	9	-
	二浪以上	-	-	-	-	-	-	-	-	-	-	-	-	-	-	-	-	-	-	-	-	-	-	-	-	-	-
羽 生 実 業	計	7	5	2	2	5	5	5	-	-	5	5	5	-	-	2	2	2	2	2	-	-	-	83	40	43	-
	現役	7	5	2	2	5	5	5	-	-	5	5	5	-	-	2	2	2	2	2	-	-	-	83	40	43	-
	二浪以上	-	-	-	-	-	-	-	-	-	-	-	-	-	-	-	-	-	-	-	-	-	-	-	-	-	-

区分	合計						大学(学部)						短期大学(本科)						その他 (通商・別科・専攻科)			平成31年3月 卒業者数						
	計		男		女		計		国立		公立		計		国公立		私立		計		男	女	計	男	女	計	男	女
	現役	二浪以上	現役	二浪以上	現役	二浪以上	現役	二浪以上	現役	二浪以上	現役	二浪以上	現役	二浪以上	現役	二浪以上	現役	二浪以上	現役	二浪以上	現役	二浪以上	現役	二浪以上	現役	二浪以上	現役	二浪以上
外	計	17	7	10	16	7	9	-	-	-	-	16	7	9	1	-	-	-	-	1	-	-	-	-	-	-	-	-
	現役	17	7	10	16	7	9	-	-	-	-	16	7	9	1	-	-	-	-	1	-	-	-	-	-	-	-	-
南	計	21	2	19	15	2	13	-	-	-	-	15	2	13	6	-	-	-	-	6	-	-	-	-	-	-	-	-
	現役	19	2	17	13	2	11	-	-	-	-	13	2	11	6	-	-	-	-	6	-	-	-	-	-	-	-	-
不	計	38	8	30	34	5	29	2	1	1	-	36	7	29	-	-	-	-	-	-	-	-	-	-	-	-	-	-
	現役	34	5	29	34	5	29	2	1	1	-	32	4	28	-	-	-	-	-	-	-	-	-	-	-	-	-	-
和	計	71	15	56	68	14	54	2	2	1	-	65	12	53	3	1	2	-	-	3	1	2	-	-	-	-	-	-
	現役	67	13	54	64	12	52	1	1	-	1	62	11	51	3	1	2	-	-	3	1	2	-	-	-	-	-	-
藤	計	35	9	26	35	9	26	2	1	1	3	1	2	30	7	23	-	-	-	-	-	-	-	-	-	-	-	-
	現役	33	8	25	33	8	25	1	1	-	3	1	2	29	6	23	-	-	-	-	-	-	-	-	-	-	-	-
美術科計	計	47	4	43	42	4	38	3	1	2	1	-	38	3	35	3	-	-	-	3	-	3	-	3	-	2	-	2
	現役	41	4	37	37	4	33	2	1	1	1	-	34	3	31	2	-	-	-	2	-	2	-	2	-	2	-	2
大	計	27	-	27	24	-	24	1	-	-	-	-	23	-	23	2	-	-	-	2	-	2	-	2	-	1	-	1
	現役	21	-	21	19	-	19	-	-	-	-	-	19	-	19	1	-	-	-	1	-	1	-	1	-	1	-	1
越	計	7	2	5	6	2	4	-	-	-	1	1	5	2	3	1	-	-	-	1	-	1	-	1	-	-	-	-
	現役	7	2	5	6	2	4	-	-	-	1	1	5	2	3	1	-	-	-	1	-	1	-	1	-	-	-	-
芸術総合	計	13	2	11	12	2	10	2	1	1	-	10	1	9	-	-	-	-	-	-	-	-	-	-	-	-	-	-
	現役	13	2	11	12	2	10	2	1	1	-	10	1	9	-	-	-	-	-	-	-	-	-	-	-	-	-	-
書道科計	計	18	-	18	15	-	15	1	-	-	-	14	-	14	3	-	-	-	-	3	-	3	-	3	-	-	-	-
	現役	18	-	18	15	-	15	1	-	-	-	14	-	14	3	-	-	-	-	3	-	3	-	3	-	-	-	-
大	計	18	-	18	15	-	15	1	-	-	-	14	-	14	3	-	-	-	-	3	-	3	-	3	-	-	-	-
	現役	18	-	18	15	-	15	1	-	-	-	14	-	14	3	-	-	-	-	3	-	3	-	3	-	-	-	-
音楽科計	計	71	16	55	62	16	46	5	2	3	-	57	14	43	8	-	-	-	-	8	-	8	-	8	-	1	-	1
	現役	68	14	54	59	14	45	4	1	3	-	55	13	42	8	-	-	-	-	8	-	8	-	8	-	1	-	1
大	計	37	10	27	35	10	25	5	2	3	-	30	8	22	2	-	-	-	-	2	-	2	-	2	-	-	-	-
	現役	34	8	26	32	8	24	4	1	3	-	28	7	21	2	-	-	-	-	2	-	2	-	2	-	-	-	-
芸術総合	計	18	3	15	15	3	12	-	-	-	-	15	3	12	2	-	-	-	-	2	-	2	-	2	-	1	-	1
	現役	18	3	15	15	3	12	-	-	-	-	15	3	12	2	-	-	-	-	2	-	2	-	2	-	1	-	1
松	計	16	3	13	12	3	9	-	-	-	-	12	3	9	4	-	-	-	-	4	-	4	-	4	-	-	-	-
	現役	16	3	13	12	3	9	-	-	-	-	12	3	9	4	-	-	-	-	4	-	4	-	4	-	-	-	-

区分	合計				大学(学部)								短期大学(本科)								その他 (通信・別科・専攻科)			平成31年3月 卒業者数					
	計		計		国立		公立		私立		計		国立		公立		私立		計		計		計		計		計		
	男	女	男	女	男	女	男	女	男	女	男	女	男	女	男	女	男	女	男	女	男	女	男	女	男	女	男	女	男
体育科計	計	63	47	16	8	8	8	8	8	8	8	8	8	8	8	8	8	8	8	8	8	8	8	8	153	105	48	48	
	現役	63	47	16	8	8	8	8	8	8	8	8	8	8	8	8	8	8	8	8	8	8	8	8	153	105	48	48	
	一浪	-	-	-	-	-	-	-	-	-	-	-	-	-	-	-	-	-	-	-	-	-	-	-	-	-	-	-	-
大宮東	計	36	27	9	5	5	5	5	5	5	5	5	5	5	5	5	5	5	5	5	5	5	5	79	55	24	24		
	現役	36	27	9	5	5	5	5	5	5	5	5	5	5	5	5	5	5	5	5	5	5	5	79	55	24	24		
	一浪	-	-	-	-	-	-	-	-	-	-	-	-	-	-	-	-	-	-	-	-	-	-	-	-	-	-	-	-
ふじみ野	計	27	20	7	3	3	3	3	3	3	3	3	3	3	3	3	3	3	3	3	3	3	3	74	50	24	24		
	現役	27	20	7	3	3	3	3	3	3	3	3	3	3	3	3	3	3	3	3	3	3	3	74	50	24	24		
	一浪	-	-	-	-	-	-	-	-	-	-	-	-	-	-	-	-	-	-	-	-	-	-	-	-	-	-	-	-
理科科計	計	222	175	47	92	74	18	13	10	3	117	91	26	26	26	26	26	26	26	26	26	26	26	238	183	55	55		
	現役	184	145	39	75	62	13	10	8	2	99	75	24	24	24	24	24	24	24	24	24	24	24	238	183	55	55		
	一浪	34	26	8	16	11	5	2	1	1	16	14	2	2	2	2	2	2	2	2	2	2	2	238	183	55	55		
大宮	計	41	26	15	27	18	9	3	1	2	11	7	4	4	4	4	4	4	4	4	4	4	4	41	24	17	17		
	現役	21	12	9	15	10	5	1	1	1	5	2	3	3	3	3	3	3	3	3	3	3	3	41	24	17	17		
	一浪	17	11	6	11	7	4	1	1	1	5	4	1	1	1	1	1	1	1	1	1	1	1	41	24	17	17		
熊谷西	計	39	33	6	14	13	1	3	3	22	17	5	5	5	5	5	5	5	5	5	5	5	5	41	34	7	7		
	現役	33	27	6	13	12	1	2	2	18	13	5	5	5	5	5	5	5	5	5	5	5	5	41	34	7	7		
	一浪	6	6	0	1	1	1	1	1	4	4	0	0	0	0	0	0	0	0	0	0	0	0	41	34	7	7		
越谷北	計	38	28	10	15	12	3	1	1	22	16	6	6	6	6	6	6	6	6	6	6	6	6	38	25	13	13		
	現役	31	22	9	11	9	2	1	1	19	13	6	6	6	6	6	6	6	6	6	6	6	6	38	25	13	13		
	一浪	7	6	1	4	3	1	1	1	3	3	0	0	0	0	0	0	0	0	0	0	0	0	38	25	13	13		
所沢北	計	33	27	6	15	12	3	4	4	14	11	3	3	3	3	3	3	3	3	3	3	3	3	40	33	7	7		
	現役	33	27	6	15	12	3	4	4	14	11	3	3	3	3	3	3	3	3	3	3	3	3	40	33	7	7		
	一浪	-	-	-	-	-	-	-	-	-	-	-	-	-	-	-	-	-	-	-	-	-	-	40	33	7	7		
松山	計	33	33	...	9	9	...	1	1	23	23	38	38		
	現役	31	31	...	9	9	...	1	1	21	21	38	38		
	一浪	1	1	2	2	38	38		
さいたま市立大宮北	計	38	28	10	12	10	2	1	1	25	17	8	8	8	8	8	8	8	8	8	8	8	8	40	29	11	11		
	現役	35	26	9	12	10	2	1	1	22	15	7	7	7	7	7	7	7	7	7	7	7	7	40	29	11	11		
	一浪	3	2	1	3	2	1	1	1	1	1	1	1	1	1	1	1	1	40	29	11	11		
福祉科計	計	9	9	9	7	7	7	7	7	7	7	7	7	7	7	7	7	7	7	7	7	7	7	66	14	52	52		
	現役	9	9	9	7	7	7	7	7	7	7	7	7	7	7	7	7	7	7	7	7	7	7	66	14	52	52		
	一浪	-	-	-	-	-	-	-	-	-	-	-	-	-	-	-	-	-	-	-	-	-	-	66	14	52	52		
福祉科 謙和福祉	計	9	9	9	7	7	7	7	7	7	7	7	7	7	7	7	7	7	7	7	7	7	7	66	14	52	52		
	現役	9	9	9	7	7	7	7	7	7	7	7	7	7	7	7	7	7	7	7	7	7	7	66	14	52	52		
	一浪	-	-	-	-	-	-	-	-	-	-	-	-	-	-	-	-	-	-	-	-	-	-	66	14	52	52		
人文科計	計	33	19	14	1	1	1	1	1	32	19	13	13	13	13	13	13	13	13	13	13	13	13	41	23	18	18		
	現役	32	19	13	1	1	1	1	1	31	19	12	12	12	12	12	12	12	12	12	12	12	12	41	23	18	18		
	一浪	1	1	1	1	1	1	1	1	1	1	1	1	1	1	1	1	1	41	23	18	18		
人文科 春日部東	計	33	19	14	1	1	1	1	1	32	19	13	13	13	13	13	13	13	13	13	13	13	13	41	23	18	18		
	現役	32	19	13	1	1	1	1	1	31	19	12	12	12	12	12	12	12	12	12	12	12	12	41	23	18	18		
	一浪	1	1	1	1	1	1	1	1	1	1	1	1	1	1	1	1	1	41	23	18	18		
国際文化科計	計	25	9	16	20	9	11	20	9	11	11	11	11	11	11	11	11	11	11	11	11	38	14	24	24		
	現役	24	8	16	19	8	11	19	8	11	11	11	11	11	11	11	11	11	11	11	11	38	14	24	24		
	一浪	1	1	0	1	1	0	0	...	1	1	0	0	0	0	0	0	0	0	0	0	0	0	38	14	24	24		
国際文化科 岩槻	計	25	9	16	20	9	11	20	9	11	11	11	11	11	11	11	11	11	11	11	11	38	14	24	24		
	現役	24	8	16	19	8	11	19	8	11	11	11	11	11	11	11	11	11	11	11	11	38	14	24	24		
	一浪	1	1	0	1	1	0	0	...	1	1	0	0	0	0	0	0	0	0	0	0	0	0	38	14	24	24		

区分	合計						大学(学部)						短期大学(本科)						その他 (通商・別科・専攻科)			平成31年3月 卒業者数															
	計		男		女		計		公立		公立		計		私立		計		私立		計		男		女		計		男		女						
	計	現役	計	現役	計	現役	計	現役	計	現役	計	現役	計	現役	計	現役	計	現役	計	現役	計	現役	計	現役	計	現役	計	現役	計	現役	計	現役					
映像芸術科	計	26	6	20	25	6	19	-	-	-	25	6	19	1	-	-	-	-	-	-	-	-	-	-	-	-	-	-	-	-	-	-	-				
	現役	26	6	20	25	6	19	-	-	25	6	19	1	-	-	-	-	-	-	-	-	-	-	-	-	-	-	-	-	-	-	-	-				
	二浪以上	-	-	-	-	-	-	-	-	-	-	-	-	-	-	-	-	-	-	-	-	-	-	-	-	-	-	-	-	-	-	-	-	-			
芸術総合	計	26	6	20	25	6	19	-	-	25	6	19	1	-	-	-	-	-	-	-	-	-	-	-	-	-	-	-	-	-	-	-	-				
	現役	26	6	20	25	6	19	-	-	25	6	19	1	-	-	-	-	-	-	-	-	-	-	-	-	-	-	-	-	-	-	-	-	-			
	二浪以上	-	-	-	-	-	-	-	-	-	-	-	-	-	-	-	-	-	-	-	-	-	-	-	-	-	-	-	-	-	-	-	-	-	-		
舞台芸術科	計	24	4	20	20	3	17	-	-	20	3	17	3	-	3	-	3	-	-	-	-	-	-	-	-	-	-	-	-	-	-	-	-	-			
	現役	24	4	20	20	3	17	-	-	20	3	17	3	-	3	-	3	-	-	-	-	-	-	-	-	-	-	-	-	-	-	-	-	-	-		
	二浪以上	-	-	-	-	-	-	-	-	-	-	-	-	-	-	-	-	-	-	-	-	-	-	-	-	-	-	-	-	-	-	-	-	-	-	-	
芸術総合	計	24	4	20	20	3	17	-	-	20	3	17	3	-	3	-	3	-	-	-	-	-	-	-	-	-	-	-	-	-	-	-	-	-	-		
	現役	24	4	20	20	3	17	-	-	20	3	17	3	-	3	-	3	-	-	-	-	-	-	-	-	-	-	-	-	-	-	-	-	-	-	-	
	二浪以上	-	-	-	-	-	-	-	-	-	-	-	-	-	-	-	-	-	-	-	-	-	-	-	-	-	-	-	-	-	-	-	-	-	-	-	-
総合学科	計	565	241	324	428	231	197	1	1	3	424	230	194	134	7	127	-	-	-	-	-	-	-	-	-	-	-	-	-	-	-	-	-	-			
	現役	555	232	323	419	223	196	1	1	3	415	222	193	133	6	127	-	-	-	-	-	-	-	-	-	-	-	-	-	-	-	-	-	-	-		
	二浪以上	10	9	1	9	8	1	-	-	-	9	8	1	1	1	-	-	-	-	-	-	-	-	-	-	-	-	-	-	-	-	-	-	-	-	-	
小鹿野	計	12	8	4	11	8	3	-	-	-	11	8	3	1	-	-	-	-	-	-	-	-	-	-	-	-	-	-	-	-	-	-	-	-	-		
	現役	12	8	4	11	8	3	-	-	-	11	8	3	1	-	-	-	-	-	-	-	-	-	-	-	-	-	-	-	-	-	-	-	-	-	-	
	二浪以上	-	-	-	-	-	-	-	-	-	-	-	-	-	-	-	-	-	-	-	-	-	-	-	-	-	-	-	-	-	-	-	-	-	-	-	-
川越総合	計	51	12	39	31	11	20	-	-	-	31	11	20	19	-	19	-	-	-	-	-	-	-	-	-	-	-	-	-	-	-	-	-	-	-	-	
	現役	51	12	39	31	11	20	-	-	-	31	11	20	19	-	19	-	-	-	-	-	-	-	-	-	-	-	-	-	-	-	-	-	-	-	-	-
	二浪以上	-	-	-	-	-	-	-	-	-	-	-	-	-	-	-	-	-	-	-	-	-	-	-	-	-	-	-	-	-	-	-	-	-	-	-	-
久喜北陽	計	183	107	76	164	104	60	1	1	1	182	103	59	19	3	16	-	-	-	-	-	-	-	-	-	-	-	-	-	-	-	-	-	-	-	-	
	現役	178	102	76	160	100	60	1	1	1	158	99	59	18	2	16	-	-	-	-	-	-	-	-	-	-	-	-	-	-	-	-	-	-	-	-	-
	二浪以上	5	5	-	4	4	-	-	-	4	4	-	-	1	1	-	-	-	-	-	-	-	-	-	-	-	-	-	-	-	-	-	-	-	-	-	-
幸手桜	計	19	6	13	8	5	3	-	-	-	8	5	3	10	-	10	-	-	-	-	-	-	-	-	-	-	-	-	-	-	-	-	-	-	-	-	
	現役	19	6	13	8	5	3	-	-	-	8	5	3	10	-	10	-	-	-	-	-	-	-	-	-	-	-	-	-	-	-	-	-	-	-	-	-
	二浪以上	-	-	-	-	-	-	-	-	-	-	-	-	-	-	-	-	-	-	-	-	-	-	-	-	-	-	-	-	-	-	-	-	-	-	-	-
進修館	計	34	16	18	26	15	11	-	-	-	26	15	11	8	1	7	-	-	-	-	-	-	-	-	-	-	-	-	-	-	-	-	-	-	-	-	
	現役	34	16	18	26	15	11	-	-	-	26	15	11	8	1	7	-	-	-	-	-	-	-	-	-	-	-	-	-	-	-	-	-	-	-	-	-
	二浪以上	-	-	-	-	-	-	-	-	-	-	-	-	-	-	-	-	-	-	-	-	-	-	-	-	-	-	-	-	-	-	-	-	-	-	-	-
誠和福祉	計	32	1	31	12	1	11	-	-	-	12	1	11	20	-	20	-	-	-	-	-	-	-	-	-	-	-	-	-	-	-	-	-	-	-	-	
	現役	32	1	31	12	1	11	-	-	-	12	1	11	20	-	20	-	-	-	-	-	-	-	-	-	-	-	-	-	-	-	-	-	-	-	-	
	二浪以上	-	-	-	-	-	-	-	-	-	-	-	-	-	-	-	-	-	-	-	-	-	-	-	-	-	-	-	-	-	-	-	-	-	-	-	-
滑川総合	計	80	40	40	61	40	21	-	-	-	61	40	21	19	-	19	-	-	-	-	-	-	-	-	-	-	-	-	-	-	-	-	-	-	-	-	
	現役	80	40	40	61	40	21	-	-	-	61	40	21	19	-	19	-	-	-	-	-	-	-	-	-	-	-	-	-	-	-	-	-	-	-	-	-
	二浪以上	-	-	-	-	-	-	-	-	-	-	-	-	-	-	-	-	-	-	-	-	-	-	-	-	-	-	-	-	-	-	-	-	-	-	-	-
吉川美南	計	11	4	7	7	4	3	-	-	-	7	4	3	4	-	4	-	-	-	-	-	-	-	-	-	-	-	-	-	-	-	-	-	-	-	-	
	現役	11	4	7	7	4	3	-	-	-	7	4	3	4	-	4	-	-	-	-	-	-	-	-	-	-	-	-	-	-	-	-	-	-	-	-	
	二浪以上	-	-	-	-	-	-	-	-	-	-	-	-	-	-	-	-	-	-	-	-	-	-	-	-	-	-	-	-	-	-	-	-	-	-	-	
寄居城北	計	46	16	30	27	13	14	-	-	-	27	13	14	19	3	16	-	-	-	-	-	-	-	-	-	-	-	-	-	-	-	-	-	-	-	-	
	現役	46	16	30	27	13	14	-	-	-	27	13	14	19	3	16	-	-	-	-	-	-	-	-	-	-	-	-	-	-	-	-	-	-	-	-	
	二浪以上	-	-	-	-	-	-	-	-	-	-	-	-	-	-	-	-	-	-	-	-	-	-	-	-	-	-	-	-	-	-	-	-	-	-	-	
川口市立	計	97	31	66	81	30	51	-	-	-	2	79	30	49	15	-	15	-	-	-	-	-	-	-	-	-	-	-	-	-	-	-	-	-	-		
	現役	92	27	65	76	26	50	-	-	-	2	74	26	48	15	-	15	-	-	-	-	-	-	-	-	-	-	-	-	-	-	-	-	-	-	-	
	二浪以上	5	4	1	5	4	1	-	-	-	-	5	4	1	-	-	-	-	-	-	-	-	-	-	-	-	-	-	-	-	-	-	-	-	-	-	

第9表 大学等への進学者数(私立高等学校全日課程・学科学校別)

区分	合計						大学(学部)						短期大学(本科)						その他 (通商・別科・専攻科)			平成31年3月 卒業者数								
	計		男		女		計		国公立		私立		計		国公立		私立		計		男		女		計		男		女	
	現役	二浪以上	現役	二浪以上	現役	二浪以上	現役	二浪以上	現役	二浪以上	現役	二浪以上	現役	二浪以上	現役	二浪以上	現役	二浪以上	現役	二浪以上	現役	二浪以上	現役	二浪以上	現役	二浪以上	現役	二浪以上	現役	二浪以上
私立高等学校全日課程	計	15,070	8,577	6,493	14,501	8,525	5,976	927	603	324	205	92	113	13,369	7,830	5,539	564	47	517	5	5	5	5	18,193	10,303	7,890				
	現役	13,981	7,650	6,231	13,315	7,598	5,717	745	447	298	181	74	107	12,389	7,077	5,312	561	47	514	5	5	5	5							
	一浪	1,039	817	222	1,036	817	219	156	135	21	19	14	5	861	668	193	3	-	3	-	-	-	-							
普通科 計	計	14,405	8,165	6,240	13,869	8,118	5,751	918	597	321	201	88	113	12,750	7,433	5,317	531	42	489	5	5	5	5	17,282	9,747	7,535				
	現役	13,232	7,250	5,982	12,699	7,203	5,496	739	444	295	177	70	107	11,783	6,689	5,094	528	42	486	5	5	5	5							
	一浪	1,025	806	219	1,022	806	216	153	132	21	19	14	5	850	660	190	3	-	3	-	-	-	-							
普通科 計	計	148	109	39	148	109	39	26	21	5	5	4	1	117	84	33	-	-	-	-	-	-	-							
	現役	50	26	24	49	25	24	2	1	1	1	-	-	47	24	23	-	-	-	-	-	-	-	57	32	25				
	一浪	48	25	23	47	24	23	2	1	1	-	-	-	45	23	22	-	-	-	-	-	-	-							
普通科 計	計	186	106	86	186	106	86	-	-	-	-	-	106	106	86	80	80	80	80	80	80	80	80	251	...	251				
	現役	186	106	86	186	106	86	-	-	-	-	-	106	106	86	80	80	80	80	80	80	80	80							
	一浪	-	-	-	-	-	-	-	-	-	-	-	-	-	-	-	-	-	-	-	-	-	-							
普通科 計	計	158	...	158	158	...	158	34	...	34	5	...	119	119	119	119	119	119	119	119	119	119	167	...	167					
	現役	132	...	132	132	...	132	27	...	27	4	...	101	101	101	101	101	101	101	101	101	101								
	一浪	22	...	22	22	...	22	6	...	6	1	...	15	15	15	15	15	15	15	15	15	15								
普通科 計	計	849	462	387	803	462	341	13	10	3	1	1	789	451	338	46	-	-	-	-	-	-	978	521	457					
	現役	834	450	384	788	450	338	10	8	2	1	1	777	441	336	46	-	-	-	-	-	-								
	一浪	11	9	2	11	9	2	1	1	1	-	-	10	8	2	-	-	-	-	-	-	-								
普通科 計	計	425	244	181	403	241	182	7	7	-	4	1	3	392	233	159	21	2	19	1	1	1	551	321	230					
	現役	410	234	176	388	231	157	7	7	-	4	1	3	377	223	154	21	2	19	1	1	1								
	一浪	15	10	5	15	10	5	-	-	-	-	-	15	10	5	-	-	-	-	-	-	-								
普通科 計	計	181	...	181	138	...	138	1	...	1	1	...	136	...	136	43	43	43	43	43	43	43	270	...	270					
	現役	180	...	180	137	...	137	1	...	1	1	...	135	...	135	43	43	43	43	43	43	43								
	一浪	-	...	-	-	...	-	-	...	-	-	...	-	...	-	-	-	-	-	-	-	-								
普通科 計	計	424	283	141	409	279	130	7	4	3	2	-	2	400	275	125	15	4	11	-	-	-	521	333	188					
	現役	409	271	138	394	267	127	6	4	2	2	-	2	386	263	123	15	4	11	-	-	-								
	一浪	15	12	3	15	12	3	1	1	1	-	-	14	12	2	-	-	-	-	-	-	-								
普通科 計	計	144	...	144	134	...	134	5	...	5	2	...	127	...	127	10	10	10	10	10	10	10	159	...	159					
	現役	139	...	139	129	...	129	5	...	5	2	...	122	...	122	10	10	10	10	10	10	10								
	一浪	5	...	5	5	...	5	-	...	-	-	...	5	...	5	-	-	-	-	-	-	-								
普通科 計	計	578	295	283	577	295	282	60	39	21	13	8	5	504	248	256	1	-	-	-	-	-	637	337	300					
	現役	550	274	276	549	274	275	56	35	21	13	8	5	480	231	249	1	-	-	-	-	-								
	一浪	26	21	5	26	21	5	4	4	4	-	-	22	17	5	-	-	-	-	-	-	-								
普通科 計	計	534	323	211	533	323	210	135	89	46	14	6	8	384	228	156	1	-	-	-	-	-	544	330	214					
	現役	418	241	177	417	241	176	107	65	42	10	3	7	300	173	127	1	-	-	-	-	-								
	一浪	106	77	29	106	77	29	25	22	3	4	3	1	77	52	25	-	-	-	-	-	-								
普通科 計	計	153	78	75	153	78	75	22	13	9	-	-	131	65	66	174	93	81	81	81	81	81	174	93	81					
	現役	143	70	73	143	70	73	18	10	8	-	-	125	60	65	-	-	-	-	-	-	-								
	一浪	10	8	2	10	8	2	4	3	1	-	-	6	5	1	-	-	-	-	-	-	-								
普通科 計	計	425	236	189	422	235	187	35	27	8	6	2	4	381	206	175	3	1	2	2	2	2	487	277	210					
	現役	348	171	177	345	170	175	27	20	7	6	2	4	312	148	164	3	1	2	2	2	2								
	一浪	76	64	12	76	64	12	8	7	1	-	-	68	57	11	-	-	-	-	-	-	-								
普通科 計	計	405	405	...	405	405	...	51	51	...	6	6	...	348	348	...	-	-	-	-	-	-	432	432				
	現役	285	285	...	285	285	...	32	32	...	3	3	...	250	250	...	-	-	-	-	-	-								
	一浪	105	105	...	105	105	...	15	15	...	1	1	...	89	89	...	-	-	-	-	-	-								

区分	合計						本学(学部)												短期大学(本科)						その他 (通称(別科・専攻科))			平成31年3月 卒業者数							
	計			計			公立				私立				計				公立				私立				計			計			計		
	男	女	計	男	女	計	男	女	計	男	女	計	男	女	計	男	女	計	男	女	計	男	女	計	男	女	計	男	女	計	男	女	計	男	女
山村国際 普	計	191	106	297	71	1	1	1	1	152	82	70	37	2	35	-	-	37	2	35	-	-	-	-	-	-	-	-	-	-	281	121	160		
	現役	189	83	106	71	1	1	1	1	151	81	70	37	2	35	-	-	37	2	35	-	-	-	-	-	-	-	-	-	-	-	-	-		
	一浪 二浪以上	2	22	24	-	-	-	-	-	1	1	-	-	-	-	-	-	-	-	-	-	-	-	-	-	-	-	-	-	-	-	-	-		
立教新座 通	計	314	314	628	12	12	2	2	300	300	300	37	2	35	-	-	37	2	35	-	-	-	-	-	-	-	-	-	320	320	640				
	現役	290	290	580	5	5	1	1	285	285	285	5	5	10	10	10	10	10	10	10	10	10	10	10	10	10	10	10	10	10	10	10	10		
	一浪 二浪以上	17	17	34	6	6	1	1	15	15	15	7	7	14	14	14	14	14	14	14	14	14	14	14	14	14	14	14	14	14	14	14	14		
早稲田大学本庄高等学校 科	計	320	199	121	1	1	-	-	319	199	120	-	-	-	-	-	-	-	-	-	-	-	-	-	-	-	-	-	323	199	124				
	現役	320	199	121	1	1	-	-	319	199	120	-	-	-	-	-	-	-	-	-	-	-	-	-	-	-	-	323	199	124					
	一浪 二浪以上	-	-	-	-	-	-	-	-	-	-	-	-	-	-	-	-	-	-	-	-	-	-	-	-	-	-	-	-	-	-	-			
工業科計	計	22	18	4	4	-	-	-	22	18	4	-	-	-	-	-	-	-	-	-	-	-	-	-	-	-	-	30	22	8					
	現役	22	18	4	4	-	-	-	22	18	4	-	-	-	-	-	-	-	-	-	-	-	-	-	-	-	30	22	8						
	一浪 二浪以上	-	-	-	-	-	-	-	-	-	-	-	-	-	-	-	-	-	-	-	-	-	-	-	-	-	-	-	-	-	-	-			
工 業 教 育 科	計	22	18	4	4	-	-	-	22	18	4	-	-	-	-	-	-	-	-	-	-	-	-	-	-	-	-	30	22	8					
	現役	22	18	4	4	-	-	-	22	18	4	-	-	-	-	-	-	-	-	-	-	-	-	-	-	-	30	22	8						
	一浪 二浪以上	-	-	-	-	-	-	-	-	-	-	-	-	-	-	-	-	-	-	-	-	-	-	-	-	-	-	-	-	-	-	-			
商 業 科 計	計	136	95	41	128	92	36	-	128	92	36	8	3	5	-	-	8	3	5	-	-	-	-	-	-	-	199	137	62						
	現役	136	95	41	128	92	36	-	128	92	36	8	3	5	-	-	8	3	5	-	-	-	-	-	-	199	137	62							
	一浪 二浪以上	-	-	-	-	-	-	-	-	-	-	-	-	-	-	-	-	-	-	-	-	-	-	-	-	-	-	-	-	-	-	-			
商 業 浦 和 実 業 学 園 科	計	136	95	41	128	92	36	-	128	92	36	8	3	5	-	-	8	3	5	-	-	-	-	-	-	199	137	62							
	現役	136	95	41	128	92	36	-	128	92	36	8	3	5	-	-	8	3	5	-	-	-	-	-	-	199	137	62							
	一浪 二浪以上	-	-	-	-	-	-	-	-	-	-	-	-	-	-	-	-	-	-	-	-	-	-	-	-	-	-	-	-	-	-	-			
家 庭 科 計	計	32	6	26	26	6	20	-	26	6	20	6	6	6	6	6	6	6	6	6	6	6	6	6	6	6	72	26	46						
	現役	32	6	26	26	6	20	-	26	6	20	6	6	6	6	6	6	6	6	6	6	6	6	6	6	72	26	46							
	一浪 二浪以上	-	-	-	-	-	-	-	-	-	-	-	-	-	-	-	-	-	-	-	-	-	-	-	-	-	-	-	-	-	-	-			
家 庭 花 咲 徳 栄 科	計	32	6	26	26	6	20	-	26	6	20	6	6	6	6	6	6	6	6	6	6	6	6	6	6	72	26	46							
	現役	32	6	26	26	6	20	-	26	6	20	6	6	6	6	6	6	6	6	6	6	6	6	6	6	72	26	46							
	一浪 二浪以上	-	-	-	-	-	-	-	-	-	-	-	-	-	-	-	-	-	-	-	-	-	-	-	-	-	-	-	-	-	-	-			
外 国 語 科 計	計	20	7	13	3	1	2	1	16	5	11	-	-	-	-	-	-	-	-	-	-	-	-	-	-	25	9	16							
	現役	18	5	13	2	1	2	1	15	4	11	-	-	-	-	-	-	-	-	-	-	-	-	-	25	9	16								
	一浪 二浪以上	2	2	4	1	1	1	1	1	1	1	-	-	-	-	-	-	-	-	-	-	-	-	-	-	-	-								
西 武 学 園 文 理 科	計	20	7	13	3	1	2	1	16	5	11	-	-	-	-	-	-	-	-	-	-	-	-	-	-	25	9	16							
	現役	18	5	13	2	1	2	1	15	4	11	-	-	-	-	-	-	-	-	-	-	-	-	-	25	9	16								
	一浪 二浪以上	2	2	4	1	1	1	1	1	1	1	-	-	-	-	-	-	-	-	-	-	-	-	-	-	-	-								
音 楽 科 計	計	40	8	32	37	7	30	1	35	6	29	3	1	2	3	1	2	3	1	2	3	1	2	3	1	46	10	36							
	現役	39	8	31	36	7	29	1	34	6	28	3	1	2	3	1	2	3	1	2	3	1	2	3	1	46	10	36							
	一浪 二浪以上	1	1	2	1	1	1	1	1	1	1	1	1	1	1	1	1	1	1	1	1	1	1	1	1	1	1	1	1	1	1	1			
東 邦 音 楽 大 学 附 属 東 邦 第 二 音 楽 科	計	22	6	16	20	5	15	1	18	4	14	2	1	1	2	1	1	2	1	1	2	1	1	1	2	28	8	20							
	現役	21	6	15	19	5	14	1	17	4	13	2	1	1	1	1	1	2	1	1	2	1	1	1	1	28	8	20							
	一浪 二浪以上	1	1	2	1	1	1	1	1	1	1	1	1	1	1	1	1	1	1	1	1	1	1	1	1	1	1	1	1	1	1	1			
武 蔵 野 音 楽 大 学 附 属 音 楽 科	計	18	2	16	17	2	15	-	17	2	15	1	-	1	1	-	1	1	1	1	1	1	1	1	1	18	2	16							
	現役	18	2	16	17	2	15	-	17	2	15	1	-	1	1	-	1	1	1	1	1	1	1	1	1	18	2	16							
	一浪 二浪以上	-	-	-	-	-	-	-	-	-	-	-	-	-	-	-	-	-	-	-	-	-	-	-	-	-	-	-							

区分	合計						大学(学部)												短期大学(本科)						その他 (通信・別科・専攻科)						平成31年3月 卒業者数							
	計		男		女		計		国立		公立		私立		計		国立		公立		私立		計		男		女		計		男		女					
	計	現役	計	現役	計	現役	計	現役	計	現役	計	現役	計	現役	計	現役	計	現役	計	現役	計	現役	計	現役	計	現役	計	現役	計	現役	計	現役						
体育科計	計	221	150	71	218	150	68	1	1	-	-	217	149	68	3	-	3	-	3	-	3	-	3	-	-	-	-	-	-	-	-	-	-	269	174	95		
	現役	219	148	71	216	148	68	1	1	-	-	215	147	68	3	-	3	-	3	-	3	-	3	-	-	-	-	-	-	-	-	-	-	-	-			
	一浪 二浪以上	2	2	-	2	2	-	-	-	-	-	2	2	-	-	-	-	-	-	-	-	-	-	-	-	-	-	-	-	-	-	-	-	-	-			
体育 埼玉栄 科	計	221	150	71	218	150	68	1	1	-	-	217	149	68	3	-	3	-	3	-	3	-	3	-	-	-	-	-	-	-	-	-	-	-	269	174	95	
	現役	219	148	71	216	148	68	1	1	-	-	215	147	68	3	-	3	-	3	-	3	-	3	-	-	-	-	-	-	-	-	-	-	-	-	-		
	一浪 二浪以上	2	2	-	2	2	-	-	-	-	-	2	2	-	-	-	-	-	-	-	-	-	-	-	-	-	-	-	-	-	-	-	-	-	-	-		
理数科計	計	30	24	6	30	24	6	4	4	-	2	2	24	18	6	-	-	-	-	-	-	-	-	-	-	-	-	-	-	-	-	-	-	-	-	23	19	4
	現役	19	16	3	19	16	3	2	2	-	2	2	15	12	3	-	-	-	-	-	-	-	-	-	-	-	-	-	-	-	-	-	-	-	-	-		
	一浪 二浪以上	9	7	2	9	7	2	2	2	-	2	2	7	5	2	-	-	-	-	-	-	-	-	-	-	-	-	-	-	-	-	-	-	-	-	-		
理数 西武学園文理 科	計	30	24	6	30	24	6	4	4	-	2	2	24	18	6	-	-	-	-	-	-	-	-	-	-	-	-	-	-	-	-	-	-	-	-	23	19	4
	現役	19	16	3	19	16	3	2	2	-	2	2	15	12	3	-	-	-	-	-	-	-	-	-	-	-	-	-	-	-	-	-	-	-	-	-	-	
	一浪 二浪以上	9	7	2	9	7	2	2	2	-	2	2	7	5	2	-	-	-	-	-	-	-	-	-	-	-	-	-	-	-	-	-	-	-	-	-	-	
総合学科計	計	164	104	60	151	103	48	-	-	-	-	151	103	48	13	1	12	-	-	-	-	13	1	12	-	-	-	-	-	-	-	-	-	-	247	159	88	
	現役	164	104	60	151	103	48	-	-	-	-	151	103	48	13	1	12	-	-	-	-	13	1	12	-	-	-	-	-	-	-	-	-	-	-	-	-	
	一浪 二浪以上	-	-	-	-	-	-	-	-	-	-	-	-	-	-	-	-	-	-	-	-	-	-	-	-	-	-	-	-	-	-	-	-	-	-	-	-	
総合 学院 国際学院 科	計	164	104	60	151	103	48	-	-	-	-	151	103	48	13	1	12	-	-	-	-	13	1	12	-	-	-	-	-	-	-	-	-	-	-	247	159	88
	現役	164	104	60	151	103	48	-	-	-	-	151	103	48	13	1	12	-	-	-	-	13	1	12	-	-	-	-	-	-	-	-	-	-	-	-	-	
	一浪 二浪以上	-	-	-	-	-	-	-	-	-	-	-	-	-	-	-	-	-	-	-	-	-	-	-	-	-	-	-	-	-	-	-	-	-	-	-	-	

第10表 大学等への進学者数(公立高等学校定時制課程・学科学校別)

区分	合計						大学(学部)												短期大学(本科)						その他(通信・別科・専攻科)				平成31年3月卒業者数		
	計			計			公立			公立			私立			公立			私立			計		計		計		計			
	計	男	女	計	男	女	計	男	女	計	男	女	計	男	女	計	男	女	計	男	女	計	男	女	計	男	女	計	男	女	
公立高等学校定時制計	計	132	61	71	106	80	46	1	1	1	105	60	45	24	1	23	-	-	24	1	23	2	-	2	1,116	621	495	-	-		
	現役	129	58	71	103	57	46	1	1	1	102	57	45	24	1	23	-	-	24	1	23	2	-	2	-	-	-	-	-		
	一浪 二浪以上	3	3	-	3	3	-	-	-	-	3	3	-	-	-	-	-	-	-	-	-	-	-	-	-	-	-	-	-		
普通科計	計	41	18	23	34	18	16	-	-	-	34	18	16	6	-	6	-	-	6	-	6	1	-	1	485	279	206	-	-		
	現役	41	18	23	34	18	16	-	-	-	34	18	16	6	-	6	-	-	6	-	6	1	-	1	-	-	-	-	-		
	一浪 二浪以上	-	-	-	-	-	-	-	-	-	-	-	-	-	-	-	-	-	-	-	-	-	-	-	-	-	-	-	-		
上尾	計	1	1	-	1	1	-	-	-	-	1	1	-	-	-	-	-	-	-	-	-	-	-	-	20	18	2	-	-		
	現役	1	1	-	1	1	-	-	-	-	1	1	-	-	-	-	-	-	-	-	-	-	-	-	-	-	-	-	-		
	一浪 二浪以上	-	-	-	-	-	-	-	-	-	-	-	-	-	-	-	-	-	-	-	-	-	-	-	-	-	-	-	-		
朝霞	計	1	1	-	1	1	-	-	-	-	1	1	-	-	-	-	-	-	-	-	-	-	-	-	26	15	11	-	-		
	現役	1	1	-	1	1	-	-	-	-	1	1	-	-	-	-	-	-	-	-	-	-	-	-	-	-	-	-	-		
	一浪 二浪以上	-	-	-	-	-	-	-	-	-	-	-	-	-	-	-	-	-	-	-	-	-	-	-	-	-	-	-	-		
浦和	計	2	2	-	2	2	-	-	-	-	2	2	-	-	-	-	-	-	-	-	-	-	-	-	14	14	-	-	-		
	現役	2	2	-	2	2	-	-	-	-	2	2	-	-	-	-	-	-	-	-	-	-	-	-	-	-	-	-	-		
	一浪 二浪以上	-	-	-	-	-	-	-	-	-	-	-	-	-	-	-	-	-	-	-	-	-	-	-	-	-	-	-	-		
浦和第一女子	計	1	-	1	-	-	-	-	-	-	-	-	-	-	-	-	-	-	-	-	-	-	-	-	12	-	12	-	-		
	現役	1	-	1	-	-	-	-	-	-	-	-	-	-	-	-	-	-	-	-	-	-	-	-	-	-	-	-	-		
	一浪 二浪以上	-	-	-	-	-	-	-	-	-	-	-	-	-	-	-	-	-	-	-	-	-	-	-	-	-	-	-	-		
大宮商業	計	-	-	-	-	-	-	-	-	-	-	-	-	-	-	-	-	-	-	-	-	-	-	-	7	3	4	-	-		
	現役	-	-	-	-	-	-	-	-	-	-	-	-	-	-	-	-	-	-	-	-	-	-	-	-	-	-	-	-		
	一浪 二浪以上	-	-	-	-	-	-	-	-	-	-	-	-	-	-	-	-	-	-	-	-	-	-	-	-	-	-	-	-		
大宮中央	計	20	8	12	16	8	8	-	-	-	16	8	8	4	-	4	-	-	4	-	4	-	-	-	140	70	70	-	-		
	現役	20	8	12	16	8	8	-	-	-	16	8	8	4	-	4	-	-	4	-	4	-	-	-	-	-	-	-	-		
	一浪 二浪以上	-	-	-	-	-	-	-	-	-	-	-	-	-	-	-	-	-	-	-	-	-	-	-	-	-	-	-	-		
小川	計	-	-	-	-	-	-	-	-	-	-	-	-	-	-	-	-	-	-	-	-	-	-	-	7	-	7	-	-		
	現役	-	-	-	-	-	-	-	-	-	-	-	-	-	-	-	-	-	-	-	-	-	-	-	-	-	-	-	-		
	一浪 二浪以上	-	-	-	-	-	-	-	-	-	-	-	-	-	-	-	-	-	-	-	-	-	-	-	-	-	-	-	-		
春日部	計	6	2	4	6	2	4	-	-	-	6	2	4	-	-	-	-	-	-	-	-	-	-	-	39	27	12	-	-		
	現役	6	2	4	6	2	4	-	-	-	6	2	4	-	-	-	-	-	-	-	-	-	-	-	-	-	-	-	-		
	一浪 二浪以上	-	-	-	-	-	-	-	-	-	-	-	-	-	-	-	-	-	-	-	-	-	-	-	-	-	-	-	-		
川越工業	計	2	2	-	2	2	-	-	-	-	2	2	-	-	-	-	-	-	-	-	-	-	-	-	17	11	6	-	-		
	現役	2	2	-	2	2	-	-	-	2	2	-	-	-	-	-	-	-	-	-	-	-	-	-	-	-	-	-	-		
	一浪 二浪以上	-	-	-	-	-	-	-	-	-	-	-	-	-	-	-	-	-	-	-	-	-	-	-	-	-	-	-	-		
久喜	計	-	-	-	-	-	-	-	-	-	-	-	-	-	-	-	-	-	-	-	-	-	-	-	7	2	5	-	-		
	現役	-	-	-	-	-	-	-	-	-	-	-	-	-	-	-	-	-	-	-	-	-	-	-	-	-	-	-	-		
	一浪 二浪以上	-	-	-	-	-	-	-	-	-	-	-	-	-	-	-	-	-	-	-	-	-	-	-	-	-	-	-	-		
熊谷	計	1	1	-	1	1	-	-	-	-	1	1	-	-	-	-	-	-	-	-	-	-	-	-	16	12	4	-	-		
	現役	1	1	-	1	1	-	-	-	-	1	1	-	-	-	-	-	-	-	-	-	-	-	-	-	-	-	-	-		
	一浪 二浪以上	-	-	-	-	-	-	-	-	-	-	-	-	-	-	-	-	-	-	-	-	-	-	-	-	-	-	-	-		
越ヶ谷	計	1	-	1	-	-	-	-	-	-	-	-	-	-	-	-	-	-	-	-	-	-	-	-	39	25	14	-	-		
	現役	1	-	1	-	-	-	-	-	-	-	-	-	-	-	-	-	-	-	-	-	-	-	-	-	-	-	-	-		
	一浪 二浪以上	-	-	-	-	-	-	-	-	-	-	-	-	-	-	-	-	-	-	-	-	-	-	-	-	-	-	-	-		

区分	合計						大学(学部)												短期大学(本科)						その他 (通信・別科・専攻科)		平成31年3月 卒業者数	
	計			計			計			計			計			計			計			計			計			
	男	女	計	男	女	計	国立	公立	私立	国立	公立	私立	国立	公立	私立	国立	公立	私立	国立	公立	私立	男	女	計	男	女		
総合学科 計	計	90	43	47	72	42	1	-	-	71	42	29	18	1	17	-	-	-	18	1	17	-	-	-	-	-		
	現役	87	40	47	69	39	1	-	-	68	39	29	18	1	17	-	-	-	18	1	17	-	-	-	-	-		
	一浪 二浪以上	3	3	-	3	3	-	-	-	3	3	-	-	-	-	-	-	-	-	-	-	-	-	-	-	-		
狭山緑陽	計	27	16	11	22	16	6	-	-	22	16	6	5	-	5	-	-	-	5	-	5	-	-	-	-	-		
	現役	27	16	11	22	16	6	-	-	22	16	6	5	-	5	-	-	-	5	-	5	-	-	-	-	-		
	一浪 二浪以上	-	-	-	-	-	-	-	-	-	-	-	-	-	-	-	-	-	-	-	-	-	-	-	-	-		
戸田翔陽	計	35	16	19	28	16	12	1	-	27	16	11	7	-	7	-	-	-	7	-	7	-	-	-	-	-		
	現役	32	13	19	25	13	12	1	-	24	13	11	7	-	7	-	-	-	7	-	7	-	-	-	-	-		
	一浪 二浪以上	3	3	-	3	3	-	-	3	3	-	-	-	-	-	-	-	-	-	-	-	-	-	-	-	-		
吹上秋桜	計	18	10	8	16	9	7	-	-	16	9	7	2	1	1	-	-	-	2	1	1	-	-	-	-	-		
	現役	18	10	8	16	9	7	-	-	16	9	7	2	1	1	-	-	-	2	1	1	-	-	-	-	-		
	一浪 二浪以上	-	-	-	-	-	-	-	-	-	-	-	-	-	-	-	-	-	-	-	-	-	-	-	-	-		
吉川美南	計	10	1	9	6	1	5	-	-	6	1	5	4	-	4	-	-	-	4	-	4	-	-	-	-	-		
	現役	10	1	9	6	1	5	-	-	6	1	5	4	-	4	-	-	-	4	-	4	-	-	-	-	-		
	一浪 二浪以上	-	-	-	-	-	-	-	-	-	-	-	-	-	-	-	-	-	-	-	-	-	-	-	-	-		
総 合 学 科	計	562	280	282	562	280	282	152	79	73	201	96	105	121	52	69	88	53	35									

第11表 進学先学科系統別進学者数(総括表)

卒業年月	進学区分	計		人文			社会			理学	工学	農学	保健				商船	家政	教育	芸術	その他
		男	女	法・政	商・経	その他	医学	歯学	薬学				その他								
計	計	計	35,869	6,282	2,772	6,435	2,394	756	255	85	672	3,059	1,581	3,175	1,035	1,091					
		男	18,877	2,199	2,036	4,617	1,161	431	155	46	307	896	93	893	322	550					
	女	16,992	4,083	736	1,818	1,233	325	100	39	365	2,163	1,488	2,282	713	541						
	大学(学部)	計	33,371	5,984	2,763	6,166	2,345	754	255	85	672	2,754	1,190	2,162	969	1,024					
		男	18,722	2,177	2,033	4,592	1,156	431	155	46	307	878	82	867	318	529					
	女	14,649	3,807	730	1,574	1,189	323	100	39	365	1,876	1,108	1,295	651	495						
	短期大学(本科)	計	2,380	291	5	260	48	2	2	-	-	226	391	1,010	56	64					
		男	138	18	1	21	4	19	-	-	-	16	11	25	3	20					
	女	2,242	273	4	239	44	2	2	-	-	210	380	985	53	44						
	その他	計	118	7	4	9	1	-	-	-	-	79	-	3	10	3					
		男	17	4	2	4	1	1	-	-	-	2	-	1	1	1					
	女	101	3	2	5	-	-	-	-	-	77	-	2	9	2						
平成31年3月 卒業者(現役)	計	計	32,731	5,899	2,470	5,851	2,241	626	115	57	582	2,986	1,551	3,071	980	999					
		男	16,437	1,964	1,789	4,098	1,052	336	65	32	251	856	87	818	296	484					
	女	16,294	3,935	681	1,753	1,189	290	50	25	331	2,130	1,464	2,253	684	515						
	大学(学部)	計	30,241	5,605	2,461	5,583	2,192	624	115	57	582	2,681	1,161	2,058	915	932					
		男	16,284	1,942	1,786	4,074	1,047	336	65	32	251	838	76	792	292	463					
	女	13,957	3,663	675	1,509	1,145	288	50	25	331	1,843	1,085	1,266	623	469						
	短期大学(本科)	計	2,372	287	5	259	48	2	2	-	-	226	390	1,010	55	64					
		男	136	18	4	20	4	18	-	-	-	16	11	25	3	20					
	女	2,236	269	4	239	44	2	2	-	-	210	379	985	52	44						
	その他	計	118	7	4	9	1	-	-	-	-	79	-	3	10	3					
		男	17	4	2	4	1	1	-	-	-	2	-	1	1	1					
	女	101	3	2	5	-	-	-	-	-	77	-	2	9	2						
平成30年3月 卒業者(一浪)	計	計	2,861	355	285	545	147	117	84	20	80	62	28	100	45	84					
		男	2,222	213	233	482	104	89	49	8	50	33	5	73	22	58					
	女	639	142	52	63	43	28	35	12	30	29	23	27	23	26						
	大学(学部)	計	2,854	351	285	544	147	117	84	20	80	62	27	100	45	84					
		男	2,220	213	233	481	104	89	49	8	50	33	5	73	22	58					
	女	634	138	52	63	43	28	35	12	30	29	22	27	23	26						
	短期大学(本科)	計	7	4	-	1	-	-	-	-	-	-	1	-	-	-					
		男	2	-	-	1	-	-	-	-	-	-	-	-	-	-					
	女	5	4	-	-	-	-	-	-	-	-	-	-	-	-						
	その他	計					
		男					
	女						
計	計	277	28	17	39	6	15	13	56	8	10	11	2	4	10	8					
	男	218	22	14	37	5	13	6	41	6	6	7	1	2	4	8					
女	59	6	3	2	1	2	4	7	2	4	4	1	2	6	6						
大学(学部)	計	276	28	17	39	6	15	13	56	8	10	11	2	4	9	8					
	男	218	22	14	37	5	13	6	41	6	6	7	1	2	4	8					
女	58	6	3	2	1	2	4	7	2	4	4	1	2	5	6						
短期大学(本科)	計	1	-	-	-	-	-	-	-	-	-	-	-	-	1	-					
	男	-	-	-	-	-	-	-	-	-	-	-	-	-	-	-					
女	1	-	-	-	-	-	-	-	-	-	-	-	-	-	-						
その他	計						
	男						
女							

第12表 進学先学科系統別進学者数(全日制課程総括表)

卒業年月	進学区分	男女	計	人文			社会			理学	工学	農学	保健				商船	家政	教育	芸術	その他
				法・政		商・経		その他					医学	歯学	薬学	その他					
				計	男	計	男	計	男												
計	計	男	35,737	6,256	2,760	6,415	2,382	754	255	85	671	3,052	-	1,578	3,150	1,033	1,089				
		女	18,816	2,194	2,025	4,602	1,157	430	155	46	306	895	-	92	889	322	550				
	大学(学部)	男	16,921	4,062	735	1,813	1,225	324	100	39	365	2,157	-	1,486	2,261	711	539				
		女	33,265	5,962	2,751	6,148	2,333	752	255	85	671	2,750	-	1,188	2,150	967	1,023				
	短期大学(本科)	男	18,662	2,172	2,022	4,577	1,152	430	155	46	306	877	-	81	884	318	529				
		女	14,603	3,790	729	1,571	1,181	322	100	39	365	1,873	-	1,107	1,286	649	494				
	その他	男	2,356	287	5	258	48	2	-	-	-	223	-	390	997	56	64				
		女	137	18	1	21	4	19	-	-	-	16	-	11	24	3	20				
	計	男	2,219	269	4	237	44	7	2	-	-	207	-	379	973	53	44				
		女	116	7	4	9	1	-	-	-	-	79	-	-	3	10	2				
	計	男	17	4	2	4	1	-	-	-	-	2	-	-	1	1	1				
		女	99	3	2	5	-	-	-	-	-	77	-	-	2	9	1				
	平成31年3月 卒業者(現役)	計	男	32,602	5,873	2,458	5,832	2,229	625	115	57	581	2,979	-	1,549	3,046	978	997			
			女	16,379	1,959	1,778	4,084	1,048	336	65	32	250	855	-	87	814	296	484			
大学(学部)		男	16,223	3,914	680	1,748	1,181	289	50	25	331	2,124	-	1,462	2,232	682	513				
		女	30,138	5,583	2,449	5,566	2,180	623	115	57	581	2,677	-	1,160	2,046	913	931				
短期大学(本科)		男	16,227	1,937	1,775	4,060	1,043	336	65	32	250	837	-	76	789	292	463				
		女	13,911	3,646	674	1,506	1,137	287	50	25	331	1,840	-	1,084	1,257	621	468				
その他		男	2,348	283	5	257	48	2	-	-	-	223	-	389	997	55	64				
		女	135	18	1	20	4	18	-	-	-	16	-	11	24	3	20				
計		男	2,213	265	4	237	44	7	2	-	-	207	-	378	973	52	44				
		女	116	7	4	9	1	-	-	-	-	79	-	-	3	10	2				
計		男	17	4	2	4	1	-	-	-	-	2	-	-	1	1	1				
		女	99	3	2	5	-	-	-	-	-	77	-	-	2	9	1				
平成30年3月 卒業者(一浪)		計	男	2,858	355	285	544	147	116	84	20	80	62	-	27	100	45	84			
			女	2,219	213	233	481	104	88	49	8	50	33	-	4	73	22	58			
	大学(学部)	男	639	142	52	63	43	28	35	12	30	29	-	23	27	23	26				
		女	2,851	351	285	543	147	116	84	20	80	62	-	26	100	45	84				
	短期大学(本科)	男	2,217	213	233	480	104	88	49	8	50	33	-	4	73	22	58				
		女	634	138	52	63	43	28	35	12	30	29	-	22	27	23	26				
	その他	男	7	4	-	1	-	1	-	-	-	-	-	1	-	-	-				
		女	2	-	-	1	-	-	-	-	-	-	-	-	-	-	-				
	計	男	5	4	-	-	-	-	-	-	-	-	-	1	-	-	-				
		女				
	平成29年3月 以前卒業者 (二浪以上)	計	男	277	28	17	39	6	13	56	8	10	11	-	2	4	10	8			
			女	218	22	14	37	5	6	41	6	6	7	-	1	2	4	8			
		大学(学部)	男	59	6	3	2	1	2	4	2	4	4	-	1	2	6	-			
			女	276	28	17	39	6	13	56	8	10	11	-	2	4	9	8			
短期大学(本科)		男	218	22	14	37	5	6	41	6	6	7	-	1	2	4	8				
		女	58	6	3	2	1	2	4	2	4	4	-	1	2	5	-				
その他		男	1	-	-	-	-	-	-	-	-	-	-	-	-	1	-				
		女	1	-	-	-	-	-	-	-	-	-	-	-	-	-	-				
計		男				
		女				

第13表 進学先学科系統別進学者数(国立高等学校全日制課程)

卒業年月	進学区分	計		人文			社 会			理学	工学	農学	保 健				家政	教育	芸術	その他
		男	女	法・政	商・経	その他	医学	歯学	薬学				その他							
														計	男	女				
計	計	計	122	27	4	12	8	9	17	15	-	-	-	13	-	5	6	4	2	
		男	55	7	3	4	4	7	12	10	-	-	-	3	-	-	3	1	1	
		女	67	20	1	8	4	2	5	5	-	-	-	10	-	5	3	3	1	
	大学(学部)	計	112	22	3	12	7	9	17	15	-	-	-	12	-	3	6	4	2	
		男	53	6	2	4	4	7	12	10	-	-	-	3	-	-	3	1	1	
		女	59	16	1	8	3	2	5	5	-	-	-	9	-	3	3	3	1	
	短期大学(本科)	計	9	4	1	1	1	-	-	-	-	-	-	1	-	2	-	-	-	
		男	2	1	1	-	-	-	-	-	-	-	-	-	-	-	-	-	-	
		女	7	3	-	-	1	-	-	-	-	-	-	1	-	2	-	-	-	
	その他	計	1	1	-	-	-	-	-	-	-	-	-	-	-	-	-	-	-	
		男	-	-	-	-	-	-	-	-	-	-	-	-	-	-	-	-	-	
		女	1	1	-	-	-	-	-	-	-	-	-	-	-	-	-	-	-	
	平成31年3月 卒業者(現役)	計	計	122	27	4	12	8	9	17	15	-	-	-	13	-	5	6	4	2
			男	55	7	3	4	4	7	12	10	-	-	-	3	-	-	3	1	1
			女	67	20	1	8	4	2	5	5	-	-	-	10	-	5	3	3	1
大学(学部)		計	112	22	3	12	7	9	17	15	-	-	-	12	-	3	6	4	2	
		男	53	6	2	4	4	7	12	10	-	-	-	3	-	-	3	1	1	
		女	59	16	1	8	3	2	5	5	-	-	-	9	-	3	3	3	1	
短期大学(本科)		計	9	4	1	1	1	-	-	-	-	-	-	1	-	2	-	-	-	
		男	2	1	1	-	-	-	-	-	-	-	-	-	-	-	-	-	-	
		女	7	3	-	-	1	-	-	-	-	-	-	1	-	2	-	-	-	
その他		計	1	1	-	-	-	-	-	-	-	-	-	-	-	-	-	-	-	
		男	-	-	-	-	-	-	-	-	-	-	-	-	-	-	-	-	-	
		女	1	1	-	-	-	-	-	-	-	-	-	-	-	-	-	-	-	
平成30年3月 卒業者(一浪)		計	計	-	-	-	-	-	-	-	-	-	-	-	-	-	-	-	-	
			男	-	-	-	-	-	-	-	-	-	-	-	-	-	-	-	-	
			女	-	-	-	-	-	-	-	-	-	-	-	-	-	-	-	-	
	大学(学部)	計	-	-	-	-	-	-	-	-	-	-	-	-	-	-	-	-	-	
		男	-	-	-	-	-	-	-	-	-	-	-	-	-	-	-	-	-	
		女	-	-	-	-	-	-	-	-	-	-	-	-	-	-	-	-	-	
	短期大学(本科)	計	-	-	-	-	-	-	-	-	-	-	-	-	-	-	-	-	-	
		男	-	-	-	-	-	-	-	-	-	-	-	-	-	-	-	-	-	
		女	-	-	-	-	-	-	-	-	-	-	-	-	-	-	-	-	-	
	その他	計	
		男	
		女	
	計	計	-	-	-	-	-	-	-	-	-	-	-	-	-	-	-	-	-	
		男	-	-	-	-	-	-	-	-	-	-	-	-	-	-	-	-	-	
		女	-	-	-	-	-	-	-	-	-	-	-	-	-	-	-	-	-	
大学(学部)	計	-	-	-	-	-	-	-	-	-	-	-	-	-	-	-	-	-		
	男	-	-	-	-	-	-	-	-	-	-	-	-	-	-	-	-	-		
	女	-	-	-	-	-	-	-	-	-	-	-	-	-	-	-	-	-		
短期大学(本科)	計	-	-	-	-	-	-	-	-	-	-	-	-	-	-	-	-	-		
	男	-	-	-	-	-	-	-	-	-	-	-	-	-	-	-	-	-		
	女	-	-	-	-	-	-	-	-	-	-	-	-	-	-	-	-	-		
その他	計		
	男		
	女		

第14表 進学先学科系統別進学者数(公立高等学校全日制課程)

卒業年月	進学区分	計		人文			社 会			理学	工学	農学	保 健				商船	家政	教育	芸術	その他
		男	女	法・政	商・経	その他	医学	歯学	薬学				その他								
計	計	男	20,545	3,674	1,432	3,594	1,321	849	2,740	422	85	326	12	1,831	-	1,035	2,076	590	558		
		女	10,184	1,198	998	2,426	577	602	2,394	232	63	147	5	505	-	50	553	160	274		
	大学(学部)	計	18,652	3,465	1,428	3,378	1,284	849	2,719	421	85	326	12	1,606	-	732	1,288	544	515		
		計	10,084	1,188	998	2,408	575	602	2,379	232	63	147	5	495	-	41	532	158	261		
	短期大学(本科)	計	8,568	2,277	430	970	709	247	340	189	22	179	7	1,111	-	691	756	386	254		
		計	1,783	204	2	207	36	-	21	1	-	-	-	147	-	303	785	36	41		
	その他	計	1,695	197	2	193	35	6	15	1	-	-	-	138	-	294	765	35	29		
		計	110	5	2	9	1	-	-	-	-	-	-	78	-	-	3	10	2		
	平成31年3月 卒業者(現役)	計	男	18,599	3,412	1,232	3,246	1,222	680	2,275	336	31	279	6	1,794	-	1,024	1,998	551	513	
			女	8,674	1,046	838	2,119	508	470	1,972	167	19	116	2	483	-	50	501	144	239	
		大学(学部)	計	16,711	3,205	1,228	3,031	1,185	680	2,255	335	31	279	6	1,569	-	721	1,210	506	470	
			計	8,576	1,036	838	2,102	506	470	1,958	167	19	116	2	473	-	41	480	142	226	
短期大学(本科)		計	1,778	202	2	206	36	-	20	1	-	-	-	147	-	303	785	35	41		
		計	86	7	-	13	1	14	9	12	-	-	-	9	-	9	20	1	1		
その他		計	1,692	195	2	193	35	6	15	1	-	-	-	138	-	294	765	34	29		
		計	110	5	2	9	1	-	-	-	-	-	-	78	-	-	3	10	2		
平成30年3月 卒業者(一浪)		計	男	12	3	-	4	1	-	-	-	-	-	-	-	-	-	1	1	1	
			女	98	2	2	5	-	-	-	-	-	-	-	77	-	-	2	9	1	
		計	男	1,819	246	192	331	93	159	442	80	36	43	5	34	-	11	74	32	41	
			女	1,402	141	152	290	64	124	400	60	27	29	2	19	-	-	50	13	31	
	大学(学部)	計	1,815	244	192	330	93	159	441	80	36	43	5	34	-	11	74	32	41		
		計	1,400	141	152	289	64	124	399	60	27	29	2	19	-	-	50	13	31		
	短期大学(本科)	計	415	103	40	41	29	35	42	20	9	14	3	15	-	11	24	19	10		
		計	4	2	-	1	-	1	1	-	-	-	-	-	-	-	-	-	-		
	その他	計	2	-	-	1	-	-	1	-	-	-	-	-	-	-	-	-	-		
		計		
	平成29年3月 以前卒業者 (二浪以上)	計	男	127	16	8	17	6	10	23	6	18	1	4	3	-	-	4	7	4	
			女	108	11	8	17	5	8	22	5	17	1	2	3	-	-	2	3	4	
大学(学部)		計	19	5	-	-	1	2	1	1	1	2	2	4	-	-	2	4	-		
		計	126	16	8	17	6	10	23	6	18	1	4	3	-	-	4	6	4		
短期大学(本科)		計	108	11	8	17	5	8	22	5	17	1	2	3	-	-	2	3	4		
		計	18	5	-	-	1	2	1	1	1	2	2	3	-	-	2	3	-		
その他		計	1	-	-	-	-	-	-	-	-	-	-	-	-	-	-	1	-		
		計	1	-	-	-	-	-	-	-	-	-	-	-	-	-	-	1	-		

第15表 進学先学科系統別進学者数(私立高等学校全日制課程)

卒業年月	進学区分	社 会										商船	家政	教育	芸術	その他			
		人文		法・政		商・経		理 学		工学	農学						保 健		
		計	男女	計	男女	計	男女	計	男女								医学	歯学	薬学
計	計	15,070	2,555	1,324	2,809	1,053	674	1,968	317	170	73	345	1,208	-	538	1,088	439	529	
		8,577	989	1,024	2,172	576	475	1,663	188	92	41	159	387	-	42	333	161	275	
	6,493	1,566	300	637	477	199	305	129	78	32	186	821	-	496	735	278	254		
	大学 (学部)	計	14,501	2,475	1,320	2,758	1,042	674	1,962	316	170	73	345	1,132	-	453	856	419	506
		8,525	978	1,022	2,165	573	475	1,658	188	92	41	159	379	-	40	329	159	267	
	5,976	1,497	298	593	469	199	304	128	78	32	186	753	-	413	527	260	239		
	短期大学 (本科)	計	564	79	2	51	11	-	5	1	-	-	75	-	85	212	20	23	
		47	10	-	7	3	-	4	-	-	-	-	7	-	2	4	2	8	
	その他	計	517	69	2	44	8	-	1	1	-	-	68	-	83	208	18	15	
		5	1	2	-	-	-	-	-	-	-	-	1	-	-	-	-	-	
	平成31年3月 卒業者(現役)	計	13,881	2,434	1,222	2,574	999	598	1,704	274	84	51	302	1,172	-	520	1,042	423	482
			7,650	906	937	1,961	536	412	1,418	159	46	30	134	369	-	37	310	151	244
6,231		1,528	285	613	463	186	286	115	38	21	168	803	-	483	732	272	238		
大学 (学部)		計	13,315	2,356	1,218	2,523	988	598	1,688	273	84	51	302	1,096	-	436	830	403	459
		7,598	895	935	1,954	533	412	1,413	159	46	30	134	361	-	35	306	149	236	
5,717		1,461	283	569	455	186	285	114	38	21	168	735	-	401	524	254	223		
短期大学 (本科)		計	561	77	2	51	11	-	5	1	-	-	75	-	84	212	20	23	
		47	10	-	7	3	-	4	-	-	-	-	7	-	2	4	2	8	
その他		計	514	67	2	44	8	-	1	1	-	-	68	-	82	208	18	15	
		5	1	2	-	-	-	-	-	-	-	-	1	-	-	-	-	-	
平成30年3月 卒業者(一浪)		計	1,039	109	93	213	54	71	237	36	48	15	37	28	-	16	26	13	43
			817	72	81	191	40	58	221	28	22	6	21	14	-	4	23	9	27
	222	37	12	22	14	13	16	8	26	9	16	14	-	12	3	4	16		
	大学 (学部)	計	1,036	107	93	213	54	71	237	36	48	15	37	28	-	15	26	13	43
		817	72	81	191	40	58	221	28	22	6	21	14	-	4	23	9	27	
	219	35	12	22	14	13	16	8	26	9	16	14	-	11	3	4	16		
	短期大学 (本科)	計	3	2	-	-	-	-	-	-	-	-	-	-	-	1	-	-	
		-	-	-	-	-	-	-	-	-	-	-	-	-	-	-	-	-	
	その他	計	3	2	-	-	-	-	-	-	-	-	-	-	-	1	-	-	
		
	平成29年3月 以前卒業者 (二浪以上)	計	150	12	9	22	-	5	27	7	38	7	6	8	-	2	-	3	4
			110	11	6	20	-	5	24	1	24	5	4	4	-	1	-	1	4
40		1	3	2	-	3	2	3	6	14	2	2	4	-	1	-	2	-	
大学 (学部)		計	150	12	9	22	-	5	27	7	38	7	6	8	-	2	-	3	4
		110	11	6	20	-	5	24	1	24	5	4	4	-	1	-	1	4	
40		1	3	2	-	3	2	3	6	14	2	2	4	-	1	-	2	-	
短期大学 (本科)		計	-	-	-	-	-	-	-	-	-	-	-	-	-	-	-	-	-
		-	-	-	-	-	-	-	-	-	-	-	-	-	-	-	-	-	-
その他		計
	

第16表 進学先学科系統別進学者数(公立高等学校定時制課程)

卒業年月	進学区分	計		人文			社会			理学	工学	農学	保健					家政	教育	芸術	その他	
		男	女	法・政	商・経	その他	医学	歯学	薬学				その他									
		計	男	女	計	男	女	計	男				女	計	男	女						
計	計	計	132	26	12	20	12	5	15	2	2	7	1	1	1	1	3	25	2	2		
		男	61	5	11	15	4	4	14	1	1	1	1	1	1	1	1	4	4	-	-	
		女	71	21	1	5	8	1	1	1	1	1	6	-	-	-	2	21	2	2	2	
	大学(学部)	計	106	22	12	18	12	4	14	2	2	4	1	1	1	1	2	12	2	2	1	
		男	60	5	11	15	4	4	14	1	1	1	1	1	1	1	1	3	3	-	-	
		女	46	17	1	3	8	-	-	-	1	1	3	-	-	-	1	9	2	2	1	
	短期大学(本科)	計	24	4	-	2	-	-	1	-	-	-	3	-	-	-	1	13	-	-	-	
		男	1	-	-	-	-	-	-	-	-	-	-	-	-	-	-	1	-	-	-	
		女	23	4	-	2	-	-	1	-	-	-	3	-	-	-	1	12	-	-	-	
	その他	計	2	-	-	-	-	1	-	-	-	-	-	-	-	-	-	-	-	-	1	
		男	-	-	-	-	-	-	-	-	-	-	-	-	-	-	-	-	-	-	-	
		女	2	-	-	-	-	1	-	-	-	-	-	-	-	-	-	-	-	-	1	
	平成31年3月卒業者(現役)	計	計	129	26	12	19	12	5	15	1	1	7	1	1	1	2	25	2	2	2	
			男	58	5	11	14	4	4	14	4	4	1	1	1	1	1	4	4	-	-	-
			女	71	21	1	5	8	1	1	1	1	1	6	-	-	2	21	2	2	2	2
大学(学部)		計	103	22	12	17	12	4	14	1	1	4	1	1	1	1	12	2	2	1		
		男	57	5	11	14	4	4	14	4	4	1	1	1	1	1	3	3	-	-	-	
		女	46	17	1	3	8	-	-	-	1	1	3	-	-	1	9	2	2	1	1	
短期大学(本科)		計	24	4	-	2	-	-	1	-	-	3	-	-	-	1	13	-	-	-		
		男	1	-	-	-	-	-	-	-	-	-	-	-	-	-	1	-	-	-		
		女	23	4	-	2	-	-	1	-	-	3	-	-	-	1	12	-	-	-		
その他		計	2	-	-	-	-	1	-	-	-	-	-	-	-	-	-	-	-	1		
		男	-	-	-	-	-	-	-	-	-	-	-	-	-	-	-	-	-	-		
		女	2	-	-	-	-	1	-	-	-	-	-	-	-	-	-	-	-	1		
平成30年3月卒業者(一浪)		計	計	3	-	1	-	-	-	-	1	-	-	-	-	-	1	-	-	-	-	
			男	3	-	1	-	-	-	-	1	-	-	-	-	-	1	-	-	-	-	
			女	-	-	-	-	-	-	-	-	-	-	-	-	-	-	-	-	-	-	
	大学(学部)	計	3	-	1	-	-	-	-	-	1	-	-	-	-	-	-	-	-	-		
		男	3	-	1	-	-	-	-	-	1	-	-	-	-	-	-	-	-	-		
		女	-	-	-	-	-	-	-	-	-	-	-	-	-	-	-	-	-	-		
	短期大学(本科)	計	-	-	-	-	-	-	-	-	-	-	-	-	-	-	-	-	-	-		
		男	-	-	-	-	-	-	-	-	-	-	-	-	-	-	-	-	-	-		
		女	-	-	-	-	-	-	-	-	-	-	-	-	-	-	-	-	-	-		
	その他	計		
		男		
		女		
	計	計	-	-	-	-	-	-	-	-	-	-	-	-	-	-	-	-	-	-		
		男	-	-	-	-	-	-	-	-	-	-	-	-	-	-	-	-	-	-		
		女	-	-	-	-	-	-	-	-	-	-	-	-	-	-	-	-	-	-		
大学(学部)	計	-	-	-	-	-	-	-	-	-	-	-	-	-	-	-	-	-	-			
	男	-	-	-	-	-	-	-	-	-	-	-	-	-	-	-	-	-	-			
	女	-	-	-	-	-	-	-	-	-	-	-	-	-	-	-	-	-	-			
短期大学(本科)	計	-	-	-	-	-	-	-	-	-	-	-	-	-	-	-	-	-	-			
	男	-	-	-	-	-	-	-	-	-	-	-	-	-	-	-	-	-	-			
	女	-	-	-	-	-	-	-	-	-	-	-	-	-	-	-	-	-	-			
その他	計			
	男			
	女			

第17表 進学先学科系統別進学者数(国立高等学校全日制課程・学科別)

区分	男女	計	人文			社会			理学	工学	農学	保健				家政	教育	芸術	その他
			法・政	商・経	その他	医学	歯学	薬学				その他							
													法・政	商・経	その他				
計	計	122	27	4	12	8	9	17	15	-	-	-	-	13	-	5	6	4	2
	男	55	7	3	4	4	7	12	10	-	-	-	-	3	-	-	3	1	1
現役	男	67	20	1	8	4	2	5	5	-	-	-	-	10	-	5	3	3	1
	女	122	27	4	12	8	9	17	15	-	-	-	-	13	-	5	6	4	2
一浪	男	55	7	3	4	4	7	12	10	-	-	-	-	3	-	-	3	1	1
	女	67	20	1	8	4	2	5	5	-	-	-	-	10	-	5	3	3	1
二浪以上	男	-	-	-	-	-	-	-	-	-	-	-	-	-	-	-	-	-	-
	女	-	-	-	-	-	-	-	-	-	-	-	-	-	-	-	-	-	-

第18表 進学先学科系統別進学者数(公立高等学校全日制課程・学科別)

区分	男女	計	人文			社会			理学	工学	農学	保健				家政	教育	芸術	その他
			法・政	商・経	その他	医学	歯学	薬学				その他							
													法・政	商・経	その他				
計	計	18,053	3,274	1,342	3,117	1,194	779	2,339	372	77	12	309	1,621	-	914	1,805	392	506	
	男	8,971	1,078	924	2,113	514	547	2,016	202	60	5	138	465	-	40	497	115	257	
現役	男	9,082	2,196	418	1,004	680	232	323	170	17	7	171	1,156	-	874	1,308	277	249	
	女	16,184	3,023	1,144	2,781	1,097	624	1,887	290	28	6	263	1,584	-	904	1,728	363	462	
一浪	男	7,514	932	766	1,817	447	425	1,606	140	19	2	108	443	-	40	446	101	222	
	女	8,670	2,091	378	964	650	199	281	150	9	4	155	1,141	-	864	1,282	262	240	
二浪以上	男	1,750	235	190	320	91	146	429	78	32	5	42	34	-	10	73	25	40	
	女	1,355	135	150	280	62	115	388	59	25	2	28	19	-	-	49	12	31	
計	男	395	100	40	40	29	31	41	19	7	3	14	15	-	10	24	13	9	
	女	119	16	8	16	6	9	23	4	17	1	4	3	-	-	4	4	4	
一浪	男	102	11	8	16	5	7	22	3	16	1	2	3	-	-	2	2	4	
	女	17	5	-	-	1	2	1	1	1	1	2	-	-	-	2	2	-	
計	男	101	13	3	14	7	6	4	20	-	-	-	8	-	9	14	2	1	
	女	48	7	3	10	4	4	4	11	-	-	-	2	-	1	2	-	-	
現役	男	53	6	-	4	3	2	9	9	-	-	-	6	-	8	12	2	1	
	女	100	13	3	14	6	6	4	20	-	-	-	8	-	9	14	2	1	
一浪	男	47	7	3	10	3	4	4	11	-	-	-	2	-	1	2	-	-	
	女	53	6	-	4	3	2	2	9	-	-	-	6	-	8	12	2	1	
二浪以上	男	1	-	-	-	1	-	-	-	-	-	-	-	-	-	-	-	-	
	女	1	-	-	-	1	-	-	-	-	-	-	-	-	-	-	-	-	
計	男	-	-	-	-	-	-	-	-	-	-	-	-	-	-	-	-	-	
	女	-	-	-	-	-	-	-	-	-	-	-	-	-	-	-	-	-	

区分	男女	計	人文		社会			理学	工学	農学	保健				家政	教育	芸術	その他
			法・政	商・経	その他	医学	歯学				薬学	その他						
工業科	計	376	15	10	21	12	5	259	1	-	-	-	7	-	4	8	30	4
	男	332	13	9	20	11	4	245	1	-	-	-	5	-	2	5	14	3
	女	44	2	1	1	1	1	14	-	-	-	-	2	-	2	3	16	1
現役	計	373	14	10	20	12	4	259	1	-	-	7	-	4	8	30	4	4
	男	329	12	9	19	11	3	245	1	-	-	5	-	2	5	14	3	3
	女	44	2	1	1	1	1	14	-	-	-	2	-	2	3	16	1	1
一浪	計	2	1	-	-	-	1	-	-	-	-	-	-	-	-	-	-	-
	男	2	1	-	-	-	1	-	-	-	-	-	-	-	-	-	-	-
	女	-	-	-	-	-	-	-	-	-	-	-	-	-	-	-	-	-
二浪以上	計	1	-	-	1	-	-	-	-	-	-	-	-	-	-	-	-	-
	男	1	-	-	1	-	-	-	-	-	-	-	-	-	-	-	-	-
	女	-	-	-	-	-	-	-	-	-	-	-	-	-	-	-	-	-
商業科	計	496	54	14	267	27	1	12	-	-	-	24	-	24	60	7	6	6
	男	253	17	11	172	16	1	12	-	-	-	8	-	1	11	1	3	3
	女	243	37	3	95	11	-	-	-	-	-	16	-	23	49	6	3	3
現役	計	496	54	14	267	27	1	12	-	-	-	24	-	24	60	7	6	6
	男	253	17	11	172	16	1	12	-	-	-	8	-	1	11	1	3	3
	女	243	37	3	95	11	-	-	-	-	-	16	-	23	49	6	3	3
一浪	計	-	-	-	-	-	-	-	-	-	-	-	-	-	-	-	-	-
	男	-	-	-	-	-	-	-	-	-	-	-	-	-	-	-	-	-
	女	-	-	-	-	-	-	-	-	-	-	-	-	-	-	-	-	-
二浪以上	計	-	-	-	-	-	-	-	-	-	-	-	-	-	-	-	-	-
	男	-	-	-	-	-	-	-	-	-	-	-	-	-	-	-	-	-
	女	-	-	-	-	-	-	-	-	-	-	-	-	-	-	-	-	-
家庭科	計	69	6	-	1	-	1	-	1	1	-	2	4	-	43	8	1	2
	男	3	1	-	-	-	-	-	-	-	-	-	-	-	2	-	-	-
	女	66	5	-	1	1	-	1	1	1	-	2	4	-	41	8	1	2
現役	計	68	6	-	1	-	-	-	-	1	-	2	4	-	43	8	1	2
	男	3	1	-	-	-	-	-	-	-	-	-	-	-	2	-	-	-
	女	65	5	-	1	-	-	-	-	1	-	2	4	-	41	8	1	2
一浪	計	1	-	-	-	-	1	-	-	-	-	-	-	-	-	-	-	-
	男	-	-	-	-	-	-	-	-	-	-	-	-	-	-	-	-	-
	女	1	-	-	-	-	1	-	-	-	-	-	-	-	-	-	-	-
二浪以上	計	-	-	-	-	-	-	-	-	-	-	-	-	-	-	-	-	-
	男	-	-	-	-	-	-	-	-	-	-	-	-	-	-	-	-	-
	女	-	-	-	-	-	-	-	-	-	-	-	-	-	-	-	-	-
看護科	計	78	-	-	-	-	-	-	-	-	-	78	-	-	-	-	-	-
	男	1	-	-	-	-	-	-	-	-	-	1	-	-	-	-	-	-
	女	77	-	-	-	-	-	-	-	-	-	77	-	-	-	-	-	-
現役	計	78	-	-	-	-	-	-	-	-	-	78	-	-	-	-	-	-
	男	1	-	-	-	-	-	-	-	-	-	1	-	-	-	-	-	-
	女	77	-	-	-	-	-	-	-	-	-	77	-	-	-	-	-	-
一浪	計	-	-	-	-	-	-	-	-	-	-	-	-	-	-	-	-	-
	男	-	-	-	-	-	-	-	-	-	-	-	-	-	-	-	-	-
	女	-	-	-	-	-	-	-	-	-	-	-	-	-	-	-	-	-
二浪以上	計	-	-	-	-	-	-	-	-	-	-	-	-	-	-	-	-	-
	男	-	-	-	-	-	-	-	-	-	-	-	-	-	-	-	-	-
	女	-	-	-	-	-	-	-	-	-	-	-	-	-	-	-	-	-

区分	男女	計	人文	社会			理学	工学	農学	保健				家政	教育	芸術	その他
				法・政	商・経	その他				医学	歯学	薬学	その他				
外国語科	計	269	146	11	29	19	2	1	1	-	-	-	12	13	7	7	21
	男	55	25	6	11	5	1	1	-	-	-	-	1	1	1	-	3
	女	214	121	5	18	14	1	-	1	-	-	-	11	12	6	7	18
	現役	256	140	10	26	18	1	1	1	-	-	-	12	13	7	7	20
	一浪	48	23	5	9	4	-	1	1	-	-	-	1	1	1	-	3
	二浪以上	208	117	5	17	14	1	-	1	-	-	-	11	12	6	7	17
美術科	計	13	6	1	3	1	-	-	-	-	-	-	-	-	-	-	1
	男	7	2	1	2	1	-	-	-	-	-	-	-	-	-	-	-
	女	6	4	-	1	-	-	-	-	-	-	-	-	-	-	-	-
	計	-	-	-	-	-	-	-	-	-	-	-	-	-	-	-	-
	男	-	-	-	-	-	-	-	-	-	-	-	-	-	-	-	-
	女	-	-	-	-	-	-	-	-	-	-	-	-	-	-	-	-
	計	47	2	-	-	-	-	-	-	-	-	-	1	-	1	43	-
	男	4	-	-	-	-	-	-	-	-	-	-	-	-	-	4	-
	女	43	2	-	-	-	-	-	-	-	-	-	1	-	1	39	-
	現役	41	2	-	-	-	-	-	-	-	-	-	1	-	1	37	-
	一浪	4	-	-	-	-	-	-	-	-	-	-	-	-	-	4	-
	二浪以上	37	2	-	-	-	-	-	-	-	-	-	1	-	1	33	-
書道科	計	4	-	-	-	-	-	-	-	-	-	-	-	-	-	-	-
	男	4	-	-	-	-	-	-	-	-	-	-	-	-	-	-	-
	女	-	-	-	-	-	-	-	-	-	-	-	-	-	-	-	-
	計	2	-	-	-	-	-	-	-	-	-	-	-	-	-	-	-
	男	-	-	-	-	-	-	-	-	-	-	-	-	-	-	-	-
	女	2	-	-	-	-	-	-	-	-	-	-	-	-	-	-	2
	計	18	12	-	-	2	-	-	-	-	-	-	1	-	2	1	-
	男	-	-	-	-	-	-	-	-	-	-	-	-	-	-	-	-
	女	18	12	-	-	2	-	-	-	-	-	-	1	-	2	1	-
	現役	-	-	-	-	-	-	-	-	-	-	-	-	-	-	-	-
	一浪	18	12	-	-	2	-	-	-	-	-	-	1	-	2	1	-
	二浪以上	-	-	-	-	-	-	-	-	-	-	-	-	-	-	-	-
音楽科	計	71	1	1	-	-	-	-	-	-	-	-	-	3	3	63	-
	男	16	-	-	-	-	-	-	-	-	-	-	-	-	-	16	-
	女	55	1	1	-	-	-	-	-	-	-	-	-	3	3	47	-
	計	68	1	1	-	-	-	-	-	-	-	-	-	3	3	60	-
	男	14	-	-	-	-	-	-	-	-	-	-	-	-	-	14	-
	女	54	1	1	-	-	-	-	-	-	-	-	-	3	3	46	-
	現役	2	-	-	-	-	-	-	-	-	-	-	-	-	-	2	-
	一浪	1	-	-	-	-	-	-	-	-	-	-	-	-	-	1	-
	二浪以上	1	-	-	-	-	-	-	-	-	-	-	-	-	-	1	-
	計	1	-	-	-	-	-	-	-	-	-	-	-	-	-	1	-
	男	1	-	-	-	-	-	-	-	-	-	-	-	-	-	1	-
	女	-	-	-	-	-	-	-	-	-	-	-	-	-	-	-	-

区分	男女	計	人文			社会			理学	工学	農学	保健				商船	家政	教育	芸術	その他
			法・政		商・経		その他	医学				歯学	薬学	その他						
			計	男	計	男														
体育科	計	63	9	8	17	5	-	1	-	-	-	-	-	4	-	2	17	-	-	
	男	47	8	8	16	3	-	1	-	-	-	-	-	3	-	-	8	-	-	
	女	16	1	-	2	2	-	-	-	-	-	-	-	1	-	2	9	-	-	
現役	計	63	9	8	17	5	-	1	-	-	-	-	-	4	-	2	17	-	-	
	男	47	8	8	16	3	-	1	-	-	-	-	-	3	-	-	8	-	-	
	女	16	1	-	2	2	-	-	-	-	-	-	-	1	-	2	9	-	-	
一浪	計	-	-	-	-	-	-	-	-	-	-	-	-	-	-	-	-	-	-	
	男	-	-	-	-	-	-	-	-	-	-	-	-	-	-	-	-	-	-	
	女	-	-	-	-	-	-	-	-	-	-	-	-	-	-	-	-	-	-	
二浪以上	計	-	-	-	-	-	-	-	-	-	-	-	-	-	-	-	-	-	-	
	男	-	-	-	-	-	-	-	-	-	-	-	-	-	-	-	-	-	-	
	女	-	-	-	-	-	-	-	-	-	-	-	-	-	-	-	-	-	-	
理科	計	222	8	-	9	3	47	92	22	8	11	5	-	5	-	3	10	-	4	
	男	175	6	-	7	2	38	85	16	3	5	1	-	5	-	1	8	-	3	
	女	47	2	-	2	1	9	7	6	5	6	4	-	6	-	2	2	-	1	
現役	計	184	7	-	7	3	36	79	18	3	10	5	-	5	-	2	10	-	4	
	男	145	5	-	5	2	30	73	13	-	4	1	-	4	-	1	8	-	3	
	女	39	2	-	2	1	6	6	5	3	6	4	-	6	-	1	2	-	1	
一浪	計	34	1	-	2	-	10	13	2	4	1	-	-	1	-	1	-	-	-	
	男	26	1	-	2	-	7	12	1	2	1	-	-	1	-	-	-	-	-	
	女	8	-	-	-	-	3	1	1	2	-	-	-	-	-	1	-	-	-	
二浪以上	計	4	-	-	-	-	1	-	2	1	-	-	-	-	-	-	-	-	-	
	男	4	-	-	-	-	1	-	2	1	-	-	-	-	-	-	-	-	-	
	女	-	-	-	-	-	-	-	-	-	-	-	-	-	-	-	-	-	-	
福祉科	計	9	-	-	-	5	-	-	-	-	-	-	-	2	-	1	1	-	-	
	男	-	-	-	-	-	-	-	-	-	-	-	-	-	-	-	-	-	-	
	女	9	-	-	-	5	-	-	-	-	-	-	-	2	-	1	1	-	-	
現役	計	9	-	-	-	5	-	-	-	-	-	-	-	2	-	1	1	-	-	
	男	-	-	-	-	-	-	-	-	-	-	-	-	-	-	-	-	-	-	
	女	9	-	-	-	5	-	-	-	-	-	-	-	2	-	1	1	-	-	
一浪	計	-	-	-	-	-	-	-	-	-	-	-	-	-	-	-	-	-	-	
	男	-	-	-	-	-	-	-	-	-	-	-	-	-	-	-	-	-	-	
	女	-	-	-	-	-	-	-	-	-	-	-	-	-	-	-	-	-	-	
二浪以上	計	-	-	-	-	-	-	-	-	-	-	-	-	-	-	-	-	-	-	
	男	-	-	-	-	-	-	-	-	-	-	-	-	-	-	-	-	-	-	
	女	-	-	-	-	-	-	-	-	-	-	-	-	-	-	-	-	-	-	
人文学科	計	33	13	6	7	2	-	-	-	-	-	-	-	2	-	-	2	-	1	
	男	19	6	6	4	1	-	-	-	-	-	-	-	1	-	-	1	-	-	
	女	14	7	-	3	1	-	-	-	-	-	-	-	1	-	-	1	-	1	
現役	計	32	12	6	7	2	-	-	-	-	-	-	-	2	-	-	2	-	1	
	男	19	6	6	4	1	-	-	-	-	-	-	-	1	-	-	1	-	-	
	女	13	6	-	3	1	-	-	-	-	-	-	-	1	-	-	1	-	1	
一浪	計	1	1	-	-	-	-	-	-	-	-	-	-	-	-	-	-	-	-	
	男	-	-	-	-	-	-	-	-	-	-	-	-	-	-	-	-	-	-	
	女	1	1	-	-	-	-	-	-	-	-	-	-	-	-	-	-	-	-	
二浪以上	計	-	-	-	-	-	-	-	-	-	-	-	-	-	-	-	-	-	-	
	男	-	-	-	-	-	-	-	-	-	-	-	-	-	-	-	-	-	-	
	女	-	-	-	-	-	-	-	-	-	-	-	-	-	-	-	-	-	-	

区分	男女	計	人文	社会			理学	工学	農学	保健				家政	教育	芸術	その他
				法・政	商・経	その他				医学	歯学	薬学	その他				
国際文化科	計	25	16	-	5	1	-	1	-	-	-	-	-	-	-	-	-
	男	9	5	-	3	-	-	1	-	-	-	-	-	-	-	-	-
	女	16	11	-	2	1	-	-	-	-	-	-	-	-	-	-	-
	現役	24	15	-	5	1	-	1	-	-	-	-	-	-	-	-	-
映像芸術科	計	26	-	-	-	5	-	-	-	-	-	-	-	-	-	-	18
	男	6	-	-	-	1	-	-	-	-	-	-	-	-	-	-	5
	女	20	-	-	4	-	-	-	-	-	-	-	-	-	-	-	13
	現役	26	-	-	-	5	-	-	-	-	-	-	-	-	-	-	18
舞台芸術科	計	24	5	-	2	1	-	-	-	-	-	-	-	-	-	-	11
	男	4	-	-	1	-	-	-	-	-	-	-	-	-	-	-	2
	女	20	5	-	1	1	-	-	-	-	-	-	-	-	-	-	9
	現役	24	5	-	2	1	-	-	-	-	-	-	-	-	-	-	11
総合学科	計	565	100	37	105	38	8	32	4	4	4	58	18	133	15	13	
	男	241	32	31	69	20	7	30	1	1	4	17	2	20	3	5	
	女	324	68	6	36	18	1	2	3	3	6	41	16	113	12	8	
	現役	555	99	36	99	38	8	32	4	4	4	58	18	132	14	13	
その他	計	232	31	30	63	20	7	30	1	1	4	17	2	19	3	5	
	男	323	68	6	36	18	1	2	3	3	6	41	16	113	11	8	
	女	10	1	1	6	-	-	-	-	-	-	-	-	1	1	-	
	一浪	9	1	1	6	-	-	-	-	-	-	-	-	1	1	-	
二浪以上	-	-	-	-	-	-	-	-	-	-	-	-	-	-	-	-	

第19表 進学先学科系統別進学者数(私立高等学校全日制課程・学科別)

区分	計		人文		社会		理学		工学		農学		保健					商船		家政		教育		芸術		その他													
	男	女	法・政	人文	法・政	商・経	その他	理学	工学	農学	医学	歯学	薬学	その他	商船	家政	教育	芸術	その他	家政	教育	芸術	その他																
普通科	計	14,405	2,470	1,276	2,632	999	666	1,932	309	168	71	343	1,171	-	509	988	389	482																					
	男	8,165	946	984	2,029	537	468	1,628	181	91	39	159	371	-	41	299	144	248																					
	女	6,240	1,524	292	603	462	198	304	128	77	32	184	800	-	468	689	245	234																					
	計	13,232	2,350	1,175	2,399	945	592	1,672	267	84	49	300	1,136	-	491	962	374	436																					
	現役	7,250	864	898	1,820	497	406	1,387	152	46	28	134	354	-	36	276	134	218																					
	一浪	5,982	1,486	277	579	448	186	285	115	38	21	166	782	-	455	686	240	218																					
工業科	計	1,025	108	92	211	54	69	233	36	47	15	37	27	-	16	26	12	42																					
	男	806	71	80	189	40	57	217	28	22	6	21	13	-	4	23	9	26																					
	女	219	37	12	22	14	12	16	8	25	9	16	14	-	12	3	3	16																					
	計	148	12	9	22	-	5	27	6	37	7	6	8	-	2	-	-	3	4																				
	現役	109	11	6	20	-	5	24	1	23	5	4	4	-	1	-	-	1	4																				
	一浪	39	1	3	2	-	-	3	5	14	2	2	4	-	1	-	-	2	-																				
商業科	計	22	3	-	1	2	-	11	-	-	-	-	-	-	-	1	3	1																					
	男	18	2	-	1	1	-	11	-	-	-	-	-	-	-	-	3	3																					
	女	4	1	-	-	-	-	-	-	-	-	-	-	-	-	-	-	-	-																				
	計	22	3	-	1	2	-	11	-	-	-	-	-	-	-	-	-	-	-																				
	現役	18	2	-	1	1	-	11	-	-	-	-	-	-	-	-	-	-	-																				
	一浪	4	1	-	-	1	-	-	-	-	-	-	-	-	-	-	-	-	-																				
家庭科	計	-	-	-	-	-	-	-	-	-	-	-	-	-	-	-	-	-	-																				
	男	-	-	-	-	-	-	-	-	-	-	-	-	-	-	-	-	-	-																				
	女	-	-	-	-	-	-	-	-	-	-	-	-	-	-	-	-	-	-																				
	計	-	-	-	-	-	-	-	-	-	-	-	-	-	-	-	-	-	-																				
	現役	-	-	-	-	-	-	-	-	-	-	-	-	-	-	-	-	-	-																				
	一浪	-	-	-	-	-	-	-	-	-	-	-	-	-	-	-	-	-	-																				

区分	男女	計	人文	社会			理学	工学	農学	保健				家政	教育	芸術	その他	
				法・政	商・経	その他				医学	歯学	薬学	その他					
																		計
外国語科	計	20	8	4	3	1	-	-	-	-	-	-	-	-	-	-	3	
		男	7	1	2	1	-	-	-	-	-	-	-	-	-	-	-	2
	女	13	7	2	2	1	-	-	-	-	-	-	-	-	-	-	1	
	現役	計	18	8	4	2	1	-	-	-	-	-	-	-	-	-	-	2
		男	5	1	2	-	-	-	-	-	-	-	-	-	-	-	-	1
	女	13	7	2	2	1	-	-	-	-	-	-	-	-	-	-	-	1
一浪	計	2	-	-	1	-	-	-	-	-	-	-	-	-	-	-	1	
	男	2	-	-	1	-	-	-	-	-	-	-	-	-	-	-	1	
女	-	-	-	-	-	-	-	-	-	-	-	-	-	-	-	-	-	
二浪以上	計	-	-	-	-	-	-	-	-	-	-	-	-	-	-	-	-	
	男	-	-	-	-	-	-	-	-	-	-	-	-	-	-	-	-	
女	-	-	-	-	-	-	-	-	-	-	-	-	-	-	-	-	-	
音楽科	計	40	-	-	-	-	-	-	-	-	-	-	-	-	-	-	40	
		男	8	-	-	-	-	-	-	-	-	-	-	-	-	-	8	
	女	32	-	-	-	-	-	-	-	-	-	-	-	-	-	-	32	
	現役	計	39	-	-	-	-	-	-	-	-	-	-	-	-	-	-	39
		男	8	-	-	-	-	-	-	-	-	-	-	-	-	-	-	8
	女	31	-	-	-	-	-	-	-	-	-	-	-	-	-	-	-	31
一浪	計	1	-	-	-	-	-	-	-	-	-	-	-	-	-	-	1	
	男	1	-	-	-	-	-	-	-	-	-	-	-	-	-	-	1	
女	-	-	-	-	-	-	-	-	-	-	-	-	-	-	-	-	-	
二浪以上	計	-	-	-	-	-	-	-	-	-	-	-	-	-	-	-	-	
	男	-	-	-	-	-	-	-	-	-	-	-	-	-	-	-	-	
女	-	-	-	-	-	-	-	-	-	-	-	-	-	-	-	-	-	
体育科	計	221	28	28	52	14	-	-	4	-	-	13	-	3	56	-	23	
		男	150	15	25	43	13	-	-	4	-	-	7	-	-	29	-	14
	女	71	13	3	9	1	-	-	-	-	-	6	-	3	27	-	9	
	現役	計	219	28	27	51	14	-	-	4	-	-	13	-	3	56	-	23
		男	148	15	24	42	13	-	-	4	-	-	7	-	-	29	-	14
	女	71	13	3	9	1	-	-	-	-	-	6	-	3	27	-	9	
一浪	計	2	-	1	1	-	-	-	-	-	-	-	-	-	-	-	-	
	男	2	-	1	1	-	-	-	-	-	-	-	-	-	-	-	-	
女	-	-	-	-	-	-	-	-	-	-	-	-	-	-	-	-	-	
二浪以上	計	-	-	-	-	-	-	-	-	-	-	-	-	-	-	-	-	
	男	-	-	-	-	-	-	-	-	-	-	-	-	-	-	-	-	
女	-	-	-	-	-	-	-	-	-	-	-	-	-	-	-	-	-	
理数科	計	30	1	1	1	-	5	12	3	2	2	1	2	-	-	-	-	
		男	24	1	1	1	-	4	11	2	1	2	1	-	-	-	-	
	女	6	-	-	-	-	1	1	1	1	1	1	1	-	-	-	-	
	現役	計	19	-	1	1	-	3	8	2	2	1	1	-	-	-	-	-
		男	16	-	1	1	-	3	7	2	2	1	1	-	-	-	-	-
	女	3	-	-	-	-	-	1	-	-	-	-	-	-	-	-	-	-
一浪	計	9	1	-	-	-	2	4	-	-	1	-	-	-	-	-	-	
	男	7	1	-	-	-	1	4	-	-	-	-	-	-	-	-	-	
女	2	-	-	-	-	1	-	-	-	-	-	-	-	-	-	-	-	
二浪以上	計	2	-	-	-	-	-	-	1	-	-	-	-	-	-	-	-	
	男	1	-	-	-	-	-	-	1	-	-	-	-	-	-	-	-	
女	1	-	-	-	-	-	-	-	-	-	-	-	-	-	-	-	-	

区分	男女	計	人文	社会			理学	工学	農学	保健				商船	家政	教育	芸術	その他
				法・政	商・経	その他				医学	歯学	薬学	その他					
計	計	164	25	11	39	13	2	10	-	-	1	15	-	16	14	4	14	
	男	104	16	11	34	9	2	10	-	-	-	6	-	1	4	3	8	
	女	60	9	-	5	4	-	-	-	-	1	9	-	15	10	1	6	
現役	計	164	25	11	39	13	2	10	-	-	1	15	-	16	14	4	14	
	男	104	16	11	34	9	2	10	-	-	-	6	-	1	4	3	8	
	女	60	9	-	5	4	-	-	-	-	1	9	-	15	10	1	6	
一浪	計	-	-	-	-	-	-	-	-	-	-	-	-	-	-	-	-	
	男	-	-	-	-	-	-	-	-	-	-	-	-	-	-	-	-	
	女	-	-	-	-	-	-	-	-	-	-	-	-	-	-	-	-	
二浪以上	計	-	-	-	-	-	-	-	-	-	-	-	-	-	-	-	-	
	男	-	-	-	-	-	-	-	-	-	-	-	-	-	-	-	-	
	女	-	-	-	-	-	-	-	-	-	-	-	-	-	-	-	-	
総合学科																		

第20表 進学先学科系統別進学者数(公立高等学校定時制課程・学科別)

区分	計		人文			社会			理学		工学		農学		保健				家政	教育	芸術	その他		
	計	男女	計	法・政	商・経	その他	計	医学	歯学	薬学	その他	計	工学	農学	計	医学	歯学	薬学					その他	
																								計
普通科	計	計	41	9	5	6	2	2	2	5	-	-	-	-	-	-	-	-	-	1	7	2	1	
		男	18	1	4	5	1	1	1	5	-	-	-	-	-	-	-	-	-	-	-	1	-	-
		女	23	8	1	1	1	1	1	1	-	-	-	-	-	-	-	-	-	-	1	6	2	1
現役	計	計	41	9	5	6	2	2	5	-	-	-	-	-	-	-	-	-	-	1	7	2	1	
		男	18	1	4	5	1	1	1	5	-	-	-	-	-	-	-	-	-	-	1	1	-	-
		女	23	8	1	1	1	1	1	1	-	-	-	-	-	-	-	-	-	-	1	6	2	1
一浪	計	計	-	-	-	-	-	-	-	-	-	-	-	-	-	-	-	-	-	-	-	-	-	
		男	-	-	-	-	-	-	-	-	-	-	-	-	-	-	-	-	-	-	-	-	-	-
		女	-	-	-	-	-	-	-	-	-	-	-	-	-	-	-	-	-	-	-	-	-	-
二浪以上	計	計	-	-	-	-	-	-	-	-	-	-	-	-	-	-	-	-	-	-	-	-	-	
		男	-	-	-	-	-	-	-	-	-	-	-	-	-	-	-	-	-	-	-	-	-	-
		女	-	-	-	-	-	-	-	-	-	-	-	-	-	-	-	-	-	-	-	-	-	-
計	計	計	-	-	-	-	-	-	-	-	-	-	-	-	-	-	-	-	-	-	-	-	-	
		男	-	-	-	-	-	-	-	-	-	-	-	-	-	-	-	-	-	-	-	-	-	-
		女	-	-	-	-	-	-	-	-	-	-	-	-	-	-	-	-	-	-	-	-	-	-
現役	計	計	-	-	-	-	-	-	-	-	-	-	-	-	-	-	-	-	-	-	-	-	-	
		男	-	-	-	-	-	-	-	-	-	-	-	-	-	-	-	-	-	-	-	-	-	-
		女	-	-	-	-	-	-	-	-	-	-	-	-	-	-	-	-	-	-	-	-	-	-
一浪	計	計	-	-	-	-	-	-	-	-	-	-	-	-	-	-	-	-	-	-	-	-	-	
		男	-	-	-	-	-	-	-	-	-	-	-	-	-	-	-	-	-	-	-	-	-	-
		女	-	-	-	-	-	-	-	-	-	-	-	-	-	-	-	-	-	-	-	-	-	-
二浪以上	計	計	-	-	-	-	-	-	-	-	-	-	-	-	-	-	-	-	-	-	-	-	-	
		男	-	-	-	-	-	-	-	-	-	-	-	-	-	-	-	-	-	-	-	-	-	-
		女	-	-	-	-	-	-	-	-	-	-	-	-	-	-	-	-	-	-	-	-	-	-
計	計	計	1	-	-	-	-	-	-	-	-	-	-	-	-	-	-	-	-	-	-	-	-	
		男	-	-	-	-	-	-	-	-	-	-	-	-	-	-	-	-	-	-	-	-	-	-
		女	1	-	-	-	-	-	-	-	-	-	-	-	-	-	-	-	-	-	-	-	-	-
現役	計	計	1	-	-	-	-	-	-	-	-	-	-	-	-	-	-	-	-	-	-	-	-	
		男	-	-	-	-	-	-	-	-	-	-	-	-	-	-	-	-	-	-	-	-	-	-
		女	1	-	-	-	-	-	-	-	-	-	-	-	-	-	-	-	-	-	-	-	-	-
一浪	計	計	-	-	-	-	-	-	-	-	-	-	-	-	-	-	-	-	-	-	-	-	-	
		男	-	-	-	-	-	-	-	-	-	-	-	-	-	-	-	-	-	-	-	-	-	-
		女	-	-	-	-	-	-	-	-	-	-	-	-	-	-	-	-	-	-	-	-	-	-
二浪以上	計	計	-	-	-	-	-	-	-	-	-	-	-	-	-	-	-	-	-	-	-	-	-	
		男	-	-	-	-	-	-	-	-	-	-	-	-	-	-	-	-	-	-	-	-	-	-
		女	-	-	-	-	-	-	-	-	-	-	-	-	-	-	-	-	-	-	-	-	-	-
計	計	計	90	17	7	14	10	3	10	2	-	-	-	-	-	-	-	-	-	6	2	18	-	
		男	43	4	7	10	3	3	9	1	1	1	1	1	1	1	1	1	1	1	1	1	3	-
		女	47	13	-	4	7	1	1	1	1	1	1	1	1	1	1	1	1	1	5	1	15	-
現役	計	計	87	17	7	13	10	3	10	1	-	-	-	-	-	-	-	-	-	1	1	18	-	
		男	40	4	7	9	3	3	9	1	1	1	1	1	1	1	1	1	1	1	1	1	3	-
		女	47	13	-	4	7	1	1	1	1	1	1	1	1	1	1	1	1	1	5	1	15	-
一浪	計	計	3	-	-	1	-	-	-	-	-	-	-	-	-	-	-	-	-	-	-	-	-	
		男	3	-	-	1	-	-	-	-	-	-	-	-	-	-	-	-	-	-	-	-	-	-
		女	-	-	-	-	-	-	-	-	-	-	-	-	-	-	-	-	-	-	-	-	-	-
二浪以上	計	計	-	-	-	-	-	-	-	-	-	-	-	-	-	-	-	-	-	-	-	-	-	
		男	-	-	-	-	-	-	-	-	-	-	-	-	-	-	-	-	-	-	-	-	-	-
		女	-	-	-	-	-	-	-	-	-	-	-	-	-	-	-	-	-	-	-	-	-	-

第21表 進学先学校別進学者数(国立大学・学部)

区 分	合 計			国立高等学校全日制課程			公立高等学校全日制課程			私立高等学校全日制課程			公立高等学校定時制課程			
	計	現役	一浪	二浪以上	現役	一浪	二浪以上	現役	一浪	二浪以上	現役	一浪	二浪以上	現役	一浪	二浪以上
国立大学合計	2,615	1,881	668	66	4	-	-	1,131	512	40	745	156	26	1	-	-
埼玉大学	455	386	67	2	-	-	-	246	52	2	140	15	-	-	-	-
筑波大学	173	136	34	3	-	-	-	93	28	1	42	6	2	1	-	-
東北大学	165	102	61	2	-	-	-	54	51	2	48	10	-	-	-	-
千葉大学	138	100	37	1	-	-	-	56	30	1	44	7	-	-	-	-
群馬大学	137	105	27	5	-	-	-	68	22	1	37	5	4	-	-	-
東京大学	113	60	50	3	-	-	-	31	35	2	29	15	1	-	-	-
東京学芸大学	110	94	16	-	-	-	-	63	11	-	31	5	-	-	-	-
北海道大学	100	55	42	3	-	-	-	34	28	2	21	14	1	-	-	-
信州大学	92	53	32	7	-	-	-	30	25	7	23	7	-	-	-	-
東京農工大学	90	75	14	1	-	-	-	42	11	1	33	3	-	-	-	-
宇都宮大学	80	65	15	-	-	-	-	40	10	-	25	5	-	-	-	-
横浜国立大学	79	60	17	2	-	-	-	34	16	-	26	1	2	-	-	-
東京工業大学	65	37	27	1	-	-	-	23	21	-	14	6	1	-	-	-
東京外国語大学	63	53	10	-	-	-	-	33	8	-	20	2	-	-	-	-
茨城大学	58	37	18	3	-	-	-	20	12	3	17	6	-	-	-	-
一橋大学	55	36	18	1	-	-	-	24	15	-	12	3	1	-	-	-
お茶の水女子大学	51	44	7	-	-	-	-	27	4	-	17	3	-	-	-	-
電気通信大学	51	34	15	2	-	-	-	20	11	1	14	4	1	-	-	-
京都大学	37	15	21	1	-	-	-	10	18	-	5	3	1	-	-	-
東京海洋大学	36	26	9	1	1	-	-	19	7	1	6	2	-	-	-	-
新潟大学	33	18	13	2	-	-	-	9	10	1	9	3	1	-	-	-
山形大学	27	21	5	1	-	-	-	8	3	1	13	2	-	-	-	-
大阪大学	26	19	7	-	-	-	-	9	5	-	10	2	-	-	-	-
富山大学	26	19	5	2	-	-	-	13	4	2	6	1	-	-	-	-
秋田大学	25	18	6	1	-	-	-	10	3	1	8	3	-	-	-	-
名古屋大学	23	16	7	-	-	-	-	6	4	-	10	3	-	-	-	-
東京藝術大学	21	14	3	4	-	-	-	12	1	4	2	2	-	-	-	-
九州大学	19	12	6	1	-	-	-	7	6	1	5	-	-	-	-	-
山梨大学	19	12	5	2	-	-	-	4	3	-	8	2	2	-	-	-
東京医科歯科大学	17	13	4	-	-	-	-	5	4	-	8	-	-	-	-	-
神戸大学	17	9	7	1	-	-	-	6	6	-	3	1	1	-	-	-
広島大学	15	11	4	-	-	-	-	3	4	-	8	-	-	-	-	-
弘前大学	13	7	5	1	-	-	-	6	4	1	1	1	-	-	-	-
金沢大学	13	7	6	-	-	-	-	6	6	-	1	-	-	-	-	-
静岡大学	13	6	7	-	-	-	-	4	6	-	2	1	-	-	-	-
長崎大学	12	7	3	2	1	-	-	1	3	1	5	-	1	-	-	-
琉球大学	12	6	3	3	-	-	-	4	1	-	2	2	3	-	-	-
島根大学	12	7	4	1	-	-	-	4	3	1	3	1	-	-	-	-
岩手大学	11	7	4	-	-	-	-	2	2	-	5	2	-	-	-	-
福島大学	11	9	2	-	2	-	-	3	2	-	4	-	-	-	-	-
高知大学	11	7	4	-	-	-	-	6	3	-	1	1	-	-	-	-
帯広畜産大学	9	4	3	2	-	-	-	2	2	1	2	1	1	-	-	-
室蘭工業大学	8	5	3	-	-	-	-	1	2	-	4	1	-	-	-	-
鹿児島大学	8	6	1	1	-	-	-	4	-	-	2	1	1	-	-	-
愛媛大学	7	6	1	-	-	-	-	5	1	-	1	-	-	-	-	-
北見工業大学	6	5	1	-	-	-	-	4	1	-	1	-	-	-	-	-
奈良女子大学	6	6	-	-	-	-	-	4	-	-	2	-	-	-	-	-
鳥取大学	6	4	2	-	-	-	-	4	1	-	-	1	-	-	-	-
山口大学	6	2	3	1	-	-	-	1	2	-	1	1	1	-	-	-
徳島大学	6	3	3	-	-	-	-	2	2	-	1	1	-	-	-	-
三重大学	3	-	3	-	-	-	-	-	3	-	-	-	-	-	-	-
福井大学	3	2	-	1	-	-	-	-	-	1	2	-	-	-	-	-
宮崎大学	3	2	1	-	-	-	-	1	-	-	1	1	-	-	-	-
北海道教育大学	2	2	-	-	-	-	-	1	-	-	1	-	-	-	-	-
小樽商科大学	2	2	-	-	-	-	-	1	-	-	1	-	-	-	-	-
奈良教育大学	2	2	-	-	-	-	-	1	-	-	1	-	-	-	-	-
九州工業大学	2	2	-	-	-	-	-	2	-	-	-	-	-	-	-	-
熊本大学	2	2	-	-	-	-	-	-	-	-	2	-	-	-	-	-
長岡技術科学大学	2	2	-	-	-	-	-	-	-	-	2	-	-	-	-	-
(その他8校)	8	6	-	2	-	-	-	3	-	1	3	-	1	-	-	-

第22表 進学先学校別進学者数(公立大学・学部)

区分	計	合計			国立高等学校全日課程			公立高等学校全日課程			私立高等学校全日課程			公立高等学校定時課程		
		現役	一浪	二浪以上	現役	一浪	二浪以上	現役	一浪	二浪以上	現役	一浪	二浪以上	現役	一浪	二浪以上
公立大学合計	553	483	58	12	3	-	-	299	39	7	181	19	5	-	-	-
埼玉県立大学	196	193	3	-	1	-	-	133	3	-	59	-	-	-	-	-
首都大学東京	117	95	16	6	1	-	-	66	10	2	28	6	4	-	-	-
高崎経済大学	57	47	10	-	-	-	-	19	8	-	28	2	-	-	-	-
前橋工科大学	28	24	4	-	-	-	-	14	4	-	10	-	-	-	-	-
都留文科大学	22	19	3	-	-	-	-	12	2	-	7	1	-	-	-	-
群馬県立女子大学	19	18	1	-	-	-	-	11	1	-	7	-	-	-	-	-
福島県立医科大学	15	8	4	3	-	-	-	4	2	2	4	2	1	-	-	-
横浜市立大学	10	6	4	-	-	-	-	-	3	-	6	1	-	-	-	-
会津大学	10	8	2	-	-	-	-	5	2	-	3	-	-	-	-	-
諏訪東京理科大学	7	7	-	-	-	-	-	1	-	-	6	-	-	-	-	-
群馬県立県民健康科学大学	7	7	-	-	-	-	-	2	-	-	5	-	-	-	-	-
静岡県立大学	4	2	-	2	-	-	-	1	-	2	1	-	-	-	-	-
国際教養大学	4	4	-	-	1	-	-	1	-	-	2	-	-	-	-	-
名城大学	3	3	-	-	-	-	-	-	-	-	3	-	-	-	-	-
大阪府立大学	3	2	1	-	-	-	-	1	1	-	1	-	-	-	-	-
秋田県立大学	3	3	-	-	-	-	-	2	-	-	1	-	-	-	-	-
長野県看護大学	3	3	-	-	-	-	-	2	-	-	1	-	-	-	-	-
山口東京理科大学	2	2	-	-	-	-	-	2	-	-	-	-	-	-	-	-
山梨県立大学	2	1	-	1	-	-	-	-	-	1	1	-	-	-	-	-
神戸市外国語大学	2	1	1	-	-	-	-	1	1	-	-	-	-	-	-	-
公立ほこだて未来大学	2	2	-	-	-	-	-	2	-	-	-	-	-	-	-	-
釧路公立大学	2	1	1	-	-	-	-	-	-	-	1	1	-	-	-	-
愛知県立大学	2	1	1	-	-	-	-	1	-	-	-	1	-	-	-	-
宮城大学	2	1	1	-	-	-	-	-	1	-	1	-	-	-	-	-
名古屋市立大学	2	1	1	-	-	-	-	1	-	-	-	1	-	-	-	-
千葉県立保健医療大学	2	2	-	-	-	-	-	2	-	-	-	-	-	-	-	-
長岡造形大学	2	2	-	-	-	-	-	2	-	-	-	-	-	-	-	-
兵庫県立大学	2	2	-	-	-	-	-	2	-	-	-	-	-	-	-	-
長野県立大学	2	2	-	-	-	-	-	2	-	-	-	-	-	-	-	-
新潟県立大学	2	2	-	-	-	-	-	-	-	-	2	-	-	-	-	-
福井県立大学	2	1	1	-	-	-	-	1	-	-	-	1	-	-	-	-
(その他17校)	17	13	4	-	-	-	-	9	1	-	4	3	-	-	-	-

第23表 進学先学校別進学者数(私立大学・学部)

区分	計	合計			国立高等学校全日課程			公立高等学校全日課程			私立高等学校全日課程			公立高等学校定時課程		
		現役	一浪	二浪以上	現役	一浪	二浪以上	現役	一浪	二浪以上	現役	一浪	二浪以上	現役	一浪	二浪以上
私立大学合計	30,203	27,877	2,128	198	105	-	-	15,281	1,264	79	12,389	861	119	102	3	-
東洋大学	1,343	1,227	110	6	1	-	-	716	65	4	506	45	2	4	-	-
日本大学	1,076	909	145	22	9	-	-	456	75	11	443	70	11	1	-	-
大東文化大学	960	925	31	4	4	-	-	576	21	1	343	9	3	2	1	-
早稲田大学	861	728	129	4	-	-	-	221	82	3	507	47	1	-	-	-
立教大学	810	734	72	4	3	-	-	281	37	-	450	35	4	-	-	-
城西大学	809	792	14	3	1	-	-	462	6	1	325	8	2	4	-	-
帝京大学	729	678	45	6	-	-	-	274	27	3	403	18	3	1	-	-
明治大学	675	509	161	5	5	-	-	291	106	2	213	55	3	-	-	-
東京電機大学	573	516	55	2	5	-	-	311	36	1	200	19	1	-	-	-
獨協大学	561	528	31	2	-	-	-	311	20	1	217	11	1	-	-	-
十文字学園女子大学	551	546	4	1	2	-	-	359	3	-	179	1	1	6	-	-
法政大学	544	460	78	6	3	-	-	282	55	3	175	23	3	-	-	-
慶應義塾大学	541	437	96	8	-	-	-	73	52	-	364	44	8	-	-	-
東京国際大学	485	475	8	2	3	-	-	265	5	2	207	3	-	-	-	-
文教大学	481	463	17	1	-	-	-	346	10	1	117	7	-	-	-	-
東京家政大学	477	470	6	1	-	-	-	329	3	1	141	3	-	-	-	-
立正大学	465	454	9	2	1	-	-	273	7	2	178	2	-	2	-	-
中央大学	442	353	86	3	-	-	-	167	65	1	186	21	2	-	-	-
文京学院大学	433	430	3	-	1	-	-	280	2	-	144	1	-	5	-	-
跡見学園女子大学	405	398	7	-	1	-	-	264	5	-	131	2	-	2	-	-
日本工業大学	401	388	12	1	3	-	-	310	10	-	72	2	1	3	-	-
東京理科大学	378	295	81	2	1	-	-	130	53	1	164	28	1	-	-	-
東京農業大学	374	345	28	1	5	-	-	148	17	1	192	11	-	-	-	-
国士館大学	372	351	20	1	-	-	-	201	13	1	150	7	-	-	-	-

区 分	合 計			国立高等学校全日課程			公立高等学校全日課程			私立高等学校全日課程			公立高等学校校定時課程			
	計	現役	一浪	二浪 以上	現役	一浪	二浪 以上	現役	一浪	二浪 以上	現役	一浪	二浪 以上	現役	一浪	二浪 以上
駿河台大学	359	351	7	1	-	-	-	232	4	1	107	3	-	12	-	-
帝京平成大学	334	329	1	4	1	-	-	163	1	-	164	-	4	1	-	-
目白大学	332	322	10	-	-	-	-	219	6	-	102	4	-	1	-	-
拓殖大学	323	300	23	-	2	-	-	181	13	-	117	10	-	-	-	-
芝浦工業大学	310	255	53	2	1	-	-	158	37	1	96	16	1	-	-	-
青山学院大学	309	266	41	2	1	-	-	134	19	2	131	22	-	-	-	-
学習院大学	308	267	37	4	-	-	-	156	26	2	111	11	2	-	-	-
駒澤大学	299	263	33	3	-	-	-	141	22	2	122	11	1	-	-	-
東京経済大学	294	276	16	2	-	-	-	181	10	1	95	6	1	-	-	-
聖学院大学	290	287	3	-	-	-	-	208	1	-	74	2	-	5	-	-
尚美学園大学	289	287	2	-	-	-	-	150	1	-	134	1	-	3	-	-
亜細亜大学	275	265	10	-	2	-	-	154	4	-	109	6	-	-	-	-
昭和女子大学	263	256	7	-	2	-	-	166	5	-	88	2	-	-	-	-
武蔵大学	262	232	28	2	4	-	-	148	19	1	80	9	1	-	-	-
大妻女子大学	238	233	5	-	-	-	-	123	3	-	108	2	-	2	-	-
國學院大学	238	213	23	2	1	-	-	112	14	2	100	9	-	-	-	-
専修大学	238	202	32	4	2	-	-	83	11	1	115	21	3	2	-	-
東京工科大学	238	227	9	2	-	-	-	130	6	2	96	3	-	1	-	-
成蹊大学	224	207	16	1	1	-	-	128	10	1	78	6	-	-	-	-
埼玉工業大学	222	213	8	1	1	-	-	117	2	-	91	6	1	4	-	-
日本女子大学	221	203	17	1	3	-	-	107	9	1	93	8	-	-	-	-
帝京科学大学	220	219	1	-	-	-	-	102	1	-	116	-	-	1	-	-
流通経済大学	216	213	3	-	-	-	-	143	2	-	68	1	-	2	-	-
淑徳大学	207	205	2	-	2	-	-	128	2	-	75	-	-	-	-	-
共栄大学	197	196	1	-	-	-	-	138	1	-	57	-	-	1	-	-
千葉工業大学	195	168	25	2	-	-	-	101	15	1	66	10	1	1	-	-
明星大学	194	178	13	3	2	-	-	93	5	1	83	8	2	-	-	-
工学院大学	191	169	21	1	1	-	-	88	9	1	80	12	-	-	-	-
日本医療科学大学	191	190	1	-	1	-	-	98	1	-	91	-	-	-	-	-
実践女子大学	185	181	4	-	-	-	-	113	3	-	68	1	-	-	-	-
埼玉学園大学	181	181	-	-	-	-	-	119	-	-	55	-	-	7	-	-
上智大学	178	151	26	1	-	-	-	58	20	1	93	6	-	-	-	-
武蔵野大学	177	164	13	-	1	-	-	73	7	-	90	6	-	-	-	-
平成国際大学	172	172	-	-	-	-	-	97	-	-	74	-	-	1	-	-
成城大学	166	148	18	-	-	-	-	73	10	-	75	8	-	-	-	-
女子栄養大学	164	164	-	-	2	-	-	97	-	-	65	-	-	-	-	-
共立女子大学	160	158	2	-	-	-	-	85	1	-	73	1	-	-	-	-
東京成徳大学	157	156	1	-	-	-	-	118	1	-	38	-	-	-	-	-
埼玉医科大学	154	142	8	4	-	-	-	70	3	-	72	5	4	-	-	-
大正大学	153	145	8	-	-	-	-	82	5	-	61	3	-	2	-	-
東海大学	151	133	15	3	-	-	-	53	12	1	80	3	2	-	-	-
明治学院大学	147	133	14	-	1	-	-	63	8	-	69	6	-	-	-	-
人間総合科学大学	141	139	1	1	1	-	-	83	-	-	55	1	1	-	-	-
杏林大学	139	125	8	6	-	-	-	72	3	2	53	5	4	-	-	-
東洋学園大学	129	127	2	-	-	-	-	89	1	-	37	1	-	1	-	-
西武文理大学	127	124	3	-	-	-	-	50	-	-	73	3	-	1	-	-
玉川大学	121	116	5	-	4	-	-	44	-	-	68	4	-	-	1	-
文化学園大学	120	119	1	-	1	-	-	57	-	-	61	1	-	-	-	-
北里大学	114	91	21	2	-	-	-	40	12	-	51	9	2	-	-	-
東京女子大学	114	104	10	-	1	-	-	50	7	-	53	3	-	-	-	-
二松学舎大学	114	111	3	-	-	-	-	56	2	-	53	1	-	2	-	-
明治薬科大学	111	94	16	1	-	-	-	58	10	1	36	6	-	-	-	-
日本体育大学	107	105	1	1	-	-	-	59	1	1	46	-	-	-	-	-
聖徳大学	107	106	1	-	-	-	-	63	1	-	43	-	-	-	-	-
城西国際大学	105	105	-	-	-	-	-	53	-	-	52	-	-	-	-	-
東京福祉大学	103	100	2	1	1	-	-	58	1	1	41	1	-	-	-	-
ものづくり大学	103	101	2	-	2	-	-	61	1	-	31	1	-	7	-	-
東都医療大学	99	97	1	1	1	-	-	54	-	-	42	1	1	-	-	-
明海大学	93	86	4	3	-	-	-	39	1	-	47	3	3	-	-	-
順天堂大学	91	85	6	-	-	-	-	41	4	-	44	2	-	-	-	-
浦和大学	90	90	-	-	-	-	-	42	-	-	45	-	-	3	-	-
桜美林大学	89	86	2	1	1	-	-	29	2	-	55	-	1	1	-	-
東京薬科大学	86	76	9	1	-	-	-	24	6	-	52	3	1	-	-	-

区 分	計	合 計			国立高等学校全日制課程			公立高等学校全日制課程			私立高等学校全日制課程			公立高等学校校定時制課程		
		現役	一浪	二浪以上	現役	一浪	二浪以上	現役	一浪	二浪以上	現役	一浪	二浪以上	現役	一浪	二浪以上
日本女子体育大学	84	84	-	-	-	-	-	42	-	-	41	-	-	1	-	-
東京都市大学	80	71	9	-	1	-	-	37	5	-	33	4	-	-	-	-
津田塾大学	74	69	5	-	1	-	-	28	4	-	40	1	-	-	-	-
武蔵野美術大学	74	59	13	2	-	-	-	47	10	1	12	3	1	-	-	-
神田外語大学	74	69	4	1	1	-	-	45	3	-	22	1	1	1	-	-
清泉女子大学	69	69	-	-	-	-	-	32	-	-	37	-	-	-	-	-
麗澤大学	68	67	1	-	-	-	-	49	1	-	18	-	-	-	-	-
江戸川大学	67	67	-	-	-	-	-	52	-	-	15	-	-	-	-	-
日本保健医療大学	67	67	-	-	-	-	-	34	-	-	33	-	-	-	-	-
日本薬科大学	66	66	-	-	-	-	-	29	-	-	37	-	-	-	-	-
上武大学	64	64	-	-	-	-	-	33	-	-	31	-	-	-	-	-
東京医療保健大学	64	63	1	-	-	-	-	39	1	-	24	-	-	-	-	-
東京工芸大学	63	62	1	-	-	-	-	31	-	-	31	1	-	-	-	-
千葉商科大学	62	61	1	-	-	-	-	46	-	-	14	1	-	1	-	-
中央学院大学	58	57	1	-	-	-	-	36	-	-	21	1	-	-	-	-
創価大学	56	55	1	-	1	-	-	29	1	-	23	-	-	2	-	-
白百合女子大学	54	54	-	-	-	-	-	19	-	-	35	-	-	-	-	-
学習院女子大学	54	53	1	-	-	-	-	28	-	-	25	1	-	-	-	-
東京未来大学	54	54	-	-	-	-	-	30	-	-	24	-	-	-	-	-
立命館大学	53	28	22	3	-	-	-	10	10	1	18	11	2	-	1	-
秀明大学	53	53	-	-	-	-	-	6	-	-	47	-	-	-	-	-
高千穂大学	51	49	2	-	-	-	-	31	1	-	18	1	-	-	-	-
武蔵野音楽大学	51	50	1	-	-	-	-	20	1	-	30	-	-	-	-	-
東京女子体育大学	50	50	-	-	-	-	-	31	-	-	19	-	-	-	-	-
産業能率大学	50	48	2	-	-	-	-	30	1	-	18	1	-	-	-	-
高崎健康福祉大学	50	47	3	-	-	-	-	24	3	-	23	-	-	-	-	-
東邦大学	48	38	8	2	-	-	-	15	3	-	23	5	2	-	-	-
東京家政学院大学	42	41	1	-	-	-	-	24	1	-	17	-	-	-	-	-
日本獣医生命科学大学	41	37	3	1	1	-	-	21	2	-	15	1	1	-	-	-
神奈川大学	39	32	6	1	-	-	-	15	4	1	17	2	-	-	-	-
駒沢女子大学	39	38	1	-	-	-	-	19	-	-	19	1	-	-	-	-
和洋女子大学	38	36	2	-	1	-	-	22	1	-	13	1	-	-	-	-
同志社大学	36	26	7	3	-	-	-	6	2	1	20	5	2	-	-	-
多摩美術大学	35	25	8	2	-	-	-	12	7	1	13	1	1	-	-	-
星薬科大学	35	26	9	-	-	-	-	7	5	-	19	4	-	-	-	-
国際武道大学	35	35	-	-	-	-	-	20	-	-	15	-	-	-	-	-
女子美術大学	34	32	2	-	-	-	-	21	1	-	11	1	-	-	-	-
東京造形大学	31	27	3	1	-	-	-	22	3	-	5	-	1	-	-	-
洗足学園音楽大学	31	31	-	-	-	-	-	14	-	-	17	-	-	-	-	-
白鷲大学	30	30	-	-	-	-	-	17	-	-	13	-	-	-	-	-
聖心女子大学	29	29	-	-	-	-	-	10	-	-	19	-	-	-	-	-
麻布大学	29	24	5	-	-	-	-	13	2	-	11	3	-	-	-	-
昭和大学	28	20	7	1	-	-	-	6	1	-	14	6	1	-	-	-
関東学院大学	27	26	1	-	-	-	-	7	1	-	19	-	-	-	-	-
国際医療福祉大学	27	19	7	1	1	-	-	5	1	1	12	6	-	1	-	-
デジタルハリウッド大学	27	27	-	-	-	-	-	15	-	-	12	-	-	-	-	-
杉野服飾大学	26	26	-	-	-	-	-	17	-	-	9	-	-	-	-	-
日本社会事業大学	26	26	-	-	-	-	-	17	-	-	8	-	-	1	-	-
開智国際大学	26	26	-	-	-	-	-	13	-	-	13	-	-	-	-	-
東邦音楽大学	24	23	1	-	-	-	-	7	-	-	16	1	-	-	-	-
東京音楽大学	24	23	1	-	-	-	-	14	1	-	9	-	-	-	-	-
群馬パース大学	24	24	-	-	-	-	-	16	-	-	8	-	-	-	-	-
白梅学園大学	24	24	-	-	-	-	-	16	-	-	8	-	-	-	-	-
東京聖栄大学	24	23	1	-	-	-	-	16	-	-	7	1	-	-	-	-
武蔵野学院大学	24	23	1	-	-	-	-	19	-	-	4	1	-	-	-	-
山梨学院大学	23	23	-	-	-	-	-	8	-	-	15	-	-	-	-	-
日本文化大学	23	22	1	-	-	-	-	7	-	-	15	1	-	-	-	-
東京有明医療大学	23	23	-	-	-	-	-	11	-	-	12	-	-	-	-	-
獨協医科大学	22	12	7	3	-	-	-	1	3	-	11	4	3	-	-	-
宝塚大学	22	22	-	-	-	-	-	6	-	-	16	-	-	-	-	-
嘉悦大学	22	21	1	-	-	-	-	10	-	-	11	1	-	-	-	-
酪農学園大学	21	18	-	3	2	-	-	10	-	1	6	-	2	-	-	-
川村学園女子大学	21	21	-	-	-	-	-	12	-	-	9	-	-	-	-	-

区 分	計	合 計			国立高等学校全日制課程			公立高等学校全日制課程			私立高等学校全日制課程			公立高等学校校定時制課程		
		現役	一浪	二浪以上	現役	一浪	二浪以上	現役	一浪	二浪以上	現役	一浪	二浪以上	現役	一浪	二浪以上
東京医科大学	20	14	4	2	-	-	-	6	1	1	8	3	1	-	-	-
足利大学	17	16	1	-	-	-	-	8	1	-	8	-	-	-	-	-
国立音楽大学	17	17	-	-	-	-	-	11	-	-	6	-	-	-	-	-
国際基督教大学	17	14	3	-	-	-	-	6	3	-	8	-	-	-	-	-
東京女子医科大学	17	11	3	3	-	-	-	4	2	-	6	1	3	1	-	-
フェリス学院大学	17	16	1	-	-	-	-	4	-	-	12	1	-	-	-	-
近畿大学	17	10	7	-	1	-	-	5	3	-	4	4	-	-	-	-
高崎商科大学	17	17	-	-	-	-	-	12	-	-	5	-	-	-	-	-
恵泉女学院大学	16	16	-	-	-	-	-	9	-	-	7	-	-	-	-	-
ヤマザキ動物看護大学	16	15	1	-	-	-	-	4	-	-	11	1	-	-	-	-
日本赤十字看護大学	15	15	-	-	-	-	-	7	-	-	8	-	-	-	-	-
日本歯科大学	14	11	3	-	-	-	-	1	-	-	10	3	-	-	-	-
和光大学	14	14	-	-	-	-	-	5	-	-	9	-	-	-	-	-
立命館アジア太平洋大学	14	13	1	-	1	-	-	4	-	-	8	1	-	-	-	-
東京富士大学	14	14	-	-	-	-	-	10	-	-	4	-	-	-	-	-
日本経済大学	13	12	1	-	-	-	-	9	1	-	3	-	-	-	-	-
群馬医療福祉大学	13	13	-	-	-	-	-	6	-	-	7	-	-	-	-	-
金沢工業大学	12	12	-	-	-	-	-	3	-	-	9	-	-	-	-	-
関西学院大学	12	10	2	-	-	-	-	5	1	-	5	1	-	-	-	-
昭和音楽大学	12	11	1	-	-	-	-	9	-	-	2	1	-	-	-	-
桐蔭横浜大学	12	12	-	-	-	-	-	2	-	-	10	-	-	-	-	-
自治医科大学	11	10	1	-	-	-	-	6	-	-	4	1	-	-	-	-
昭和薬科大学	11	11	-	-	-	-	-	7	-	-	4	-	-	-	-	-
神奈川工科大学	11	10	1	-	-	-	-	6	-	-	4	1	-	-	-	-
湘南工科大学	10	9	1	-	-	-	-	5	-	-	4	1	-	-	-	-
東京情報大学	10	9	-	1	-	-	-	3	-	-	6	-	1	-	-	-
作新学院大学	10	10	-	-	-	-	-	7	-	-	3	-	-	-	-	-
東北芸術工科大学	10	10	-	-	-	-	-	7	-	-	3	-	-	-	-	-
了徳寺大学	10	10	-	-	-	-	-	4	-	-	6	-	-	-	-	-
聖路加国際大学	9	8	1	-	1	-	-	4	-	-	3	1	-	-	-	-
桐朋学園大学	9	8	1	-	-	-	-	7	-	-	1	1	-	-	-	-
多摩大学	9	8	-	1	-	-	-	3	-	-	5	-	1	-	-	-
東日本国際大学	9	9	-	-	-	-	-	4	-	-	5	-	-	-	-	-
横浜美術大学	9	9	-	-	1	-	-	2	-	-	5	-	-	1	-	-
仙台大学	8	8	-	-	-	-	-	6	-	-	2	-	-	-	-	-
東京歯科大学	8	7	1	-	-	-	-	1	-	-	6	1	-	-	-	-
聖マリアンナ医科大学	8	1	5	2	-	-	-	-	1	-	1	4	2	-	-	-
大阪芸術大学	8	7	1	-	-	-	-	2	-	-	5	1	-	-	-	-
関西大学	8	6	2	-	-	-	-	3	1	-	3	1	-	-	-	-
奈良大学	8	8	-	-	-	-	-	5	-	-	3	-	-	-	-	-
岡山理科大学	8	6	2	-	-	-	-	2	1	-	4	1	-	-	-	-
共愛学園前橋国際大学	8	8	-	-	-	-	-	3	-	-	5	-	-	-	-	-
岩手医科大学	7	3	1	3	-	-	-	-	-	1	3	1	2	-	-	-
ルーテル学院大学	7	7	-	-	-	-	-	1	-	-	6	-	-	-	-	-
関西外国語大学	7	7	-	-	-	-	-	4	-	-	3	-	-	-	-	-
清和大学	7	7	-	-	-	-	-	1	-	-	6	-	-	-	-	-
新潟医療福祉大学	7	7	-	-	-	-	-	3	-	-	4	-	-	-	-	-
育英大学	7	7	-	-	1	-	-	5	-	-	1	-	-	-	-	-
千葉科学大学	7	7	-	-	-	-	-	3	-	-	4	-	-	-	-	-
日本医科大学	6	3	2	1	-	-	-	-	-	-	3	2	1	-	-	-
相模女子大学	6	4	2	-	-	-	-	1	1	-	3	1	-	-	-	-
鶴見大学	6	5	-	1	-	-	-	2	-	-	3	-	1	-	-	-
龍谷大学	6	5	1	-	-	-	-	2	-	-	3	1	-	-	-	-
金沢学院大学	6	6	-	-	-	-	-	-	-	-	6	-	-	-	-	-
上野学園大学	5	5	-	-	-	-	-	4	-	-	1	-	-	-	-	-
東京慈恵会医科大学	5	3	-	2	-	-	-	2	-	1	1	-	1	-	-	-
神奈川歯科大学	5	4	1	-	-	-	-	-	1	-	4	-	-	-	-	-
鎌倉女子大学	5	5	-	-	-	-	-	3	-	-	2	-	-	-	-	-
京都橋大学	5	4	1	-	-	-	-	1	1	-	3	-	-	-	-	-
関東学園大学	5	5	-	-	-	-	-	5	-	-	-	-	-	-	-	-
東洋英和女学院大学	5	5	-	-	-	-	-	1	-	-	4	-	-	-	-	-
静岡産業大学	5	5	-	-	-	-	-	2	-	-	3	-	-	-	-	-
横浜薬科大学	5	4	1	-	-	-	-	2	-	-	2	1	-	-	-	-

区 分	計	合 計			国立高等学校全日制課程			公立高等学校全日制課程			私立高等学校全日制課程			公立高等学校校定時制課程		
		現役	一浪	二浪以上	現役	一浪	二浪以上	現役	一浪	二浪以上	現役	一浪	二浪以上	現役	一浪	二浪以上
東北福祉大学	4	3	1	-	-	-	-	1	-	-	2	1	-	-	-	-
横浜商科大学	4	4	-	-	-	-	-	-	-	-	4	-	-	-	-	-
星槎道都大学	4	4	-	-	-	-	-	3	-	-	1	-	-	-	-	-
千葉経済大学	4	4	-	-	-	-	-	3	-	-	1	-	-	-	-	-
つくば国際大学	4	4	-	-	-	-	-	3	-	-	1	-	-	-	-	-
苫小牧駒澤大学	4	4	-	-	-	-	-	-	-	-	4	-	-	-	-	-
こども教育宝仙大学	4	4	-	-	-	-	-	-	-	-	4	-	-	-	-	-
日本映画大学	4	4	-	-	-	-	-	1	-	-	3	-	-	-	-	-
東北工業大学	3	3	-	-	-	-	-	2	-	-	1	-	-	-	-	-
愛知医科大学	3	1	-	2	-	-	-	-	-	-	-	-	2	1	-	-
天理大学	3	2	1	-	-	-	-	-	-	-	2	1	-	-	-	-
福岡大学	3	3	-	-	-	-	-	1	-	-	2	-	-	-	-	-
石巻専修大学	3	3	-	-	-	-	-	-	-	-	3	-	-	-	-	-
東京基督教大学	3	2	-	1	-	-	-	1	-	1	1	-	-	-	-	-
京都造形芸術大学	3	3	-	-	-	-	-	2	-	-	1	-	-	-	-	-
新潟経営大学	3	3	-	-	-	-	-	1	-	-	2	-	-	-	-	-
東京純心大学	3	3	-	-	-	-	-	-	-	-	3	-	-	-	-	-
松蔭大学	3	3	-	-	-	-	-	2	-	-	1	-	-	-	-	-
清泉女学院大学	3	3	-	-	-	-	-	-	-	-	3	-	-	-	-	-
国際ファッション専門職大学	3	3	-	-	-	-	-	1	-	-	2	-	-	-	-	-
函館大学	2	2	-	-	-	-	-	-	-	-	2	-	-	-	-	-
北海学園大学	2	2	-	-	-	-	-	2	-	-	-	-	-	-	-	-
富士大学	2	2	-	-	-	-	-	1	-	-	1	-	-	-	-	-
東北学院大学	2	2	-	-	-	-	-	1	-	-	1	-	-	-	-	-
東北医科薬科大学	2	-	1	1	-	-	-	-	-	-	-	1	1	-	-	-
奥羽大学	2	1	1	-	-	-	-	-	1	-	1	-	-	-	-	-
敬愛大学	2	2	-	-	-	-	-	1	-	-	1	-	-	-	-	-
金沢医科大学	2	1	1	-	-	-	-	-	-	-	1	1	-	-	-	-
福井工業大学	2	2	-	-	-	-	-	-	-	-	2	-	-	-	-	-
愛知学院大学	2	1	-	1	-	-	-	1	-	-	-	-	1	-	-	-
中京大学	2	2	-	-	-	-	-	1	-	-	1	-	-	-	-	-
日本福祉大学	2	1	1	-	-	-	-	-	-	-	1	1	-	-	-	-
皇學館大学	2	1	1	-	-	-	-	-	1	-	1	-	-	-	-	-
京都先端科学大学	2	1	1	-	-	-	-	-	1	-	1	-	-	-	-	-
京都女子大学	2	-	2	-	-	-	-	-	1	-	-	1	-	-	-	-
京都ノートルダム女子大学	2	2	-	-	-	-	-	2	-	-	-	-	-	-	-	-
大阪歯科大学	2	2	-	-	-	-	-	-	-	-	2	-	-	-	-	-
大阪体育大学	2	2	-	-	-	-	-	-	-	-	2	-	-	-	-	-
阪南大学	2	2	-	-	-	-	-	-	-	-	2	-	-	-	-	-
神戸女子大学	2	2	-	-	-	-	-	1	-	-	1	-	-	-	-	-
川崎医科大学	2	-	1	1	-	-	-	-	-	-	-	1	1	-	-	-
東亜大学	2	2	-	-	-	-	-	-	-	-	2	-	-	-	-	-
名古屋経済大学	2	2	-	-	-	-	-	-	-	-	2	-	-	-	-	-
京都精華大学	2	2	-	-	-	-	-	1	-	-	1	-	-	-	-	-
常葉大学	2	2	-	-	-	-	-	-	-	-	2	-	-	-	-	-
八戸学院大学	2	2	-	-	-	-	-	1	-	-	1	-	-	-	-	-
中京学院大学	2	1	-	1	-	-	-	-	-	1	1	-	-	-	-	-
新潟工科大学	2	2	-	-	-	-	-	1	-	-	1	-	-	-	-	-
中部学院大学	2	2	-	-	-	-	-	1	-	-	1	-	-	-	-	-
星城大学	2	2	-	-	-	-	-	-	-	-	2	-	-	-	-	-
びわこ成蹊スポーツ大学	2	2	-	-	-	-	-	-	-	-	2	-	-	-	-	-
環太平洋大学	2	2	-	-	-	-	-	1	-	-	1	-	-	-	-	-
桐生大学	2	2	-	-	-	-	-	1	-	-	1	-	-	-	-	-
東京医療学院大学	2	2	-	-	-	-	-	-	-	-	2	-	-	-	-	-
新潟食料農業大学	2	2	-	-	-	-	-	2	-	-	-	-	-	-	-	-
(その他72校)	72	61	10	1	-	-	-	23	7	-	37	3	1	1	-	-

第24表 進学先学校別進学者数(国公立短期大学)

区 分	計	合 計			国立高等学校全日課程			公立高等学校全日課程			私立高等学校全日課程			公立高等学校定時課程		
		現役	一浪	二浪以上	現役	一浪	二浪以上	現役	一浪	二浪以上	現役	一浪	二浪以上	現役	一浪	二浪以上
国公立短期大学合計	3	3	-	-	1	-	-	2	-	-	-	-	-	-	-	-
大月短期大学	1	1	-	-	-	-	-	1	-	-	-	-	-	-	-	-
三重短期大学	1	1	-	-	1	-	-	-	-	-	-	-	-	-	-	-
東京工業高等専門学校	1	1	-	-	-	-	-	1	-	-	-	-	-	-	-	-

※ 高等専門学校4年次編入を含む。

第25表 進学先学校別進学者数(私立短期大学)

区 分	計	合 計			国立高等学校全日課程			公立高等学校全日課程			私立高等学校全日課程			公立高等学校定時課程		
		現役	一浪	二浪以上	現役	一浪	二浪以上	現役	一浪	二浪以上	現役	一浪	二浪以上	現役	一浪	二浪以上
私立短期大学合計	2,377	2,369	7	1	8	-	-	1,776	4	1	561	3	-	24	-	-
埼玉女子短期大学	225	225	-	-	2	-	-	188	-	-	33	-	-	2	-	-
淑徳大学短期大学部	182	182	-	-	1	-	-	147	-	-	34	-	-	-	-	-
秋草学園短期大学	163	163	-	-	-	-	-	93	-	-	67	-	-	3	-	-
国際学院埼玉短期大学	147	147	-	-	-	-	-	117	-	-	29	-	-	1	-	-
川口短期大学	134	134	-	-	-	-	-	106	-	-	20	-	-	8	-	-
埼玉純真短期大学	119	119	-	-	-	-	-	101	-	-	18	-	-	-	-	-
戸板女子短期大学	113	113	-	-	-	-	-	78	-	-	35	-	-	-	-	-
東京成徳短期大学	103	103	-	-	1	-	-	88	-	-	14	-	-	-	-	-
大妻女子大学短期大学部	99	99	-	-	-	-	-	74	-	-	25	-	-	-	-	-
武蔵野短期大学	71	71	-	-	-	-	-	59	-	-	11	-	-	1	-	-
武蔵丘短期大学	64	64	-	-	-	-	-	43	-	-	19	-	-	2	-	-
貞静学園短期大学	61	61	-	-	-	-	-	58	-	-	3	-	-	-	-	-
埼玉医科大学短期大学	58	58	-	-	1	-	-	32	-	-	25	-	-	-	-	-
山村学園短期大学	54	54	-	-	-	-	-	40	-	-	13	-	-	1	-	-
目白大学短期大学部	53	53	-	-	-	-	-	35	-	-	18	-	-	-	-	-
実践女子大学短期大学部	50	50	-	-	-	-	-	36	-	-	14	-	-	-	-	-
埼玉東萌短期大学	46	46	-	-	-	-	-	34	-	-	11	-	-	1	-	-
東京家政大学短期大学部	44	44	-	-	-	-	-	37	-	-	7	-	-	-	-	-
城西短期大学	38	38	-	-	-	-	-	26	-	-	12	-	-	-	-	-
星美学園短期大学	37	37	-	-	-	-	-	24	-	-	11	-	-	2	-	-
女子栄養大学短期大学部	36	36	-	-	1	-	-	27	-	-	8	-	-	-	-	-
共立女子短期大学	34	33	1	-	-	-	-	24	-	-	9	1	-	-	-	-
帝京短期大学	31	31	-	-	-	-	-	21	-	-	10	-	-	-	-	-
聖徳大学短期大学部	28	28	-	-	-	-	-	22	-	-	6	-	-	-	-	-
日本大学短期大学部	26	25	1	-	-	-	-	20	1	-	5	-	-	-	-	-
国際短期大学	25	25	-	-	-	-	-	22	-	-	3	-	-	-	-	-
國學院大学栃木短期大学	23	23	-	-	1	-	-	10	-	-	12	-	-	-	-	-
新渡戸文化短期大学	22	22	-	-	-	-	-	17	-	-	5	-	-	-	-	-
育英短期大学	21	21	-	-	-	-	-	12	-	-	9	-	-	-	-	-
日本歯科大学東京短期大学	17	17	-	-	-	-	-	12	-	-	3	-	-	2	-	-
國學院大学北海道短期大学部	14	13	1	-	-	-	-	10	-	-	3	1	-	-	-	-
東京交通短期大学	13	13	-	-	-	-	-	5	-	-	8	-	-	-	-	-
東京女子体育短期大学	13	13	-	-	-	-	-	11	-	-	2	-	-	-	-	-
東京経営短期大学	13	13	-	-	-	-	-	12	-	-	1	-	-	-	-	-
東京歯科大学短期大学	13	13	-	-	-	-	-	8	-	-	5	-	-	-	-	-
女子美術大学短期大学部	12	11	-	1	-	-	-	8	-	1	3	-	-	-	-	-
帝京大学短期大学	11	11	-	-	-	-	-	4	-	-	7	-	-	-	-	-
創価女子短期大学	10	10	-	-	-	-	-	6	-	-	4	-	-	-	-	-
山野美容芸術短期大学	10	10	-	-	-	-	-	7	-	-	3	-	-	-	-	-
東京福祉大学短期大学部	10	10	-	-	-	-	-	7	-	-	3	-	-	-	-	-
白梅学園短期大学	9	9	-	-	-	-	-	7	-	-	2	-	-	-	-	-
東京立正短期大学	9	9	-	-	-	-	-	7	-	-	1	-	-	1	-	-
桐朋学園芸術短期大学	9	9	-	-	-	-	-	8	-	-	1	-	-	-	-	-
上智大学短期大学部	8	5	3	-	1	-	-	3	2	-	1	1	-	-	-	-
上野学園大学短期大学部	7	7	-	-	-	-	-	4	-	-	3	-	-	-	-	-

区 分	計	合 計			国立高等学校全日課程			公立高等学校全日課程			私立高等学校全日課程			公立高等学校定時課程		
		現役	一浪	二浪以上	現役	一浪	二浪以上	現役	一浪	二浪以上	現役	一浪	二浪以上	現役	一浪	二浪以上
衫野服飾大学短期大学部	7	7	-	-	-	-	-	4	-	-	3	-	-	-	-	-
高崎商科大学短期大学部	7	7	-	-	-	-	-	7	-	-	-	-	-	-	-	-
佐野日本大学短期大学	7	7	-	-	-	-	-	7	-	-	-	-	-	-	-	-
拓殖大学北海道短期大学	6	5	1	-	-	-	-	3	1	-	2	-	-	-	-	-
文化学園大学短期大学部	6	6	-	-	-	-	-	4	-	-	2	-	-	-	-	-
ヤマザキ動物看護専門職短期大学	6	6	-	-	-	-	-	3	-	-	3	-	-	-	-	-
浦和大学短期大学部	5	5	-	-	-	-	-	2	-	-	3	-	-	-	-	-
和泉短期大学	4	4	-	-	-	-	-	4	-	-	-	-	-	-	-	-
駒沢女子短期大学	4	4	-	-	-	-	-	2	-	-	2	-	-	-	-	-
東邦音楽短期大学	4	4	-	-	-	-	-	2	-	-	2	-	-	-	-	-
有明教育芸術短期大学	4	4	-	-	-	-	-	4	-	-	-	-	-	-	-	-
昭和学院短期大学	3	3	-	-	-	-	-	3	-	-	-	-	-	-	-	-
昭和音楽大学短期大学部	3	3	-	-	-	-	-	2	-	-	1	-	-	-	-	-
純真短期大学	3	3	-	-	-	-	-	3	-	-	-	-	-	-	-	-
足利短期大学	3	3	-	-	-	-	-	2	-	-	1	-	-	-	-	-
鶴見大学短期大学部	2	2	-	-	-	-	-	1	-	-	1	-	-	-	-	-
群馬医療福祉大学短期大学部	2	2	-	-	-	-	-	1	-	-	1	-	-	-	-	-
(その他16校)	16	16	-	-	-	-	-	12	-	-	4	-	-	-	-	-

第26表 進学先学校別進学者数(高等学校・特別支援学校専攻科)

区 分	合 計	国立高等学校	公立高等学校	私立高等学校	公立高等学校
		全日課程	全日課程	全日課程	定時課程
高等学校専攻科・特別支援学校専攻科合計	88	-	87	1	-
常盤高等学校専攻科	78	-	78	-	-
新座総合技術高等学校専攻科	9	-	9	-	-
その他の特別支援学校高等部専攻科	1	-	-	1	-

第27表 進学先学校別進学者数(大学・短期大学の通信教育部)

区 分	合 計	国立高等学校	公立高等学校	私立高等学校	公立高等学校
		全日課程	全日課程	全日課程	定時課程
大学・短期大学の通信教育部合計	30	1	23	4	2
日本大学	5	-	4	1	-
法政大学	5	1	3	1	-
サイバー大学	4	-	2	2	-
聖徳大学	3	-	3	-	-
東京通信大学	3	-	2	-	1
放送大学	2	-	2	-	-
自由が丘産能短期大学	2	-	2	-	-
創価大学	1	-	1	-	-
帝京大学	1	-	-	-	1
武蔵野大学	1	-	1	-	-
武蔵野美術大学	1	-	1	-	-
帝京平成大学	1	-	1	-	-
日本ウェルネススポーツ大学	1	-	1	-	-
(その他6校)	6	-	5	-	1

第28表 進学先学校別進学者数(大学・短期大学の別科)

区 分	合 計	国立高等学校	公立高等学校	私立高等学校	公立高等学校
		全日課程	全日課程	全日課程	定時課程
大学・短期大学の別科合計	-	-	-	-	-

第29表 専修学校等進学・入学状況

区分	専修学校等										専修学校一般課程等										専修学校一般課程等									
	専修学校専門課程					専修学校一般課程					専修学校一般課程					各種学校					公共職業能力開発施設等									
	計	国・公立	私立	計	国・公立	私立	計	国・公立	私立	計	国・公立	私立	計	国・公立	私立	計	国・公立	私立	計	国・公立	私立	計	国・公立	私立						
合計	13,099	10,139	3,394	254	3,140	6,745	51	6,694	2,960	1,485	-	1,485	1,194	-	1,194	89	46	43	1	42	192	154	142	12	38	16	22			
総計	6,538	4,188	1,441	94	1,347	2,747	9	2,738	2,350	1,179	-	1,179	968	-	968	38	18	20	1	19	165	141	130	11	24	15	9			
	6,561	5,951	1,953	160	1,793	3,998	42	3,956	610	306	-	306	226	-	226	51	28	23	-	23	27	13	12	1	14	1	13			
	12,849	9,931	3,306	249	3,057	6,625	42	6,583	2,918	1,483	-	1,483	1,189	-	1,189	79	40	39	1	38	167	129	120	9	38	16	22			
	6,401	4,082	1,396	91	1,305	2,686	4	2,682	2,319	1,177	-	1,177	965	-	965	34	16	18	1	17	143	119	111	8	24	15	9			
	6,448	5,849	1,910	158	1,752	3,939	38	3,901	599	306	-	306	224	-	224	45	24	21	-	21	24	10	9	1	14	1	13			
全	32	24	7	1	6	17	1	16	8	-	-	-	8	-	8	-	-	-	-	-	-	-	-	-	-	-	-			
日	15	10	5	-	5	5	1	4	5	-	-	-	5	-	5	-	-	-	-	-	-	-	-	-	-	-	-			
制	17	14	2	1	1	12	-	12	3	-	-	-	3	-	3	-	-	-	-	-	-	-	-	-	-	-				
	9,952	8,148	2,799	225	2,574	5,349	34	5,315	1,804	1,058	-	1,058	555	-	555	44	20	24	-	24	147	121	112	9	26	14	12			
	4,711	3,285	1,172	90	1,082	2,113	3	2,110	1,426	826	-	826	459	-	459	14	6	8	-	8	127	111	103	8	16	13	3			
	5,241	4,863	1,627	135	1,492	3,236	31	3,205	378	232	-	232	96	-	96	30	14	16	-	16	20	10	9	1	10	1	9			
	2,865	1,759	500	23	477	1,259	7	1,252	1,106	425	-	425	626	-	626	35	20	15	1	14	20	8	8	-	12	2	10			
	1,675	787	219	1	218	568	-	568	888	351	-	351	501	-	501	20	10	10	1	9	16	8	8	-	8	2	6			
	1,190	972	281	22	259	691	7	684	218	74	-	74	125	-	125	15	10	5	-	5	4	-	-	-	4	-	4			
	250	208	88	5	83	120	9	111	42	2	-	2	5	-	5	10	6	4	-	4	25	25	22	3	-	-	-			
	137	106	45	3	42	61	5	56	31	2	-	2	3	-	3	4	2	2	-	2	22	22	19	3	-	-	-			
	113	102	43	2	41	59	4	55	11	2	-	-	2	-	2	6	4	2	-	2	3	3	3	-	-	-	-			

第30表 一時的な仕事に就いた者及びその他の者の状況

区分	平成31年3月卒業生(人)											卒業生に対する割合(%)							
	卒業生総数			一時的な仕事に就いた者			その他の者					計	一時的な仕事に就いた者	計	その他の者				
	計	男	女	計	男	女	家事手伝い	自宅浪人	国内無認可校入学者	海外進学者	求職者				進路未定者	家事手伝い	自宅浪人	国内無認可校入学者	海外進学者
総計	計	56,992	459	2,991	113	1,788	381	168	133	408	100.0	0.8	5.2	0.2	3.1	0.7	0.3	0.2	0.7
	男	29,476	163	1,949	35	1,331	234	76	61	212	100.0	0.6	6.6	0.1	4.5	0.8	0.3	0.2	0.7
	女	27,516	296	1,042	78	457	147	92	72	196	100.0	1.1	3.8	0.3	1.7	0.5	0.3	0.3	0.7
計	計	55,876	340	2,828	109	1,750	380	167	81	341	100.0	0.6	5.1	0.2	3.1	0.7	0.3	0.1	0.6
	男	28,855	109	1,857	35	1,304	233	75	36	174	100.0	0.4	6.4	0.1	4.5	0.8	0.3	0.1	0.6
	女	27,021	231	971	74	446	147	92	45	167	100.0	0.9	3.6	0.3	1.7	0.5	0.3	0.2	0.6
全 日 制	計	162	-	5	-	5	-	-	-	-	100.0	-	3.1	-	3.1	-	-	-	-
	男	73	-	2	-	2	-	-	-	-	100.0	-	2.7	-	2.7	-	-	-	-
	女	89	-	3	-	3	-	-	-	-	100.0	-	3.4	-	3.4	-	-	-	-
公 立	計	37,521	311	1,802	86	1,104	185	82	64	281	100.0	0.8	4.8	0.2	2.9	0.5	0.2	0.2	0.7
	男	18,479	92	1,155	28	836	94	32	27	138	100.0	0.5	6.3	0.2	4.5	0.5	0.2	0.1	0.7
	女	19,042	219	647	58	268	91	50	37	143	100.0	1.2	3.4	0.3	1.4	0.5	0.3	0.2	0.8
私 立	計	18,193	29	1,021	23	641	195	85	17	60	100.0	0.2	5.6	0.1	3.5	1.1	0.5	0.1	0.3
	男	10,303	17	700	7	466	139	43	9	36	100.0	0.2	6.8	0.1	4.5	1.3	0.4	0.1	0.3
	女	7,890	12	321	16	175	56	42	8	24	100.0	0.2	4.1	0.2	2.2	0.7	0.5	0.1	0.3
公 立	計	1,116	119	163	4	38	1	1	52	67	100.0	10.7	14.6	0.4	3.4	0.1	0.1	4.7	6.0
	男	621	54	92	-	27	1	1	25	38	100.0	8.7	14.8	-	4.3	0.2	0.2	4.0	6.1
	女	495	65	71	4	11	-	-	27	29	100.0	13.1	14.3	0.8	2.2	-	-	5.5	5.9

第31表 平成31年3月高等学校卒業者の進路状況(通信制課程)

区分	卒業生に対する割合 (%)														
	卒業生に対する割合 (%)														
	卒業生 総数	大学等 進学者 (進学率)	通信 を 除く	専修学校 専門課程 進学者	専修学校 一般課程 等入学者	就職者 正規の職員等 でない者	一時的な 仕事に 就いた者	その他 の者	不詳・ 死亡 の者	進学準備 中の者 (再掲)	進学かつ 就職した 者 (再掲)	就職者 総数	計	男	女
総計	1000	12.2	11.3	19.8	2.1	22.5	0.4	20.8	22.2	-	-	22.9			
公立	1000	5.8	4.5	6.8	4.2	19.7	-	46.7	16.8	-	-	19.7			
私立	1000	12.6	12.2	23.5	2.2	25.3	0.4	12.0	24.1	-	-	25.7			
計	1000	11.7	10.3	15.6	2.0	19.4	0.4	30.7	20.2	-	-	19.8			
公立	1000	2.7	2.7	8.2	5.4	29.3	-	34.0	20.4	-	-	29.3			
私立	1000	7.7	5.6	6.0	3.4	13.7	-	54.7	14.5	-	-	13.7			
計	1000	15.8	15.2	27.1	0.9	24.1	0.6	6.1	25.3	-	-	24.7			
公立	1000	16.1	15.6	29.0	1.0	23.9	0.5	4.1	25.4	-	-	24.4			
私立	1000	15.3	14.6	24.1	0.8	24.5	0.8	9.2	25.3	-	-	25.3			
公立	1000	16.8	16.2	24.3	1.0	23.9	0.5	6.7	26.8	-	-	24.3			
私立	1000	17.9	17.4	25.3	1.1	23.7	0.3	4.7	27.0	-	-	24.0			
計	1000	15.3	14.5	22.9	0.8	24.1	0.8	9.6	26.5	-	-	24.9			
公立	1000	3.7	3.7	51.9	-	25.9	3.7	-	14.8	-	-	29.6			
私立	1000	3.7	3.7	51.9	-	25.9	3.7	-	14.8	-	-	29.6			
計	1000	7.1	7.1	64.3	-	28.6	-	-	-	-	-	28.6			
公立	1000	-	-	70.6	-	29.4	-	-	-	-	-	29.4			
私立	1000	18.2	18.2	54.5	-	27.3	-	-	-	-	-	27.3			
計	1000	-	-	25.0	-	25.0	-	-	50.0	-	-	25.0			
公立	1000	-	-	33.3	-	-	-	-	66.7	-	-	-			
私立	1000	-	-	-	-	100.0	-	-	-	-	-	100.0			

第32表 大学等への進学者数(通信制課程)

区分	大学等進学者合計										大学(学部)										短期大学(本科)										その他 (通信・別科・専攻科)				
	計		男		女		計		国立		公立		私立		計		国公立		私立		計		国公立		私立		計		国公立		私立		計		
	計	男	女	計	男	女	計	男	女	計	男	女	計	男	女	計	男	女	計	男	女	計	男	女	計	男	女	計	男	女	計	男	女		
総計	計	132	72	60	105	68	37	1	1	-	-	-	104	67	37	18	2	16	1	-	1	17	2	15	9	2	7								
	現役	128	70	58	102	66	36	1	1	-	-	-	101	65	36	17	2	15	1	-	1	16	2	14	9	2	7								
	一浪	4	2	2	3	2	1	-	-	-	-	-	3	2	1	1	-	1	-	-	-	1	-	1	-	-	-	-	-	-	-	-	-		
	二浪以上	-	-	-	-	-	-	-	-	-	-	-	-	-	-	-	-	-	-	-	-	-	-	-	-	-	-	-	-	-	-	-	-	-	
公立	計	22	4	18	13	4	9	-	-	-	-	-	13	4	9	4	-	4	-	-	-	4	-	4	5	-	5								
	現役	22	4	18	13	4	9	-	-	-	-	-	13	4	9	4	-	4	-	-	-	4	-	4	5	-	5								
	一浪	-	-	-	-	-	-	-	-	-	-	-	-	-	-	-	-	-	-	-	-	-	-	-	-	-	-	-	-	-	-	-	-	-	-
	二浪以上	-	-	-	-	-	-	-	-	-	-	-	-	-	-	-	-	-	-	-	-	-	-	-	-	-	-	-	-	-	-	-	-	-	-
私立	計	110	68	42	92	64	28	1	1	-	-	-	91	63	28	14	2	12	1	-	1	13	2	11	4	2	2								
	現役	106	66	40	89	62	27	1	1	-	-	-	88	61	27	13	2	11	1	-	1	12	2	10	4	2	2								
	一浪	4	2	2	3	2	1	-	-	-	-	-	3	2	1	1	-	1	-	-	-	1	-	1	-	-	-	-	-	-	-	-	-	-	
	二浪以上	-	-	-	-	-	-	-	-	-	-	-	-	-	-	-	-	-	-	-	-	-	-	-	-	-	-	-	-	-	-	-	-	-	-
普通科	計	107	67	40	90	63	27	1	1	-	-	-	89	62	27	13	2	11	1	-	1	12	2	10	4	2	2								
	現役	103	65	38	87	61	26	1	1	-	-	-	86	60	26	12	2	10	1	-	1	11	2	9	4	2	2								
	一浪	4	2	2	3	2	1	-	-	-	-	-	3	2	1	1	-	1	-	-	-	1	-	1	-	-	-	-	-	-	-	-	-	-	
	二浪以上	-	-	-	-	-	-	-	-	-	-	-	-	-	-	-	-	-	-	-	-	-	-	-	-	-	-	-	-	-	-	-	-	-	-
工業科	計	1	1	-	1	1	-	-	-	-	-	-	1	1	-	-	-	-	-	-	-	-	-	-	-	-	-	-	-	-	-	-	-	-	
	現役	1	1	-	1	1	-	-	-	-	-	-	1	1	-	-	-	-	-	-	-	-	-	-	-	-	-	-	-	-	-	-	-	-	-
	一浪	-	-	-	-	-	-	-	-	-	-	-	-	-	-	-	-	-	-	-	-	-	-	-	-	-	-	-	-	-	-	-	-	-	-
	二浪以上	-	-	-	-	-	-	-	-	-	-	-	-	-	-	-	-	-	-	-	-	-	-	-	-	-	-	-	-	-	-	-	-	-	-
福祉科	計	2	-	2	1	-	1	-	-	-	-	-	1	-	1	1	-	1	-	-	-	1	-	1	-	-	-	-	-	-	-	-	-	-	
	現役	2	-	2	1	-	1	-	-	-	-	-	1	-	1	1	-	1	-	-	-	1	-	1	-	-	-	-	-	-	-	-	-	-	-
	一浪	-	-	-	-	-	-	-	-	-	-	-	-	-	-	-	-	-	-	-	-	-	-	-	-	-	-	-	-	-	-	-	-	-	-
	二浪以上	-	-	-	-	-	-	-	-	-	-	-	-	-	-	-	-	-	-	-	-	-	-	-	-	-	-	-	-	-	-	-	-	-	-
総合学科	計	-	-	-	-	-	-	-	-	-	-	-	-	-	-	-	-	-	-	-	-	-	-	-	-	-	-	-	-	-	-	-	-	-	
	現役	-	-	-	-	-	-	-	-	-	-	-	-	-	-	-	-	-	-	-	-	-	-	-	-	-	-	-	-	-	-	-	-	-	-
	一浪	-	-	-	-	-	-	-	-	-	-	-	-	-	-	-	-	-	-	-	-	-	-	-	-	-	-	-	-	-	-	-	-	-	-
	二浪以上	-	-	-	-	-	-	-	-	-	-	-	-	-	-	-	-	-	-	-	-	-	-	-	-	-	-	-	-	-	-	-	-	-	-

第33表 進学先学科系統別進学者数(通信制課程・総括表)

卒業年月	進学区分	男女	計	人文			社会科学			理学	工学	農学	保健				家政	教育	芸術	その他
				法・政	商・経	その他	医学	歯学	薬学				その他							
														計	男	女				
計	計	計	132	26	8	24	15	1	6	1	8	7	11	11	7	11	13			
		男	72	13	4	22	10	-	6	1	2	1	1	1	1	7	5			
		女	60	13	4	2	5	-	-	-	-	1	6	10	4	4	8			
	大学(学部)	計	105	23	7	24	14	1	6	1	5	3	3	10	7	10	7			
		男	68	13	4	22	9	-	6	1	1	-	-	-	7	4	4			
		女	37	10	3	2	5	-	-	-	-	1	2	3	3	3	3			
	短期大学(本科)	計	18	2	-	-	-	-	-	-	-	-	4	7	1	1	1			
		男	2	-	-	-	-	-	-	-	-	-	-	1	-	-	-			
		女	16	2	-	-	-	-	-	-	-	-	4	6	1	1	1			
	その他	計	9	1	1	-	1	-	-	-	-	-	-	1	-	-	5			
男		2	-	-	-	-	-	-	-	-	-	-	-	-	-	-				
女		7	1	1	-	-	-	-	-	-	-	-	1	-	-	4				
計	計	計	128	24	8	23	15	1	6	1	8	7	11	10	10	13				
		男	70	12	4	21	10	-	6	1	2	1	1	7	7	5				
		女	58	12	4	2	5	-	-	-	-	1	6	10	3	8				
	大学(学部)	計	102	21	7	23	14	1	6	1	5	3	3	10	7	7				
		男	66	12	4	21	9	-	6	1	1	-	-	-	7	4				
		女	36	9	3	2	5	-	-	-	-	1	2	3	3	3				
	短期大学(本科)	計	17	2	-	-	-	-	-	-	3	4	7	-	-	1				
		男	2	-	-	-	-	-	-	-	-	-	1	-	-	-				
		女	15	2	-	-	-	-	-	-	2	4	6	-	-	1				
	その他	計	9	1	1	-	1	-	-	-	-	-	1	-	-	5				
男		2	-	-	-	-	-	-	-	-	-	-	-	-	1					
女		7	1	1	-	-	-	-	-	-	-	-	-	-	4					
計	計	計	4	2	1	1	-	-	-	-	-	-	-	-	-	1				
		男	2	1	1	-	-	-	-	-	-	-	-	-	-	-				
		女	2	1	-	-	-	-	-	-	-	-	-	-	-	-				
	大学(学部)	計	3	2	-	1	-	-	-	-	-	-	-	-	-	-				
		男	2	1	-	1	-	-	-	-	-	-	-	-	-	-				
		女	1	1	-	-	-	-	-	-	-	-	-	-	-	-				
	短期大学(本科)	計	1	-	-	-	-	-	-	-	-	-	-	-	-	1				
		男	-	-	-	-	-	-	-	-	-	-	-	-	-	-				
		女	1	-	-	-	-	-	-	-	-	-	-	-	-	-				
	その他	計				
男						
女						
計	計	計	-	-	-	-	-	-	-	-	-	-	-	-	-	-				
		男	-	-	-	-	-	-	-	-	-	-	-	-	-	-				
		女	-	-	-	-	-	-	-	-	-	-	-	-	-	-				
	大学(学部)	計	-	-	-	-	-	-	-	-	-	-	-	-	-	-				
		男	-	-	-	-	-	-	-	-	-	-	-	-	-	-				
		女	-	-	-	-	-	-	-	-	-	-	-	-	-	-				
	短期大学(本科)	計	-	-	-	-	-	-	-	-	-	-	-	-	-	-				
		男	-	-	-	-	-	-	-	-	-	-	-	-	-	-				
		女	-	-	-	-	-	-	-	-	-	-	-	-	-	-				
	その他	計				
男						
女						

第34表 進学先学科系統別進学者数(公立高等学校通信制課程)

卒業年月	進学区分	計		人文			社会			理学	工学	農学	保健				家政	教育	芸術	その他
		男	女	法・政	商・経	その他	医学	歯学	薬学				その他							
		計	計	計	計	計	計	計	計				計							
計	計	計	22	2	4	2	-	-	1	-	-	-	-	-	5	1	1	6		
		男	4	-	-	2	-	-	1	-	-	-	-	-	1	-	-	-		
		女	18	2	4	-	-	-	-	-	-	-	-	-	4	1	1	6		
	大学(学部)	計	13	1	3	2	-	-	1	-	-	-	-	-	2	-	1	3		
		男	4	-	-	2	-	-	1	-	-	-	-	-	1	-	-	-		
		女	9	1	3	-	-	-	-	-	-	-	-	-	1	-	1	3		
	短期大学(本科)	計	4	-	-	-	-	-	-	-	-	-	-	-	3	1	-	-		
		男	-	-	-	-	-	-	-	-	-	-	-	-	-	-	-	-		
		女	4	-	-	-	-	-	-	-	-	-	-	-	3	1	-	-		
	その他	計	5	1	1	-	-	-	-	-	-	-	-	-	-	-	-	3		
		男	-	-	-	-	-	-	-	-	-	-	-	-	-	-	-	-		
		女	5	1	1	-	-	-	-	-	-	-	-	-	-	-	-	3		
平成31年3月 卒業者(現役)	計	計	22	2	4	2	-	-	1	-	-	-	-	5	1	1	6			
		男	4	-	-	2	-	-	1	-	-	-	-	1	-	-	-			
		女	18	2	4	-	-	-	-	-	-	-	-	-	4	1	1	6		
	大学(学部)	計	13	1	3	2	-	-	1	-	-	-	-	-	2	-	1	3		
		男	4	-	-	2	-	-	1	-	-	-	-	-	1	-	-	-		
		女	9	1	3	-	-	-	-	-	-	-	-	-	1	-	1	3		
	短期大学(本科)	計	4	-	-	-	-	-	-	-	-	-	-	-	3	1	-	-		
		男	-	-	-	-	-	-	-	-	-	-	-	-	-	-	-	-		
		女	4	-	-	-	-	-	-	-	-	-	-	-	3	1	-	-		
	その他	計	5	1	1	-	-	-	-	-	-	-	-	-	-	-	-	3		
		男	-	-	-	-	-	-	-	-	-	-	-	-	-	-	-	-		
		女	5	1	1	-	-	-	-	-	-	-	-	-	-	-	-	3		
平成30年3月 卒業者(一浪)	計	計	-	-	-	-	-	-	-	-	-	-	-	-	-	-	-			
		男	-	-	-	-	-	-	-	-	-	-	-	-	-	-	-			
		女	-	-	-	-	-	-	-	-	-	-	-	-	-	-	-			
	大学(学部)	計	-	-	-	-	-	-	-	-	-	-	-	-	-	-	-	-		
		男	-	-	-	-	-	-	-	-	-	-	-	-	-	-	-	-		
		女	-	-	-	-	-	-	-	-	-	-	-	-	-	-	-	-		
	短期大学(本科)	計	-	-	-	-	-	-	-	-	-	-	-	-	-	-	-	-		
		男	-	-	-	-	-	-	-	-	-	-	-	-	-	-	-	-		
		女	-	-	-	-	-	-	-	-	-	-	-	-	-	-	-	-		
	その他	計		
		男		
		女		
計	計	-	-	-	-	-	-	-	-	-	-	-	-	-	-	-	-			
	男	-	-	-	-	-	-	-	-	-	-	-	-	-	-	-	-			
	女	-	-	-	-	-	-	-	-	-	-	-	-	-	-	-	-			
大学(学部)	計	-	-	-	-	-	-	-	-	-	-	-	-	-	-	-	-			
	男	-	-	-	-	-	-	-	-	-	-	-	-	-	-	-	-			
	女	-	-	-	-	-	-	-	-	-	-	-	-	-	-	-	-			
短期大学(本科)	計	-	-	-	-	-	-	-	-	-	-	-	-	-	-	-	-			
	男	-	-	-	-	-	-	-	-	-	-	-	-	-	-	-	-			
	女	-	-	-	-	-	-	-	-	-	-	-	-	-	-	-	-			
その他	計			
	男			
	女			

第35表 進学先学科系統別進学者数(私立高等学校通信制課程)

卒業年月	進学区分	計		人文		社会			理学	工学	農学	保健				家政	教育	芸術	その他
		男	女	計	法・政	商・経	その他	医学				歯学	薬学	その他					
															計				
計	計	計	110	24	4	22	15	1	5	1	1	8	2	10	10	7			
		男	68	13	4	20	10	-	5	-	-	-	2	-	7	5			
		女	42	11	-	2	5	-	-	-	-	-	6	2	9	3			
	大学(学部)	計	92	22	4	22	14	1	5	1	1	3	1	3	9	4			
		男	64	13	4	20	9	-	5	-	-	-	1	-	7	4			
		女	28	9	-	2	5	-	-	-	-	-	4	1	3	2			
	短期大学(本科)	計	14	2	-	-	-	-	-	-	-	-	3	1	6	1			
		男	2	2	-	-	-	-	-	-	-	-	1	-	1	-			
		女	12	2	-	-	-	-	-	-	-	-	2	1	5	1			
	その他	計	4	4	-	-	1	-	-	-	-	-	-	-	1	-			
		男	2	-	-	-	1	-	-	-	-	-	-	-	-	-			
		女	2	-	-	-	-	-	-	-	-	-	-	-	1	-			
平成31年3月 卒業者(現役)	計	計	106	22	4	21	15	1	5	1	1	8	2	10	9	7			
		男	66	12	4	19	10	-	5	-	-	-	2	-	7	5			
		女	40	10	-	2	5	-	-	-	-	-	6	2	9	2			
	大学(学部)	計	89	20	4	21	14	1	5	1	1	3	1	3	9	4			
		男	62	12	4	19	9	-	5	-	-	-	1	-	7	4			
		女	27	8	-	2	5	-	-	-	-	-	4	1	3	2			
	短期大学(本科)	計	13	2	-	-	-	-	-	-	-	-	3	1	6	1			
		男	2	2	-	-	-	-	-	-	-	-	1	-	1	-			
		女	11	2	-	-	-	-	-	-	-	-	2	1	5	1			
	その他	計	4	4	-	-	1	-	-	-	-	-	-	-	1	-			
		男	2	-	-	-	1	-	-	-	-	-	-	-	-	-			
		女	2	-	-	-	-	-	-	-	-	-	-	-	1	-			
平成30年3月 卒業者(一浪)	計	計	4	2	-	1	-	-	-	-	-	-	-	-	1				
		男	2	1	-	1	-	-	-	-	-	-	-	-	-	-			
		女	2	1	-	-	-	-	-	-	-	-	-	-	-	1			
	大学(学部)	計	3	2	-	1	-	-	-	-	-	-	-	-	-	-			
		男	2	1	-	1	-	-	-	-	-	-	-	-	-	-			
		女	1	1	-	-	-	-	-	-	-	-	-	-	-	-			
	短期大学(本科)	計	1	-	-	-	-	-	-	-	-	-	-	-	-	1			
		男	-	-	-	-	-	-	-	-	-	-	-	-	-	-			
		女	1	-	-	-	-	-	-	-	-	-	-	-	-	-			
	その他	計			
		男			
		女			
平成29年3月 以前卒業者 (二浪以上)	計	計	-	-	-	-	-	-	-	-	-	-	-	-	-				
		男	-	-	-	-	-	-	-	-	-	-	-	-	-				
		女	-	-	-	-	-	-	-	-	-	-	-	-	-				
	大学(学部)	計	-	-	-	-	-	-	-	-	-	-	-	-	-				
		男	-	-	-	-	-	-	-	-	-	-	-	-	-				
		女	-	-	-	-	-	-	-	-	-	-	-	-	-				
	短期大学(本科)	計	-	-	-	-	-	-	-	-	-	-	-	-	-				
		男	-	-	-	-	-	-	-	-	-	-	-	-	-				
		女	-	-	-	-	-	-	-	-	-	-	-	-	-				
	その他	計				
		男				
		女				

第36表 専修学校等進学・入学状況(通信制課程)

区分	専修学校一般課程等																	
	専修学校専門課程						各種学校											
	専修学校一般課程・高等課程			専修学校一般課程等			専修学校一般課程			専修学校一般課程等								
	計	県内 国・公立	私立	計	県内 国・公立	私立	計	県内 国・公立	私立	計	県内 国・公立	私立						
専修学校等 合計	208	84	124	22	12	1	11	11	5	3	2	2	5	3	3	2	2	-
計	230	84	124	22	12	1	11	11	5	3	2	2	5	3	3	2	2	-
男	143	56	75	12	6	-	6	6	2	2	-	-	4	2	2	-	2	-
女	87	28	49	10	6	1	5	5	3	1	2	2	1	1	1	1	-	-
計	42	7	19	16	12	1	11	11	1	-	1	1	3	2	2	2	1	1
公立	20	2	10	8	6	-	6	6	-	-	-	-	2	1	1	-	1	1
男	22	5	9	8	6	1	5	5	1	-	1	1	1	1	1	-	-	-
女	188	77	105	6	-	-	-	-	4	3	1	1	2	1	1	-	1	1
計	123	54	65	4	-	-	-	-	2	2	-	-	2	1	1	-	1	1
私立	65	23	40	2	-	-	-	-	2	1	1	1	-	-	-	-	-	-
計	208	84	124	22	12	1	11	11	5	3	2	2	5	3	3	2	2	-

第37表 一時的な仕事に就いた者及びその他の者の状況(通信制課程)

区分	平成31年3月卒業者(人)																		
	卒業生総数						卒業生に対する割合(%)												
	一時的な仕事に就いた者			その他の者			一時的な仕事に就いた者			その他の者									
	計	家事手伝い	自宅浪人	国内無認可校入学者	海外進学者	進路未定者	計	家事手伝い	自宅浪人	国内無認可校入学者	海外進学者	進路未定者							
計	1,052	234	16	65	4	1	219	16	65	4	1	234	22.2	1.5	6.2	0.4	0.1	0.3	13.8
公立	381	64	8	31	-	-	178	8	31	-	-	64	16.8	2.1	8.1	-	-	-	6.6
男	147	30	2	18	-	-	50	2	18	-	-	20.4	20.4	1.4	12.2	-	-	-	6.8
女	234	34	6	13	-	-	128	6	13	-	-	14.5	14.5	2.6	5.6	-	-	-	6.4
私立	671	170	8	34	4	1	41	8	34	4	1	3	25.3	1.2	5.1	0.6	0.1	0.4	17.9
男	410	104	4	28	2	-	17	4	28	2	-	3	25.4	1.0	6.8	0.5	-	0.7	16.3
女	261	66	4	6	2	1	24	4	6	2	1	-	25.3	1.5	2.3	0.8	0.4	-	20.3

付表 第1表 高等学校卒業者の進路状況の推移(総括表)

卒業年月	卒業者総数に占める割合(%)																			
	卒業者 総数	大学等 進学者	通信 を除く	専修学校 専門課程 進学者	専修学校 一般課程 等入学者	就職者 正規の職員等 等でない者	一時的な 仕事に 就いた者	その他 の者	不詳・ 死亡 の者	進学準備 中の者 (再掲)	進学かつ 就職した 者 (再掲)	就職者 総数	就職者 正規の職員等 等でない者	一時的な 仕事に 就いた者	その他 の者	不詳・ 死亡 の者	進学準備 中の者 (再掲)	進学かつ 就職した 者 (再掲)	就職者 総数	
22年3月	54,493	31,062	31,045	8,552	4,333	6,561	...	889	3,094	2	5,204	56	6,617	...	1.6	5.7	0.0	9.5	0.1	12.1
23年3月	54,160	30,912	30,887	8,765	3,873	6,632	...	839	3,136	3	4,798	42	6,674	...	1.5	5.8	0.0	8.9	0.1	12.3
24年3月	55,086	31,408	31,384	9,414	3,736	6,945	...	786	2,790	7	4,578	40	6,985	...	1.4	5.1	0.0	8.3	0.1	12.7
25年3月	57,520	32,484	32,464	10,154	3,949	7,550	...	890	2,491	2	4,799	55	7,605	...	1.5	4.3	0.0	8.3	0.1	13.2
26年3月	55,057	31,192	31,172	9,687	3,428	7,652	...	794	2,303	1	4,222	34	7,686	...	1.4	4.2	0.0	7.7	0.1	14.0
27年3月	57,093	32,684	32,658	9,906	3,352	8,138	24	683	2,305	1	4,240	36	8,198	0	1.2	4.0	0.0	7.4	0.1	14.4
28年3月	57,150	32,513	32,493	9,791	3,574	8,221	76	578	2,397	-	4,650	24	8,321	0	1.0	4.2	-	8.1	0.0	14.6
29年3月	57,262	32,989	32,957	9,544	3,653	8,002	55	609	2,408	2	4,774	16	8,073	0.1	1.1	4.2	0.0	8.3	0.0	14.1
30年3月	56,970	32,572	32,535	9,679	3,674	7,760	37	494	2,754	-	5,306	14	7,811	0.1	0.9	4.8	-	9.3	0.0	13.7
31年3月	56,992	32,731	32,701	10,139	2,960	7,673	39	459	2,991	-	4,732	16	7,728	0.1	0.8	5.2	-	8.3	0.0	13.6

※平成27年度から、就職者を「正規の職員等」「正規の職員等でない者」に区分して調査している。

付表 第2表 高等学校卒業者の進路状況の推移(全日制課程総括表)

卒業年月	卒業者総数に占める割合(%)																			
	卒業者 総数	大学等 進学者	通信 を除く	専修学校 専門課程 進学者	専修学校 一般課程 等入学者	就職者 正規の職員等 等でない者	一時的な 仕事に 就いた者	その他 の者	不詳・ 死亡 の者	進学準備 中の者 (再掲)	進学かつ 就職した 者 (再掲)	就職者 総数	就職者 正規の職員等 等でない者	一時的な 仕事に 就いた者	その他 の者	不詳・ 死亡 の者	進学準備 中の者 (再掲)	進学かつ 就職した 者 (再掲)	就職者 総数	
22年3月	53,587	30,923	30,909	8,417	4,289	6,394	...	674	2,888	2	5,167	51	6,445	...	1.3	5.4	0.0	9.6	0.1	12.0
23年3月	53,097	30,771	30,751	8,547	3,845	6,410	...	592	2,929	3	4,755	40	6,450	...	1.1	5.5	0.0	9.0	0.1	12.1
24年3月	53,948	31,258	31,242	9,190	3,697	6,704	...	537	2,557	5	4,524	39	6,743	...	1.0	4.7	0.0	8.4	0.1	12.5
25年3月	56,268	32,314	32,297	9,896	3,902	7,263	...	598	2,293	2	4,761	49	7,312	...	1.1	4.1	0.0	8.5	0.1	13.0
26年3月	53,676	31,006	30,988	9,434	3,378	7,258	...	526	2,074	-	4,180	29	7,287	...	1.0	3.9	-	7.8	0.1	13.6
27年3月	55,811	32,551	32,529	9,660	3,326	7,691	21	481	2,080	1	4,217	31	7,743	0	0.9	3.7	0.0	7.6	0.1	13.9
28年3月	55,925	32,339	32,322	9,574	3,543	7,770	64	424	2,211	-	4,627	23	7,857	0	0.8	4.0	-	8.3	0.0	14.0
29年3月	56,084	32,851	32,824	9,325	3,626	7,581	45	427	2,227	2	4,743	16	7,642	0.1	0.8	4.0	0.0	8.5	0.0	13.6
30年3月	55,879	32,450	32,418	9,480	3,640	7,337	25	368	2,579	-	5,269	12	7,374	0.0	0.7	4.6	-	9.4	0.0	13.2
31年3月	55,876	32,602	32,574	9,931	2,918	7,232	25	340	2,828	-	4,694	15	7,272	0.0	0.6	5.1	-	8.4	0.0	13.0

付表 第3表 高等学校卒業者の進路状況の推移(国立高等学校全日制課程)

卒業年月	卒業者総数に占める割合(%)																							
	卒業者 総数	大学等 進学者	通信 を除く	専修学校 専門課程 進学者	専修学校 一般課程 等入学者	就職者 正職の職員等 等でない者	一時的な 仕事に 就いた者	その他 の者	不詳・ 死亡 の者	進学準備 中の者 (再掲)	進学かつ 就職した 者 (再掲)	就職者 総数												
22年3月	155	96	96	32	9	9	...	1	8	-	13	9	61.9	61.9	20.6	5.8	...	0.6	5.2	-	8.4	-	5.8	
23年3月	153	96	96	41	1	6	...	1	8	-	6	6	62.7	62.7	26.8	0.7	3.9	...	0.7	5.2	-	3.9	-	3.9
24年3月	153	96	96	41	2	6	...	-	8	-	7	6	62.7	62.7	26.8	1.3	3.9	...	-	5.2	-	4.6	-	3.9
25年3月	153	91	91	45	7	6	...	-	4	-	9	7	59.5	59.5	29.4	4.6	3.9	...	-	2.6	-	5.9	0.7	4.6
26年3月	165	99	99	33	10	7	...	3	13	-	18	7	60.0	60.0	20.0	6.1	4.2	...	1.8	7.9	-	10.9	-	4.2
27年3月	156	93	93	36	11	7	...	-	9	-	8	7	59.6	59.6	23.1	7.1	4.5	...	-	5.8	-	5.1	-	4.5
28年3月	159	98	98	36	12	4	...	-	9	-	13	4	61.6	61.6	22.6	7.5	2.5	...	-	5.7	-	8.2	-	2.5
29年3月	155	109	108	33	-	3	2	-	8	-	-	5	70.3	69.7	21.3	-	1.9	1.3	-	5.2	-	-	-	3.2
30年3月	155	111	110	27	6	7	-	-	4	-	9	7	71.6	71.0	17.4	3.9	4.5	-	-	2.6	-	5.8	-	4.5
31年3月	162	122	121	24	8	3	-	-	5	-	13	3	75.3	74.7	14.8	4.9	1.9	-	-	3.1	-	8.0	-	1.9

付表 第4表 高等学校卒業者の進路状況の推移(公立高等学校全日制課程)

卒業年月	卒業者総数に占める割合(%)																							
	卒業者 総数	大学等 進学者	通信 を除く	専修学校 専門課程 進学者	専修学校 一般課程 等入学者	就職者 正職の職員等 等でない者	一時的な 仕事に 就いた者	その他 の者	不詳・ 死亡 の者	進学準備 中の者 (再掲)	進学かつ 就職した 者 (再掲)	就職者 総数												
22年3月	36,751	18,435	18,424	6,812	2,758	6,001	...	621	2,123	1	3,224	49	50.2	50.1	18.5	7.5	16.3	...	1.7	5.8	0.0	8.8	0.1	16.5
23年3月	36,475	18,362	18,346	7,023	2,390	6,035	...	559	2,104	2	2,950	40	50.3	50.3	19.3	6.6	16.5	...	1.5	5.8	0.0	8.1	0.1	16.7
24年3月	37,130	18,737	18,726	7,432	2,272	6,302	...	500	1,883	4	2,766	37	50.5	50.4	20.0	6.1	17.0	...	1.3	5.1	0.0	7.4	0.1	17.1
25年3月	38,702	19,371	19,361	7,977	2,348	6,817	...	558	1,630	1	2,853	46	50.1	50.0	20.6	6.1	17.6	...	1.4	4.2	0.0	7.4	0.1	17.7
26年3月	36,943	18,759	18,747	7,513	2,149	6,687	...	479	1,356	-	2,564	22	50.8	50.7	20.3	5.8	18.1	...	1.3	3.7	-	6.9	0.1	18.2
27年3月	38,027	19,278	19,264	7,817	2,036	7,093	9	451	1,342	1	2,484	25	50.7	50.7	20.6	5.4	18.7	0	1.2	3.5	0.0	6.5	0.1	18.7
28年3月	38,059	19,022	19,011	7,716	2,175	7,205	63	395	1,483	-	2,751	18	50.0	50.0	20.3	5.7	18.9	0	1.0	3.9	-	7.2	0.0	19.1
29年3月	37,981	19,176	19,159	7,633	2,255	7,071	36	397	1,411	2	2,839	11	50.5	50.4	20.1	5.9	18.6	0.1	1.0	3.7	0.0	7.5	0.0	18.7
30年3月	37,543	18,668	18,643	7,841	2,179	6,895	24	330	1,606	-	3,063	12	49.7	49.7	20.9	5.8	18.4	0.1	0.9	4.3	-	8.2	0.0	18.5
31年3月	37,521	18,599	18,576	8,148	1,804	6,834	23	311	1,802	-	2,827	15	49.6	49.5	21.7	4.8	18.2	0.1	0.8	4.8	-	7.5	0.0	18.3

付表 第5表 高等学校卒業者の進路状況の推移(私立高等学校全日制課程)

卒業年月	卒業者総数に占める割合(%)																								
	卒業者 総数	大学等 進学者	通信 を除く	専修学校 専門課程 進学者	専修学校 一般課程 等入学者	就職者		不詳・ 死亡 の者	進学準備 中の者 (再掲)	進学かつ 就職した 者 (再掲)	就職者 総数	大学等 進学者	通信 を除く	専修学校 専門課程 進学者	専修学校 一般課程 等入学者	就職者		不詳・ 死亡 の者	進学準備 中の者 (再掲)	進学かつ 就職した 者 (再掲)	就職者 総数				
						正規の職員等 でない者	一時的な 仕事に 就いた者									正規の職員等 でない者	一時的な 仕事に 就いた者								
22年3月	16,681	12,392	12,389	1,573	1,522	384	...	52	757	1	1,930	2	386	74.3	74.3	9.4	9.1	2.3	...	0.3	4.5	0.0	11.6	0.0	2.3
23年3月	16,469	12,313	12,309	1,483	1,454	369	...	32	817	1	1,799	-	369	74.8	74.7	9.0	8.8	2.2	...	0.2	5.0	0.0	10.9	-	2.2
24年3月	16,665	12,425	12,420	1,717	1,423	396	...	37	666	1	1,751	2	398	74.6	74.5	10.3	8.5	2.4	...	0.2	4.0	0.0	10.5	0.0	2.4
25年3月	17,413	12,852	12,845	1,874	1,547	440	...	40	659	1	1,899	2	442	73.8	73.8	10.8	8.9	2.5	...	0.2	3.8	0.0	10.9	0.0	2.5
26年3月	16,568	12,148	12,142	1,888	1,219	564	...	44	705	-	1,598	7	571	73.3	73.3	11.4	7.4	3.4	...	0.3	4.3	-	9.6	0.0	3.4
27年3月	17,628	13,180	13,172	1,807	1,279	591	12	30	729	-	1,725	6	609	74.8	74.7	10.3	7.3	3.4	0	0.2	4.1	-	9.8	0.0	3.5
28年3月	17,707	13,219	13,213	1,822	1,356	561	1	29	719	-	1,863	5	567	74.7	74.6	10.3	7.7	3.2	0	0.2	4.1	-	10.5	0.0	3.2
29年3月	17,948	13,566	13,557	1,659	1,371	507	7	30	808	-	1,904	5	519	75.6	75.5	9.2	7.6	2.8	0.0	0.2	4.5	-	10.6	0.0	2.9
30年3月	18,181	13,671	13,665	1,612	1,455	435	1	38	969	-	2,197	-	436	75.2	75.2	8.9	8.0	2.4	0.0	0.2	5.3	-	12.1	-	2.4
31年3月	18,193	13,881	13,877	1,759	1,106	395	2	29	1,021	-	1,854	-	397	76.3	76.3	9.7	6.1	2.2	0.0	0.2	5.6	-	10.2	-	2.2

付表 第6表 高等学校卒業者の進路状況の推移(公立高等学校定時制課程)

卒業年月	卒業者総数に占める割合(%)																								
	卒業者 総数	大学等 進学者	通信 を除く	専修学校 専門課程 進学者	専修学校 一般課程 等入学者	就職者		不詳・ 死亡 の者	進学準備 中の者 (再掲)	進学かつ 就職した 者 (再掲)	就職者 総数	大学等 進学者	通信 を除く	専修学校 専門課程 進学者	専修学校 一般課程 等入学者	就職者		不詳・ 死亡 の者	進学準備 中の者 (再掲)	進学かつ 就職した 者 (再掲)	就職者 総数				
						正規の職員等 でない者	一時的な 仕事に 就いた者									正規の職員等 でない者	一時的な 仕事に 就いた者								
22年3月	906	139	136	135	44	167	...	215	206	-	37	5	172	15.3	15.0	14.9	4.9	18.4	...	23.7	22.7	-	4.1	0.6	19.0
23年3月	1,063	141	136	218	28	222	...	247	207	-	43	2	224	13.3	12.8	20.5	2.6	20.9	...	23.2	19.5	-	4.0	0.2	21.1
24年3月	1,138	150	142	224	39	241	...	249	233	2	54	1	242	13.2	12.5	19.7	3.4	21.2	...	21.9	20.5	0.2	4.7	0.1	21.3
25年3月	1,252	170	167	258	47	287	...	292	198	-	38	6	293	13.6	13.3	20.6	3.8	22.9	...	23.3	15.8	-	3.0	0.5	23.4
26年3月	1,381	186	184	253	50	394	...	268	229	1	42	5	399	13.5	13.3	18.3	3.6	28.5	...	19.4	16.6	0.1	3.0	0.4	28.9
27年3月	1,282	133	129	246	26	447	3	202	225	-	23	5	455	10.4	10.1	19.2	2.0	34.9	0	15.8	17.6	-	1.8	0.4	35.5
28年3月	1,225	174	171	217	31	451	12	154	186	-	23	1	464	14.2	14.0	17.7	2.5	36.8	1	12.6	15.2	-	1.9	0.1	37.9
29年3月	1,178	138	133	219	27	421	10	182	181	-	31	-	431	11.7	11.3	18.6	2.3	35.7	0.8	15.4	15.4	-	2.6	-	36.6
30年3月	1,091	122	117	199	34	423	12	126	175	-	37	2	437	11.2	10.7	18.2	3.1	38.8	1.1	11.5	16.0	-	3.4	0.2	40.1
31年3月	1,116	129	127	208	42	441	14	119	163	-	38	1	456	11.6	11.4	18.6	3.8	39.5	1.3	10.7	14.6	-	3.4	0.1	40.9

付表 第7表 大学等進学状況の推移(総括表)

卒業年月	実数(人) ※過年度卒業者を含む										大学等進学者合計に占める割合(%)											
	大学等進学者合計			大学(学部)			短期大学(本科)			その他(通商(別科)(専攻科))			大学(学部)			短期大学(本科)			その他(通商(別科)(専攻科))			
	計	国立	公立	私立	計	国立	公立	私立	計	国公立	私立	計	国立	公立	私立	計	国公立	私立	計	国立	公立	私立
22年3月	34,446	31,382	2,034	432	28,916	2,913	3	2,910	151	91.1	5.9	1.3	83.9	8.5	0.0	8.4	0.4					
23年3月	34,456	31,473	2,138	408	28,927	2,837	3	2,834	146	91.3	6.2	1.2	84.0	8.2	0.0	8.2	0.4					
24年3月	34,811	31,905	2,306	429	29,170	2,769	4	2,765	137	91.7	6.6	1.2	83.8	8.0	0.0	7.9	0.4					
25年3月	35,531	32,522	2,298	428	29,796	2,889	1	2,888	120	91.5	6.5	1.2	83.9	8.1	0.0	8.1	0.3					
26年3月	34,417	31,631	2,309	453	28,869	2,658	3	2,655	128	91.9	6.7	1.3	83.9	7.7	0.0	7.7	0.4					
27年3月	35,488	32,645	2,303	424	29,918	2,713	3	2,710	130	92.0	6.5	1.2	84.3	7.6	0.0	7.6	0.4					
28年3月	35,262	32,537	2,489	487	29,561	2,612	3	2,609	113	92.3	7.1	1.4	83.8	7.4	0.0	7.4	0.3					
29年3月	36,071	33,380	2,422	504	30,454	2,555	-	2,555	136	92.5	6.7	1.4	84.4	7.1	-	7.1	0.4					
30年3月	35,420	32,874	2,466	453	29,955	2,418	2	2,416	128	92.8	7.0	1.3	84.6	6.8	0.0	6.8	0.4					
31年3月	35,889	33,371	2,615	553	30,203	2,380	3	2,377	118	93.0	7.3	1.5	84.2	6.6	0.0	6.6	0.3					

付表 第8表 大学等進学状況の推移(全日制課程総括表)

卒業年月	実数(人) ※過年度卒業者を含む										大学等進学者合計に占める割合(%)											
	大学等進学者合計			大学(学部)			短期大学(本科)			その他(通商(別科)(専攻科))			大学(学部)			短期大学(本科)			その他(通商(別科)(専攻科))			
	計	国立	公立	私立	計	国立	公立	私立	計	国公立	私立	計	国立	公立	私立	計	国公立	私立	計	国立	公立	私立
22年3月	34,300	31,264	2,034	432	28,798	2,889	3	2,886	147	91.1	5.9	1.3	84.0	8.4	0.0	8.4	0.4					
23年3月	34,308	31,363	2,138	407	28,818	2,807	3	2,804	138	91.4	6.2	1.2	84.0	8.2	0.0	8.2	0.4					
24年3月	34,652	31,785	2,306	429	29,050	2,739	4	2,735	128	91.7	6.7	1.2	83.8	7.9	0.0	7.9	0.4					
25年3月	35,355	32,374	2,297	428	29,649	2,864	1	2,863	117	91.6	6.5	1.2	83.9	8.1	0.0	8.1	0.3					
26年3月	34,226	31,475	2,307	453	28,715	2,625	3	2,622	126	92.0	6.7	1.3	83.9	7.7	0.0	7.7	0.4					
27年3月	35,342	32,525	2,302	424	29,799	2,693	3	2,690	124	92.0	6.5	1.2	84.3	7.6	0.0	7.6	0.4					
28年3月	35,080	32,387	2,487	487	29,413	2,586	3	2,583	107	92.3	7.1	1.4	83.8	7.4	0.0	7.4	0.3					
29年3月	35,925	33,259	2,422	504	30,333	2,535	-	2,535	131	92.6	6.7	1.4	84.4	7.1	-	7.1	0.4					
30年3月	35,295	32,770	2,465	453	29,852	2,403	2	2,401	122	92.8	7.0	1.3	84.6	6.8	0.0	6.8	0.3					
31年3月	35,737	33,265	2,614	553	30,098	2,356	3	2,353	116	93.1	7.3	1.5	84.2	6.6	0.0	6.6	0.3					

付表 第9表 大学等進学状況の推移(国立高等学校全日制課程)

卒業年月	実 教 (人) ※過年度卒業者を含む											大学等進学者合計に占める割合 (%)					
	大学等進学者合計			大 学 (学部)			短期大学 (本科)			大 学 (学部)		短期大学 (本科)		その他 (通属) (別科) (専攻科)			
	計	国立	公立	私立	計	国立	公立	私立	計	国立	公立	私立	計	国立	公立	私立	
																	計
22年3月	96	81	5	1	75	15	-	15	-	84.4	5.2	1.0	78.1	15.6	-	15.6	
23年3月	96	84	4	2	78	12	-	12	-	87.5	4.2	2.1	81.3	12.5	-	12.5	
24年3月	96	82	6	2	74	14	-	14	-	85.4	6.3	2.1	77.1	14.6	-	14.6	
25年3月	91	86	8	2	76	5	-	5	-	94.5	8.8	2.2	83.5	5.5	-	5.5	
26年3月	102	86	6	2	78	16	-	16	-	84.3	5.9	2.0	76.5	15.7	-	15.7	
27年3月	98	88	8	3	77	10	-	10	-	89.8	8.2	3.1	78.6	10.2	-	10.2	
28年3月	98	88	6	1	81	10	-	10	-	89.8	6.1	1.0	82.7	10.2	-	10.2	
29年3月	115	108	4	2	102	6	-	6	1	93.9	3.5	1.7	88.7	5.2	-	5.2	
30年3月	111	98	3	3	92	12	-	12	1	88.3	2.7	2.7	82.9	10.8	-	10.8	
31年3月	122	112	4	3	105	9	1	8	1	91.8	3.3	2.5	86.1	7.4	0.8	6.6	

付表 第10表 大学等進学状況の推移(公立高等学校全日制課程)

卒業年月	実 教 (人) ※過年度卒業者を含む											大学等進学者合計に占める割合 (%)					
	大学等進学者合計			大 学 (学部)			短期大学 (本科)			大 学 (学部)		短期大学 (本科)		その他 (通属) (別科) (専攻科)			
	計	国立	公立	私立	計	国立	公立	私立	計	国立	公立	私立	計	国立	公立	私立	
																	計
22年3月	20,552	18,187	1,290	279	16,618	2,221	2	2,219	144	88.5	6.3	1.4	80.9	10.8	0.0	10.8	
23年3月	20,582	18,282	1,398	260	16,624	2,166	1	2,165	134	88.8	6.8	1.3	80.8	10.5	0.0	10.5	
24年3月	20,882	18,663	1,502	257	16,904	2,098	3	2,095	121	89.4	7.2	1.2	81.0	10.0	0.0	10.0	
25年3月	21,301	18,966	1,501	303	17,162	2,225	1	2,224	110	89.0	7.0	1.4	80.6	10.4	0.0	10.4	
26年3月	20,801	18,677	1,549	291	16,837	2,004	3	2,001	120	89.8	7.4	1.4	80.9	9.6	0.0	9.6	
27年3月	21,083	18,836	1,518	278	17,040	2,131	-	2,131	116	89.3	7.2	1.3	80.8	10.1	-	10.1	
28年3月	20,723	18,677	1,556	342	16,779	1,945	1	1,944	101	90.1	7.5	1.7	81.0	9.4	0.0	9.4	
29年3月	21,114	19,002	1,594	352	17,056	1,993	-	1,993	119	90.0	7.5	1.7	80.8	9.4	-	9.4	
30年3月	20,465	18,499	1,579	305	16,615	1,851	1	1,850	115	90.4	7.7	1.5	81.2	9.0	0.0	9.0	
31年3月	20,545	18,652	1,683	345	16,624	1,783	2	1,781	110	90.8	8.2	1.7	80.9	8.7	0.0	8.7	

付表 第11表 大学等進学状況の推移(私立高等学校全日制課程)

卒業年月	大学等進学者合計に占める割合(%)																
	実数(人) ※過年度卒業者を含む						大学(学部)						その他				
	大学(学部)			短期大学(本科)			大学(学部)			短期大学(本科)			(通属)				
	計	国立	公立	私立	計	国公立	私立	計	国立	公立	私立	計	国立	公立	私立	(別科)	(専攻科)
22年3月	13,652	12,996	739	152	12,105	653	1	652	3	95.2	5.4	1.1	88.7	4.8	0.0	0.0	
23年3月	13,630	12,997	736	145	12,116	629	2	627	4	95.4	5.4	1.1	88.9	4.6	0.0	0.0	
24年3月	13,674	13,040	798	170	12,072	627	1	626	7	95.4	5.8	1.2	88.3	4.6	0.0	0.1	
25年3月	13,963	13,322	788	123	12,411	634	-	634	7	95.4	5.6	0.9	88.9	4.5	-	4.5	0.1
26年3月	13,323	12,712	752	160	11,800	605	-	605	6	95.4	5.6	1.2	88.6	4.5	-	4.5	0.0
27年3月	14,161	13,601	776	143	12,682	552	3	549	8	96.0	5.5	1.0	89.6	3.9	0.0	3.9	0.1
28年3月	14,259	13,622	925	144	12,553	631	2	629	6	95.5	6.5	1.0	88.0	4.4	0.0	4.4	0.0
29年3月	14,696	14,149	824	150	13,175	536	-	536	11	96.3	5.6	1.0	89.7	3.6	-	3.6	0.1
30年3月	14,719	14,173	883	145	13,145	540	1	539	6	96.3	6.0	1.0	89.3	3.7	0.0	3.7	0.0
31年3月	15,070	14,501	927	205	13,369	564	-	564	5	96.2	6.2	1.4	88.7	3.7	-	3.7	0.0

付表 第12表 大学等進学状況の推移(公立高等学校定時制課程)

卒業年月	大学等進学者合計に占める割合(%)																
	実数(人) ※過年度卒業者を含む						大学(学部)						その他				
	大学(学部)			短期大学(本科)			大学(学部)			短期大学(本科)			(通属)				
	計	国立	公立	私立	計	国公立	私立	計	国立	公立	私立	計	国立	公立	私立	(別科)	(専攻科)
22年3月	146	118	-	-	118	24	-	24	4	80.8	-	-	80.8	16.4	-	16.4	2.7
23年3月	148	110	-	1	109	30	-	30	8	74.3	-	0.7	73.6	20.3	-	20.3	5.4
24年3月	159	120	-	-	120	30	-	30	9	75.5	-	-	75.5	18.9	-	18.9	5.7
25年3月	176	148	1	-	147	25	-	25	3	84.1	0.6	-	83.5	14.2	-	14.2	1.7
26年3月	191	156	2	-	154	33	-	33	2	81.7	1.0	-	80.6	17.3	-	17.3	1.0
27年3月	146	120	1	-	119	20	-	20	6	82.2	0.7	-	81.5	13.7	-	13.7	4.1
28年3月	182	150	2	-	148	26	-	26	6	82.4	1.1	-	81.3	14.3	-	14.3	3.3
29年3月	146	121	-	-	121	20	-	20	5	82.9	-	-	82.9	13.7	-	13.7	3.4
30年3月	125	104	1	-	103	15	-	15	6	83.2	0.8	-	82.4	12.0	-	12.0	4.8
31年3月	132	106	1	-	105	24	-	24	2	80.3	0.8	-	79.5	18.2	-	18.2	1.5

付表 第13表 進学先学科系統別進学者数の推移(全日制課程+定時制課程・過年度卒業者を含む 実数)

卒業年月	計	社 会						保 健				商船	家政	教育	芸術	その他		
		人文	法・政			商・経		理学	工学	農学	医学							
			法・政	商・経	その他	医学	歯学				薬学						その他	
22年3月	34,446	5,927	2,916	6,808	2,999	1,380	4,426	832	188	67	643	2,022	2	1,705	2,619	1,000	912	
23年3月	34,456	6,033	2,891	6,700	2,944	1,550	4,356	795	219	78	608	2,097	-	1,506	2,911	931	837	
24年3月	34,811	5,735	2,759	6,597	3,058	1,384	4,521	858	229	72	694	2,215	-	1,577	3,262	991	859	
25年3月	35,531	5,677	2,782	6,770	3,253	1,521	4,379	837	215	96	746	2,388	-	1,770	3,278	922	897	
26年3月	34,417	5,772	2,705	6,358	2,653	1,558	4,371	781	257	78	750	2,380	-	1,585	3,254	967	948	
27年3月	35,488	6,017	2,922	6,651	2,381	1,525	4,608	864	227	87	713	2,497	-	1,589	3,307	1,078	1,022	
28年3月	35,262	6,210	2,850	6,563	2,330	1,642	4,459	816	231	72	681	2,608	-	1,597	3,264	904	1,035	
29年3月	36,071	6,573	2,832	6,923	2,316	1,697	4,350	845	240	68	729	2,790	-	1,692	3,113	952	951	
30年3月	35,420	6,191	2,737	6,411	2,519	1,527	4,508	712	258	109	713	2,873	-	1,645	3,128	961	1,128	
31年3月	35,869	6,282	2,772	6,435	2,394	1,537	4,740	756	255	85	672	3,059	-	1,581	3,175	1,035	1,091	

単位:人

付表 第14表 進学先学科系統別進学者数の推移(全日制課程+定時制課程・過年度卒業者を含む 構成比)

卒業年月	計	社 会						保 健				商船	家政	教育	芸術	その他		
		人文	法・政			商・経		理学	工学	農学	医学							
			法・政	商・経	その他	医学	歯学				薬学						その他	
22年3月	100.0	17.2	8.5	19.8	8.7	4.0	12.8	2.4	0.5	0.2	1.9	5.9	0.0	4.9	7.6	2.9	2.6	
23年3月	100.0	17.5	8.4	19.4	8.5	4.5	12.6	2.3	0.6	0.2	1.8	6.1	-	4.4	8.4	2.7	2.4	
24年3月	100.0	16.5	7.9	19.0	8.8	4.0	13.0	2.5	0.7	0.2	2.0	6.4	-	4.5	9.4	2.8	2.5	
25年3月	100.0	16.0	7.8	19.1	9.2	4.3	12.3	2.4	0.6	0.3	2.1	6.7	-	5.0	9.2	2.6	2.5	
26年3月	100.0	16.8	7.9	18.5	7.7	4.5	12.7	2.3	0.7	0.2	2.2	6.9	-	4.6	9.5	2.8	2.8	
27年3月	100.0	17.0	8.2	18.7	6.7	4.3	13.0	2.4	0.6	0.2	2.0	7.0	-	4.5	9.3	3.0	2.9	
28年3月	100.0	17.6	8.1	18.6	6.6	4.7	12.6	2.3	0.7	0.2	1.9	7.4	-	4.5	9.3	2.6	2.9	
29年3月	100.0	18.2	7.9	19.2	6.4	4.7	12.1	2.3	0.7	0.2	2.0	7.7	-	4.7	8.6	2.6	2.6	
30年3月	100.0	17.5	7.7	18.1	7.1	4.3	12.7	2.0	0.7	0.3	2.0	8.1	-	4.6	8.8	2.7	3.2	
31年3月	100.0	17.5	7.7	17.9	6.7	4.3	13.2	2.1	0.7	0.2	1.9	8.5	-	4.4	8.9	2.9	3.0	

単位:%

付表 第15表 一時的な仕事に就いた者及びその他の者の推移(総括表)

卒業年月	実数(人)										卒業者合計に占める割合(%)						
	卒業者 総数	一時的な 仕事に 就いた者	その他の者					計	一時的な 仕事に 就いた者	その他の者							
			家事 手伝い	自宅 浪人	国内 無認可校	海外 進学者	求職者			進路 未定者	家事 手伝い	自宅 浪人	国内 無認可校	海外 進学者	求職者	進路 未定者	
22年3月	54,493	889	3,094	159	1,342	219	65	323	986	1.6	5.7	0.3	2.5	0.4	0.1	0.6	1.8
23年3月	54,160	839	3,136	147	1,510	214	76	386	803	1.5	5.8	0.3	2.8	0.4	0.1	0.7	1.5
24年3月	55,086	786	2,790	113	1,283	251	79	339	725	1.4	5.1	0.2	2.3	0.5	0.1	0.6	1.3
25年3月	57,520	890	2,491	181	1,184	253	118	326	429	1.5	4.3	0.3	2.1	0.4	0.2	0.6	0.7
26年3月	55,057	794	2,303	158	1,057	259	121	256	452	1.4	4.2	0.3	1.9	0.5	0.2	0.5	0.8
27年3月	57,093	683	2,305	103	1,142	326	89	251	394	1.2	4.0	0.2	2.0	0.6	0.2	0.4	0.7
28年3月	57,150	578	2,397	97	1,280	287	96	280	357	1.0	4.2	0.2	2.2	0.5	0.2	0.5	0.6
29年3月	57,262	609	2,408	131	1,310	306	129	170	362	1.1	4.2	0.2	2.3	0.5	0.2	0.3	0.6
30年3月	56,970	494	2,754	99	1,641	364	127	183	340	0.9	4.8	0.2	2.9	0.6	0.2	0.3	0.6
31年3月	56,992	459	2,991	113	1,788	381	168	133	408	0.8	5.2	0.2	3.1	0.7	0.3	0.2	0.7

付表 第16表 一時的な仕事に就いた者及びその他の者の推移(全日制課程総括表)

卒業年月	実数(人)										卒業者合計に占める割合(%)						
	卒業者 総数	一時的な 仕事に 就いた者	その他の者					計	一時的な 仕事に 就いた者	その他の者							
			家事 手伝い	自宅 浪人	国内 無認可校	海外 進学者	求職者			進路 未定者	家事 手伝い	自宅 浪人	国内 無認可校	海外 進学者	求職者	進路 未定者	
22年3月	53,587	674	2,888	145	1,328	209	65	289	852	1.3	5.4	0.3	2.5	0.4	0.1	0.5	1.6
23年3月	53,097	592	2,929	124	1,493	208	73	319	712	1.1	5.5	0.2	2.8	0.4	0.1	0.6	1.3
24年3月	53,948	537	2,557	102	1,263	246	77	277	592	1.0	4.7	0.2	2.3	0.5	0.1	0.5	1.1
25年3月	56,268	598	2,293	156	1,158	237	117	267	358	1.1	4.1	0.3	2.1	0.4	0.2	0.5	0.6
26年3月	53,676	526	2,074	151	1,017	252	121	200	333	1.0	3.9	0.3	1.9	0.5	0.2	0.4	0.6
27年3月	55,811	481	2,080	91	1,125	313	88	189	274	0.9	3.7	0.2	2.0	0.6	0.2	0.3	0.5
28年3月	55,925	424	2,211	85	1,264	276	96	218	272	0.8	4.0	0.2	2.3	0.5	0.2	0.4	0.5
29年3月	56,084	427	2,227	109	1,291	304	127	134	262	0.8	4.0	0.2	2.3	0.5	0.2	0.2	0.5
30年3月	55,879	368	2,579	78	1,608	354	125	119	295	0.7	4.6	0.1	2.9	0.6	0.2	0.2	0.5
31年3月	55,876	340	2,828	109	1,750	380	167	81	341	0.6	5.1	0.2	3.1	0.7	0.3	0.1	0.6

付表 第17表 一時的な仕事に就いた者及びその他の者の推移(国立高等学校全日制課程)

卒業年月	実数(人)										卒業者合計に占める割合(%)					
	卒業者 総数	一時的な 仕事に 就いた者	その他の者					計	一時的な 仕事に 就いた者	その他の者				計		
			家事 手伝い	自宅 浪人	国内 無認可校	海外 進学者	求職者			進路 未定者	家事 手伝い	自宅 浪人	国内 無認可校		海外 進学者	求職者
22年3月	155	1	8	5	3	-	-	-	-	0.6	5.2	3.2	1.9	-	-	-
23年3月	153	1	8	-	6	2	-	-	-	0.7	5.2	-	3.9	1.3	-	-
24年3月	153	-	8	-	7	-	-	-	1	-	5.2	-	4.6	-	-	0.7
25年3月	153	-	4	-	2	-	-	-	1	-	2.6	-	1.3	-	-	0.7
26年3月	165	3	13	2	7	-	1	1	2	1.8	7.9	1.2	4.2	-	0.6	1.2
27年3月	156	-	9	-	8	-	-	-	1	-	5.8	-	5.1	-	-	0.6
28年3月	159	-	9	1	1	-	-	5	2	-	5.7	0.6	0.6	-	3.1	1.3
29年3月	155	-	8	1	-	-	-	-	7	-	5.2	0.6	-	-	-	4.5
30年3月	155	-	4	-	3	-	-	1	-	-	2.6	-	1.9	-	0.6	-
31年3月	162	-	5	-	5	-	-	-	-	-	3.1	-	3.1	-	-	-

付表 第18表 一時的な仕事に就いた者及びその他の者の推移(公立高等学校全日制課程)

卒業年月	実数(人)										卒業者合計に占める割合(%)						
	卒業者 総数	一時的な 仕事に 就いた者	その他の者					計	一時的な 仕事に 就いた者	その他の者				計			
			家事 手伝い	自宅 浪人	国内 無認可校	海外 進学者	求職者			進路 未定者	家事 手伝い	自宅 浪人	国内 無認可校		海外 進学者	求職者	進路 未定者
22年3月	36,751	621	2,123	106	883	121	32	288	713	1.7	5.8	0.3	2.4	0.3	0.1	0.7	1.9
23年3月	36,475	559	2,104	77	1,033	128	31	288	547	1.5	5.8	0.2	2.8	0.4	0.1	0.8	1.5
24年3月	37,130	500	1,883	82	832	161	44	263	501	1.3	5.1	0.2	2.2	0.4	0.1	0.7	1.3
25年3月	38,702	558	1,630	94	784	155	63	253	281	1.4	4.2	0.2	2.0	0.4	0.2	0.7	0.7
26年3月	36,943	479	1,356	90	640	132	63	172	259	1.3	3.7	0.2	1.7	0.4	0.2	0.5	0.7
27年3月	38,027	451	1,342	62	672	174	42	170	222	1.2	3.5	0.2	1.8	0.5	0.1	0.4	0.6
28年3月	38,059	395	1,483	64	795	150	54	209	211	1.0	3.9	0.2	2.1	0.4	0.1	0.5	0.6
29年3月	37,981	397	1,411	85	792	131	71	124	208	1.0	3.7	0.2	2.1	0.3	0.2	0.3	0.5
30年3月	37,543	330	1,606	64	1,003	156	69	100	214	0.9	4.3	0.2	2.7	0.4	0.2	0.3	0.6
31年3月	37,521	311	1,802	86	1,104	185	82	64	281	0.8	4.8	0.2	2.9	0.5	0.2	0.2	0.7

付表 第19表 一時的な仕事に就いた者及びその他の者の推移(私立高等学校全日制課程)

卒業年月	実数(人)										卒業者合計に占める割合(%)						
	卒業者 総数	一時的な 仕事に 就いた者	その他の者				計	一時的な 仕事に 就いた者	その他の者				計				
			家事 手伝い	自宅 浪人	国内 無認可校	海外 進学者			家事 手伝い	自宅 浪人	国内 無認可校	海外 進学者					
22年3月	16,681	52	757	34	442	88	33	21	139	0.3	4.5	0.2	2.6	0.5	0.2	0.1	0.8
23年3月	16,469	32	817	47	454	78	42	31	165	0.2	5.0	0.3	2.8	0.5	0.3	0.2	1.0
24年3月	16,665	37	666	20	424	85	33	14	90	0.2	4.0	0.1	2.5	0.5	0.2	0.1	0.5
25年3月	17,413	40	659	62	372	82	54	13	76	0.2	3.8	0.4	2.1	0.5	0.3	0.1	0.4
26年3月	16,568	44	705	59	370	120	57	27	72	0.3	4.3	0.4	2.2	0.7	0.3	0.2	0.4
27年3月	17,628	30	729	29	445	139	46	19	51	0.2	4.1	0.2	2.5	0.8	0.3	0.1	0.3
28年3月	17,707	29	719	20	468	126	37	9	59	0.2	4.1	0.1	2.6	0.7	0.2	0.1	0.3
29年3月	17,948	30	808	23	499	173	56	10	47	0.2	4.5	0.1	2.8	1.0	0.3	0.1	0.3
30年3月	18,181	38	969	14	602	198	55	19	81	0.2	5.3	0.1	3.3	1.1	0.3	0.1	0.4
31年3月	18,193	29	1,021	23	641	195	85	17	60	0.2	5.6	0.1	3.5	1.1	0.5	0.1	0.3

付表 第20表 一時的な仕事に就いた者及びその他の者の推移(公立高等学校定時制課程)

卒業年月	実数(人)										卒業者合計に占める割合(%)						
	卒業者 総数	一時的な 仕事に 就いた者	その他の者				計	一時的な 仕事に 就いた者	その他の者				計				
			家事 手伝い	自宅 浪人	国内 無認可校	海外 進学者			家事 手伝い	自宅 浪人	国内 無認可校	海外 進学者					
22年3月	906	215	206	14	14	10	-	34	134	23.7	22.7	1.5	1.5	1.1	-	3.8	14.8
23年3月	1,063	247	207	23	17	6	3	67	91	23.2	19.5	2.2	1.6	0.6	0.3	6.3	8.6
24年3月	1,138	249	233	11	20	5	2	62	133	21.9	20.5	1.0	1.8	0.4	0.2	5.4	11.7
25年3月	1,252	292	198	25	26	16	1	59	71	23.3	15.8	2.0	2.1	1.3	0.1	4.7	5.7
26年3月	1,381	268	229	7	40	7	-	56	119	19.4	16.6	0.5	2.9	0.5	-	4.1	8.6
27年3月	1,282	202	225	12	17	13	1	62	120	15.8	17.6	0.9	1.3	1.0	0.1	4.8	9.4
28年3月	1,225	154	186	12	16	11	-	62	85	12.6	15.2	1.0	1.3	0.9	-	5.1	6.9
29年3月	1,178	182	181	22	19	2	2	36	100	15.4	15.4	1.9	1.6	0.2	0.2	3.1	8.5
30年3月	1,091	126	175	21	33	10	2	64	45	11.5	16.0	1.9	3.0	0.9	0.2	5.9	4.1
31年3月	1,116	119	163	4	38	1	1	52	67	10.7	14.6	0.4	3.4	0.1	0.1	4.7	6.0

付表 第21表 高等学校卒業者の進路状況の推移(通信制課程)

卒業年月	卒業者総数に占める割合(%)																								
	卒業者 総数	大学等 進学者	通信 を除く	専修学校 専門課程 進学者	専修学校 一般課程 等入学者	就職者 正職の職員等 等でない者	一時的な 仕事に 就いた者	その他 の者	不詳・ 死亡 の者	進学準備 中の者 (再掲)	進学かつ 就職した 者 (再掲)	就職者 正職の職員等 等でない者	一時的な 仕事に 就いた者	その他 の者	不詳・ 死亡 の者	進学準備 中の者 (再掲)	進学かつ 就職した 者 (再掲)	就職者 総数							
22年3月	1,250	165	157	228	18	126	...	73	640	-	45	2	128	13.2	12.6	18.2	1.4	10.1	...	5.8	51.2	-	3.6	0.2	10.2
23年3月	1,223	163	152	218	6	120	...	60	656	-	35	-	120	13.3	12.4	17.8	0.5	9.8	...	4.9	53.6	-	2.9	-	9.8
24年3月	1,174	152	147	207	3	187	...	59	566	-	30	-	187	12.9	12.5	17.6	0.3	15.9	...	5.0	48.2	-	2.6	-	15.9
25年3月	1,162	122	119	200	10	136	...	65	629	-	37	-	136	10.5	10.2	17.2	0.9	11.7	...	5.6	54.1	-	3.2	-	11.7
26年3月	1,165	132	123	216	12	186	...	162	457	-	53	-	186	11.3	10.6	18.5	1.0	16.0	...	13.9	39.2	-	4.5	-	16.0
27年3月	1,115	105	103	209	15	216	12	133	425	-	41	1	229	9.4	9.2	18.7	1.3	19.4	1	11.9	38.1	-	3.7	0.1	20.5
28年3月	1,065	124	116	217	12	207	2	145	358	-	46	-	209	11.6	10.9	20.4	1.1	19.4	0	13.6	33.6	-	4.3	-	19.6
29年3月	1,008	110	104	198	8	220	1	189	282	-	42	-	221	10.9	10.3	19.6	0.8	21.8	0.1	18.8	28.0	-	4.2	-	21.9
30年3月	1,003	141	138	209	13	243	...	174	223	-	55	-	243	14.1	13.8	20.8	1.3	24.2	-	17.3	22.2	-	5.5	-	24.2
31年3月	1,052	128	119	208	22	237	4	219	234	-	66	-	241	12.2	11.3	19.8	2.1	22.5	0.4	20.8	22.2	-	6.3	-	22.9

調査報告書 第1902号

平成30年度(平成31年3月)高等学校卒業者の進路状況

令和2年3月刊行

編集発行 埼玉県教育局教育総務部教育政策課

TEL 048(830)6716



埼玉県マスコット

「コバトン」と「さいたまっち」