

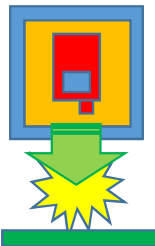
試験品の取り付け方向について

衝撃試験装置は、試験品を取り付けた試験テーブル（ブロック治具）を上から下に叩きつけることで衝撃を与えます。そのため、上下・左右・前後のように6方向の試験を行う場合は1方向ずつ試験品または試験プレートの向きを変える必要があります。

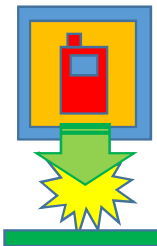
6方向に
衝撃を与えたい



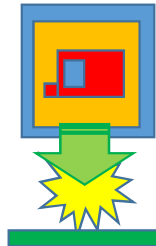
上側面



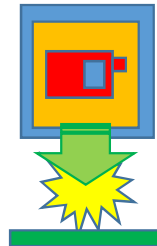
下側面



左側面



右側面




後面



前面





試験プレート（持ち込み）
反転用スペーサー
試験品（プレート裏側）



治具側面に試験プレートを取り付けて90°ずつ回転させることで4方向の試験ができます。

ブロック治具
試験プレート（持ち込み）
試験品



スペーサーで試験プレートを反転させることで前面の試験ができます。

試験プレート（持ち込み）
反転用スペーサー
試験品（プレート裏側）