

感染症患者発生情報 (月報)

埼玉県内情報 2 月 (2018年)

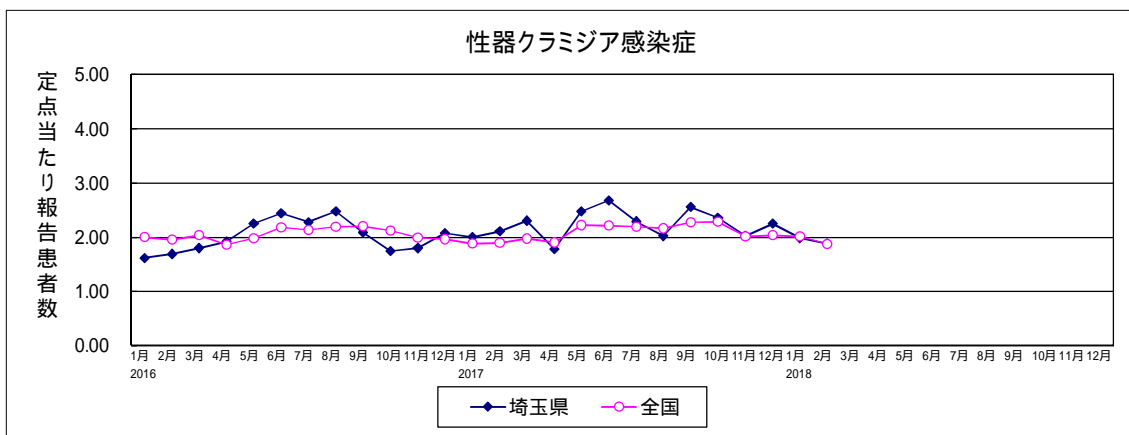
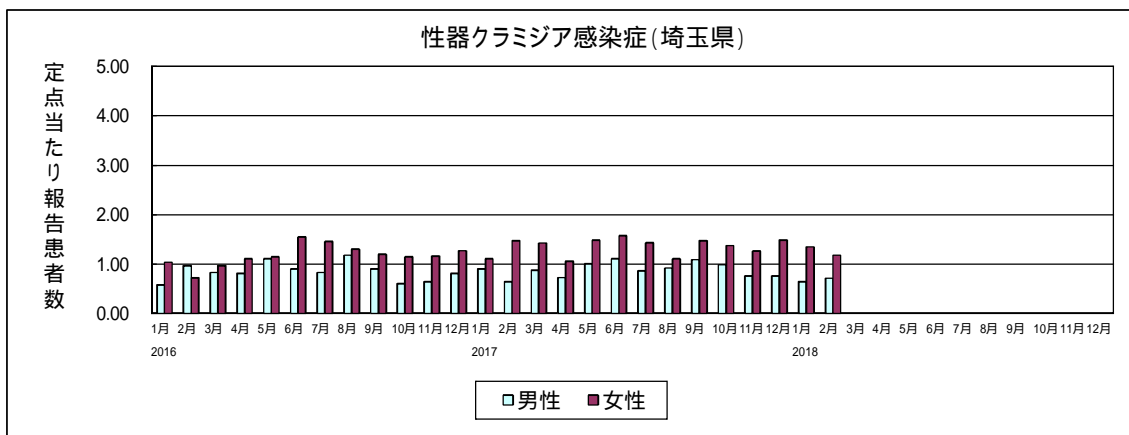
2 月の要点

2 月に定点当たり報告患者数が増加した疾患は、性器ヘルペスウイルス感染症、尖圭コンジローマ、メチシリン耐性黄色ブドウ球菌感染症及びペニシリン耐性肺炎球菌感染症であった。

1. 性感染症 (STD)

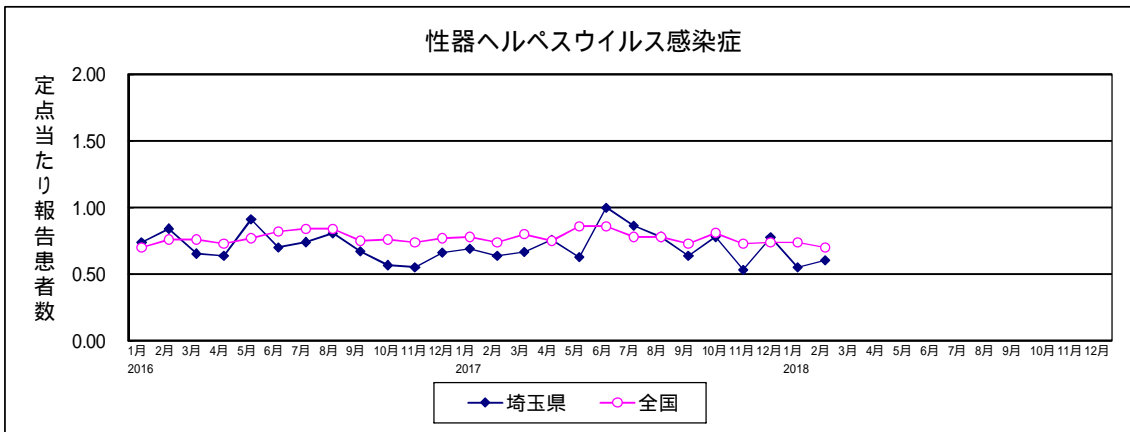
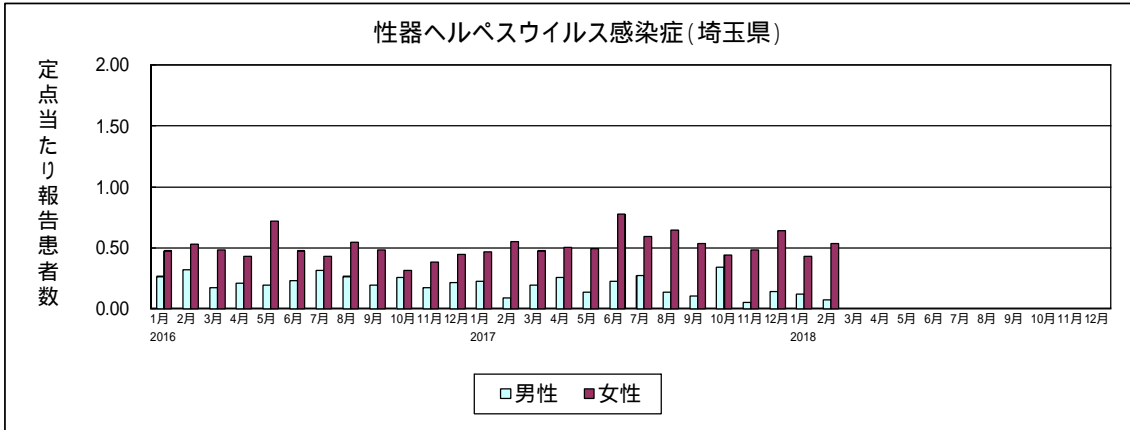
性器クラミジア感染症

2 月の報告患者数は、男性 41 人、女性 68 人の計 109 人であった。男性で報告患者の多い年齢階級は、20~24 歳で 12 人、次いで 35~39 歳で 8 人、25~29 歳で 7 人であった。女性で報告患者の多い年齢階級は、20~24 歳で 23 人、次いで 25~29 歳で 16 人であった。定点当たり報告患者数は、1 月に比べ 0.10 減少した。



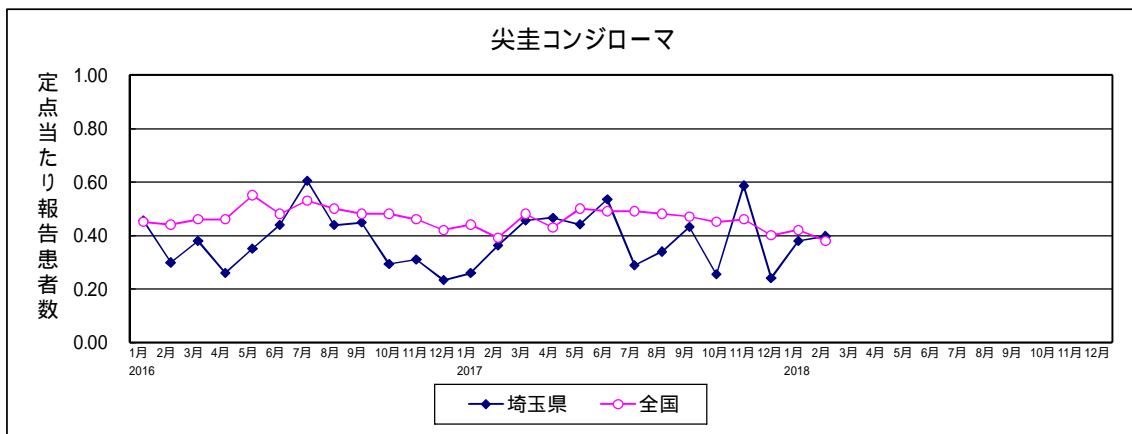
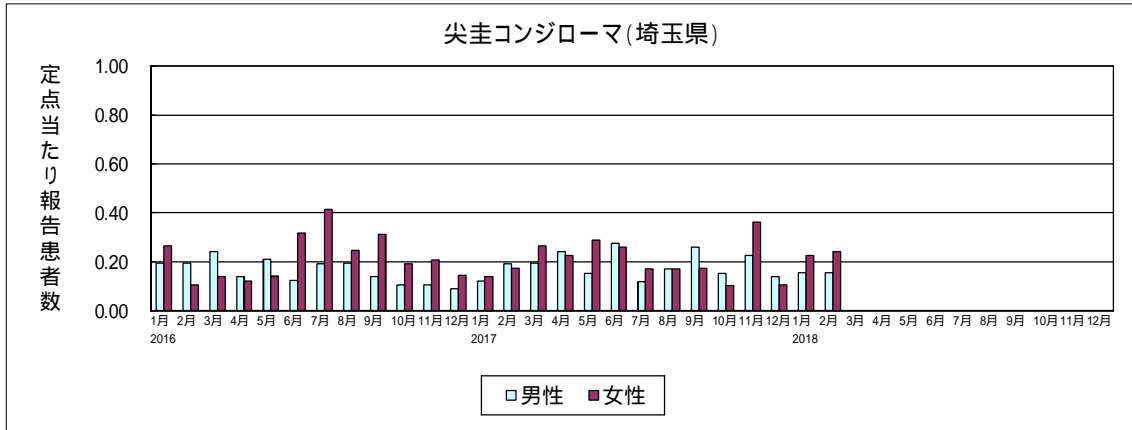
性器ヘルペスウイルス感染症

2月の報告患者数は、男性4人、女性31人の計35人であった。男性の報告患者の年齢階級は、45～49歳で2人、20～24歳及び50～54歳で各1人あった。女性で最も報告患者の多い年齢階級は、25～29歳で9人であった。定点当たり報告患者数は、1月に比べ0.05増加した。



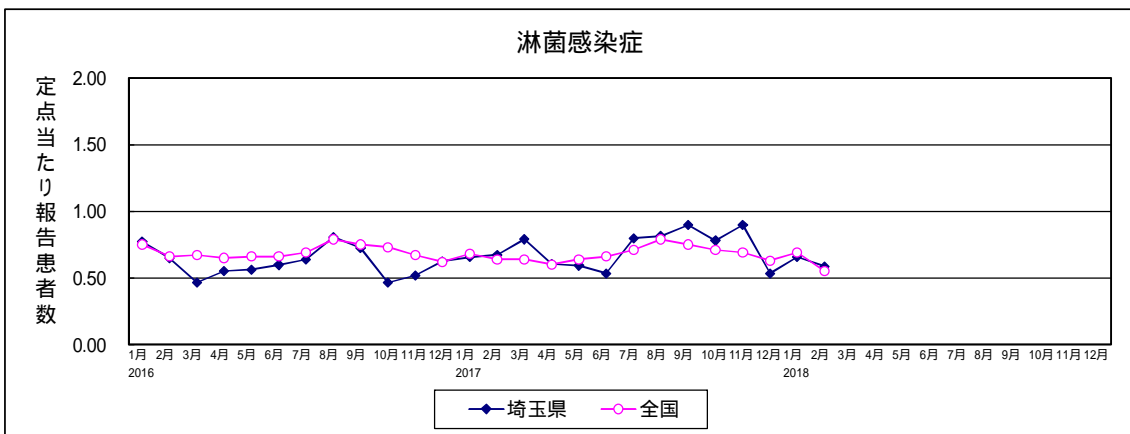
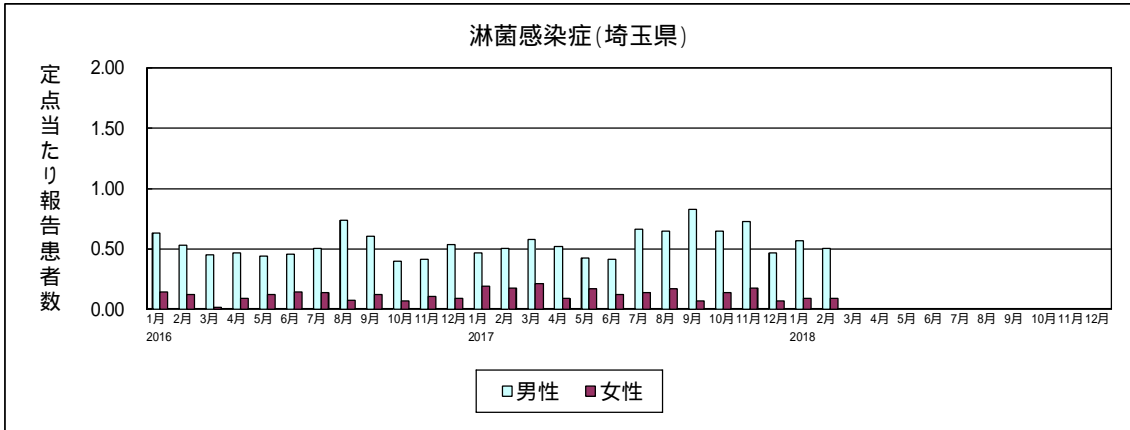
尖圭コンジローマ

2月の報告患者数は、男性9人、女性14人の計23人であった。男性の報告患者の年齢階級は、20～24歳で2人、25～29歳、30～34歳、35～39歳、40～44歳、45～49歳、55～59歳及び65～69歳で各1人であった。女性で報告患者の多い年齢階級は、20～24歳で6人、25～29歳で4人であった。定点当たり報告患者数は、1月に比べ0.02増加した。



淋菌感染症

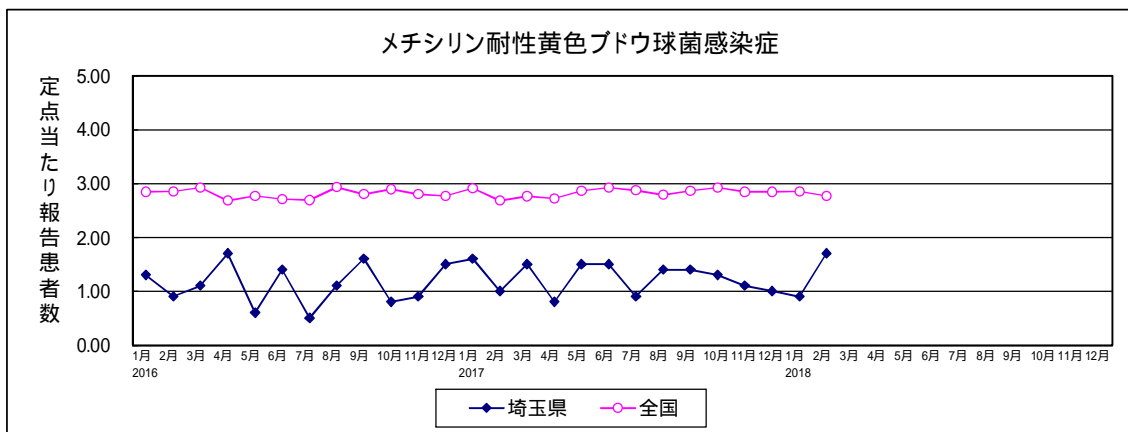
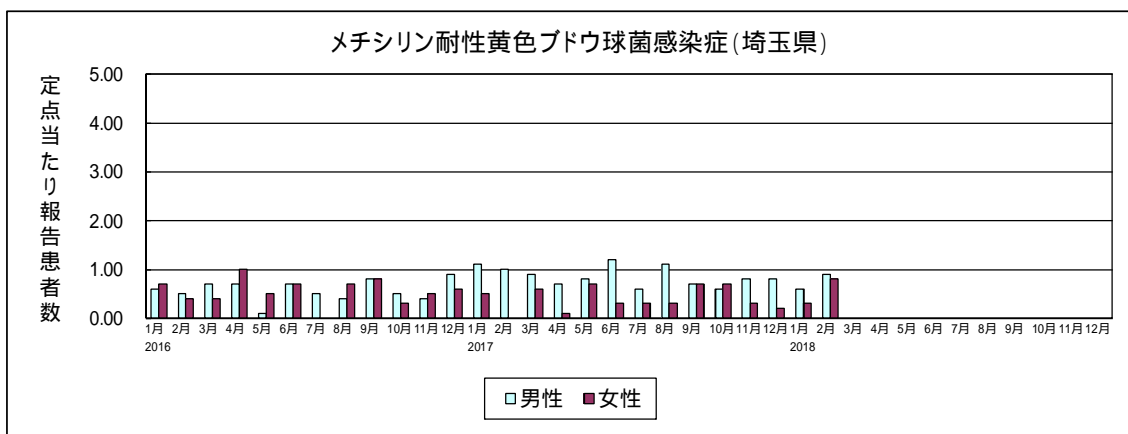
2月の報告患者数は、男性29人、女性5人の計34人であった。男性で報告患者の多い年齢階級は、25～29歳で7人、次いで20～24歳、35～39歳及び40～44歳で各4人であった。女性の報告患者の年齢階級は、15～19歳、20～24歳、25～29歳、35～39歳及び40～44歳で各1人あった。定点当たり報告患者数は、1月に比べ0.07減少した。



2. その他の感染症

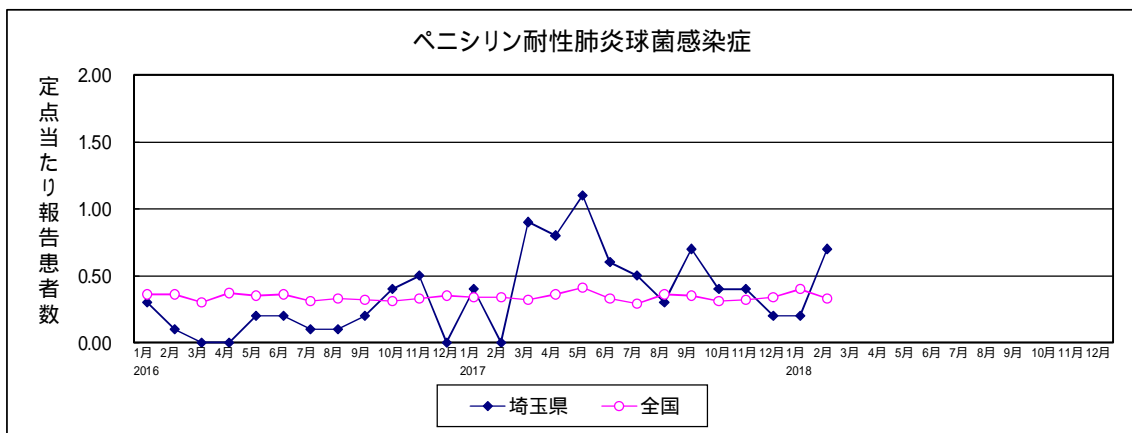
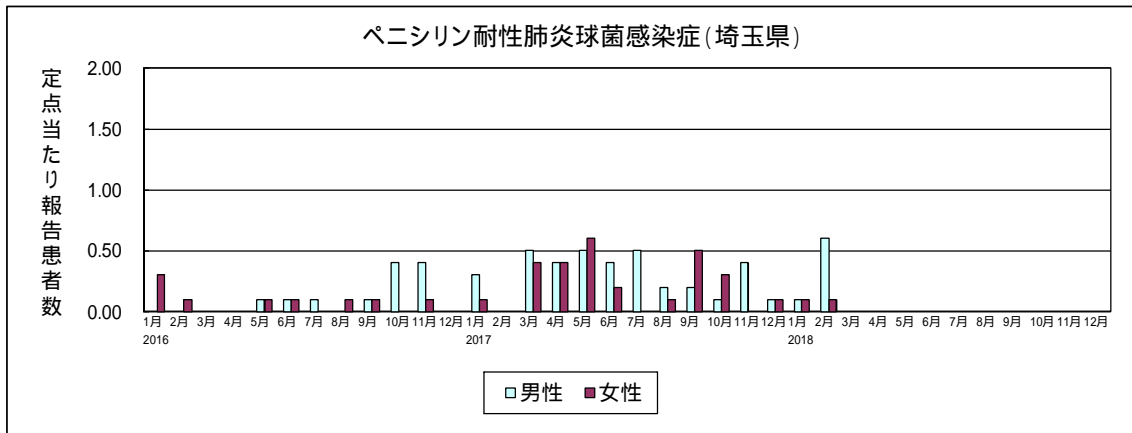
メチシリン耐性黄色ブドウ球菌感染症

2月の報告患者数は、男性9人、女性8人の計17人であった。男性で最も報告患者の多い年齢階級は、70歳以上で5人であった。女性の報告患者の年齢階級は、70歳以上であった。定点当たり報告患者数は、1月に比べ0.80増加した。



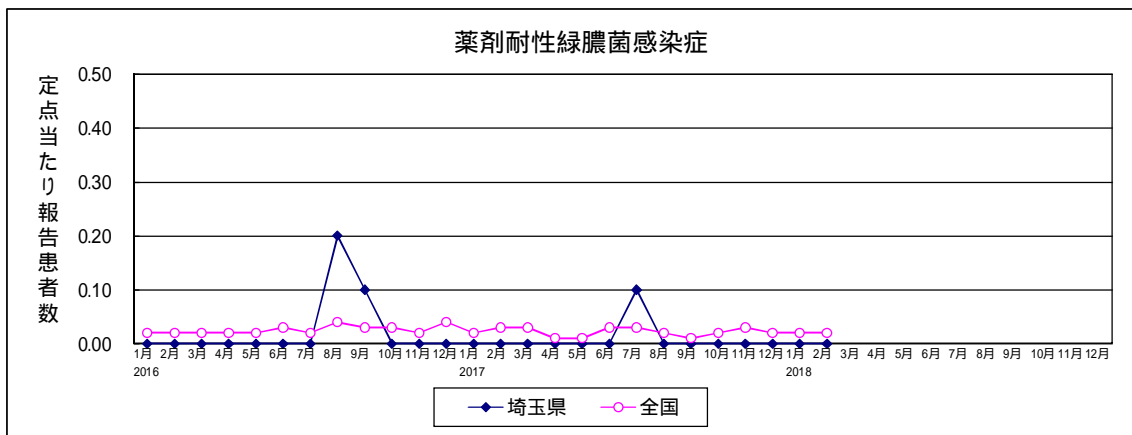
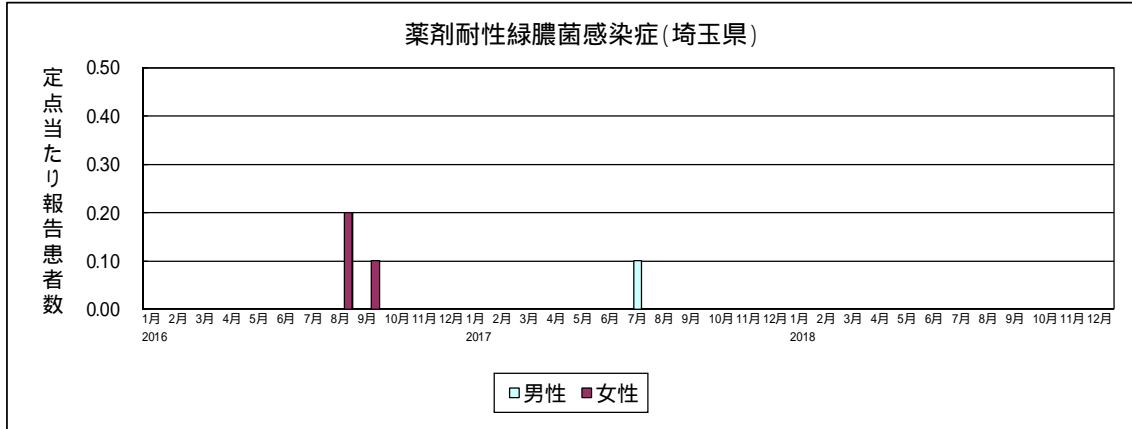
ペニシリン耐性肺炎球菌感染症

2月の報告患者数は、男性6人、女性1人の計7人であった。報告患者の年齢階級は、男女ともに70歳以上であった。定点当たり報告患者数は、1月に比べ0.50増加した。



薬剤耐性緑膿菌感染症

前月に引き続き、埼玉県2月の報告はなかった。



感染症発生動向調査 月情報

2018年2月

五類感染症(定点からの報告患者数及び定点当たり患者数)

	2018年2月 (埼玉県 今月)		2018年1月 (埼玉県 前月)		2017年2月 (埼玉県 昨年)		2018年2月 (全国 今月)	
	報告数	定点当たり	報告数	定点当たり	報告数	定点当たり	報告数	定点当たり
性器クラミジア感染症	109	1.88	115	1.98	122	2.10	1,821	1.87
性器ヘルペスウイルス感染症	35	0.60	32	0.55	37	0.64	683	0.70
尖圭コンジローマ	23	0.40	22	0.38	21	0.36	370	0.38
淋菌感染症	34	0.59	38	0.66	39	0.67	540	0.55
メチシリン耐性黄色ブドウ球菌感染症	17	1.70	9	0.90	10	1.00	1,317	2.77
バンニシリン耐性肺炎球菌感染症	7	0.70	2	0.20	-	-	159	0.33
薬剤耐性緑膿菌感染症	-	-	-	-	-	-	9	0.02

- : 0.00

性別年齢別報告患者数(埼玉県)

	合計		0歳		1-4		5-9		10-14		15-19		20-24		25-29		30-34		35-39		40-44		45-49		50-54		55-59		60-64		65-69		70~			
	男	女	男女比(%)	男	女	男	女	男	女	男	女	男	女	男	女	男	女	男	女	男	女	男	女	男	女	男	女	男	女	男	女	男	女			
性器クラミジア感染症	41	68	37.6	-	-	-	-	-	-	-	1	12	7	2	8	5	3	1	1	1	1	1	1	1	1	1	1	1	1	1	1	1	1	1		
性器ヘルペスウイルス感染症	4	31	11.4	-	-	-	-	-	-	-	7	23	16	9	7	3	3	-	-	-	-	-	-	-	-	-	-	-	-	-	-	-	-	-	-	
尖圭コンジローマ	9	14	39.1	-	-	-	-	-	-	-	-	2	9	3	3	3	2	5	1	1	1	1	1	1	1	1	1	1	1	1	1	1	1	1	1	
淋菌感染症	29	5	85.3	-	-	-	-	-	-	2	4	7	3	4	4	2	2	2	2	2	2	2	2	2	2	2	2	2	2	2	2	2	2	2	2	
メチシリン耐性黄色ブドウ球菌感染症	9	8	52.9	-	-	-	-	-	-	1	1	1	1	1	1	1	1	1	1	1	1	1	1	1	1	1	1	1	1	1	1	1	1	1	1	1
バンニシリン耐性肺炎球菌感染症	6	1	85.7	-	-	-	-	-	-	-	-	-	-	-	-	-	-	-	-	-	-	-	-	-	-	-	-	-	-	-	-	-	-	-	-	
薬剤耐性緑膿菌感染症	-	-	-	-	-	-	-	-	-	-	-	-	-	-	-	-	-	-	-	-	-	-	-	-	-	-	-	-	-	-	-	-	-	-	-	

- : 0.00

埼玉県定点からの報告患者数及び定点当たり患者数の推移(月情報)

	2017年					2018年							
	2月	3月	4月	5月	6月	7月	8月	9月	10月	11月	12月	1月	2月
報告患者数	122	131	103	146	155	135	119	148	139	117	130	115	109
性器クラミジア感染症													
性器ヘルプスウイルス感染症	37	38	44	37	58	51	46	37	46	31	45	32	35
尖圭コンジローマ	21	26	27	26	31	17	20	25	15	34	14	22	23
淋菌感染症	39	45	35	35	31	47	48	52	46	52	31	38	34
メチシリン耐性黄色ブドウ球菌感染症	10	15	8	15	15	9	14	14	13	11	10	9	17
ペニシリン耐性肺炎球菌感染症	-	9	8	11	6	5	3	7	4	4	2	2	7
薬剤耐性緑膿菌感染症	-	-	-	-	-	1	-	-	-	-	-	-	-

	2017年					2018年							
	2月	3月	4月	5月	6月	7月	8月	9月	10月	11月	12月	1月	2月
定点当たり患者数	2.10	2.30	1.78	2.47	2.67	2.29	2.02	2.55	2.36	2.02	2.24	1.98	1.88
性器クラミジア感染症													
性器ヘルプスウイルス感染症	0.64	0.67	0.76	0.63	1.00	0.86	0.78	0.64	0.78	0.53	0.78	0.55	0.60
尖圭コンジローマ	0.36	0.46	0.47	0.44	0.53	0.29	0.34	0.43	0.25	0.59	0.24	0.38	0.40
淋菌感染症	0.67	0.79	0.60	0.59	0.53	0.80	0.81	0.90	0.78	0.90	0.53	0.66	0.59
メチシリン耐性黄色ブドウ球菌感染症	1.00	1.50	0.80	1.50	1.50	0.90	1.40	1.40	1.30	1.10	1.00	0.90	1.70
ペニシリン耐性肺炎球菌感染症	-	0.90	0.80	1.10	0.60	0.50	0.30	0.70	0.40	0.40	0.20	0.20	0.70
薬剤耐性緑膿菌感染症	-	-	-	-	-	0.10	-	-	-	-	-	-	-