

感染症患者発生情報（月報）

埼玉県内情報 4 月（2017年）

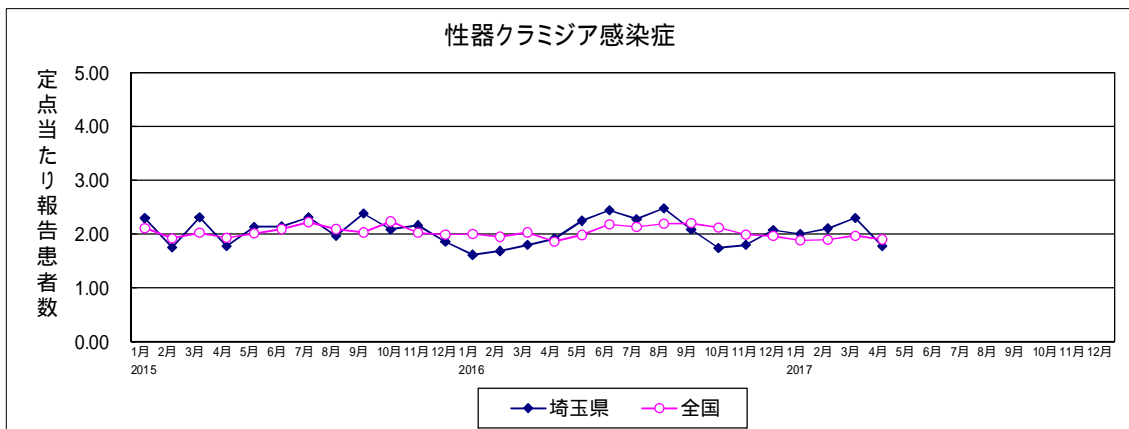
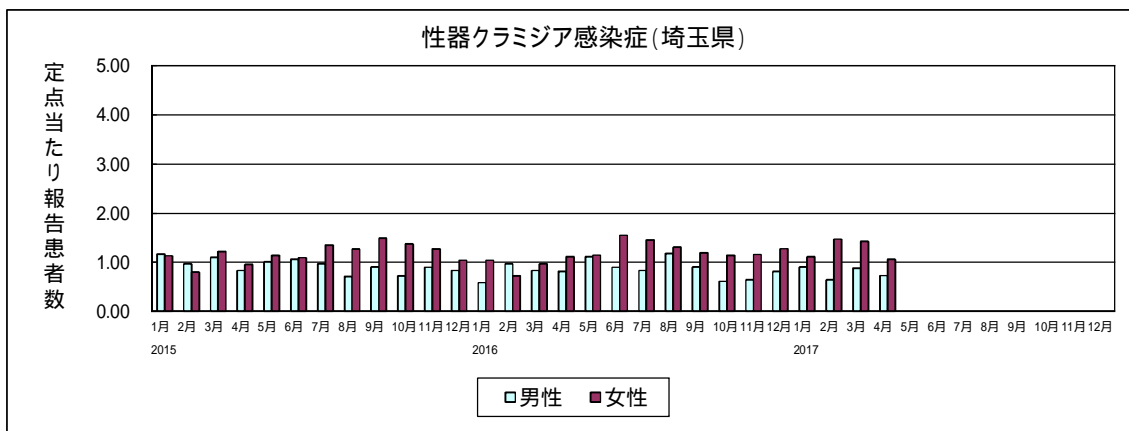
4 月の要点

4 月に定点当たり報告患者数が増加した疾患は、性器ヘルペスウイルス感染症、尖圭コンジローマであった。

1. 性感染症（STD）

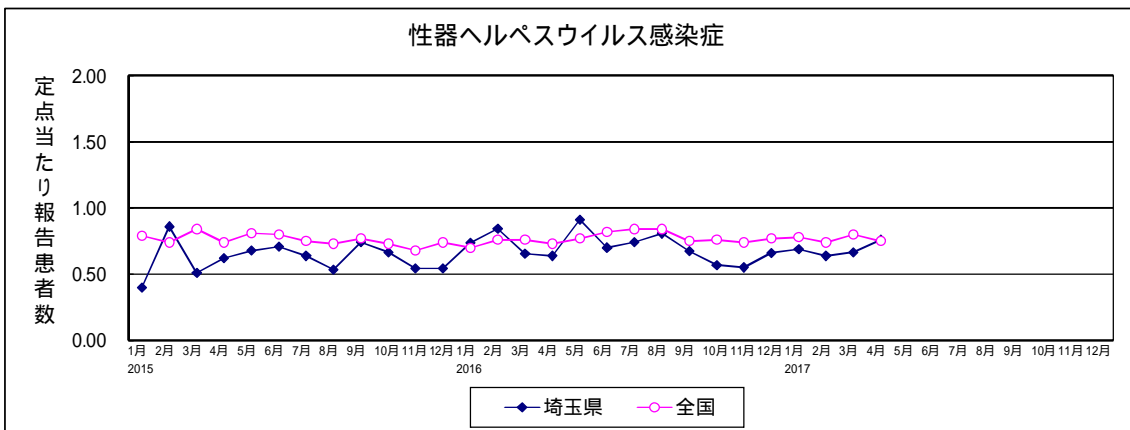
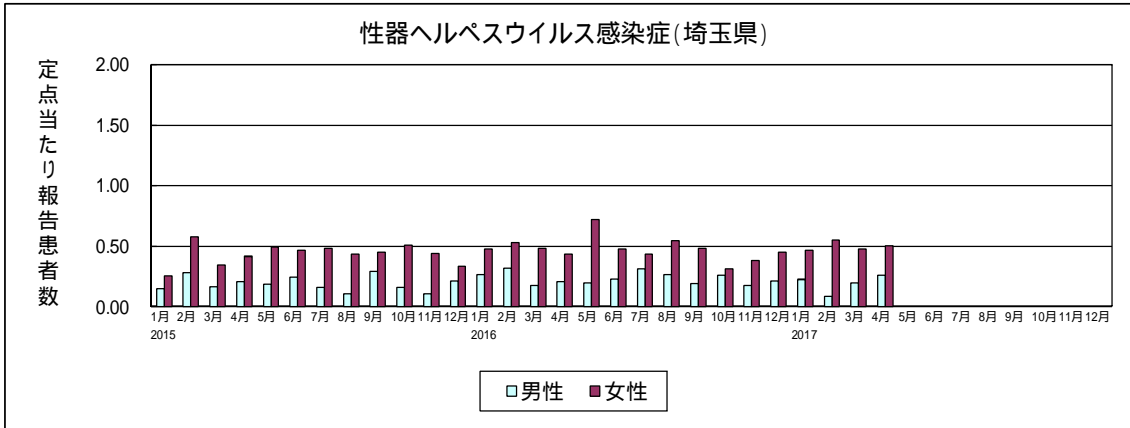
性器クラミジア感染症

4 月の報告患者数は、男性 42 人、女性 61 人の計 103 人であった。男性で報告患者の多い年齢階級は、20～24 歳で 10 人、次いで 25～29 歳及び 30～34 歳で各 8 人であった。女性で報告患者の多い年齢階級は、20～24 歳で 20 人、次いで 15～19 歳で 14 人、25～29 歳で 11 人であった。定点当たり報告患者数は、3 月に比べ 0.52 減少した。



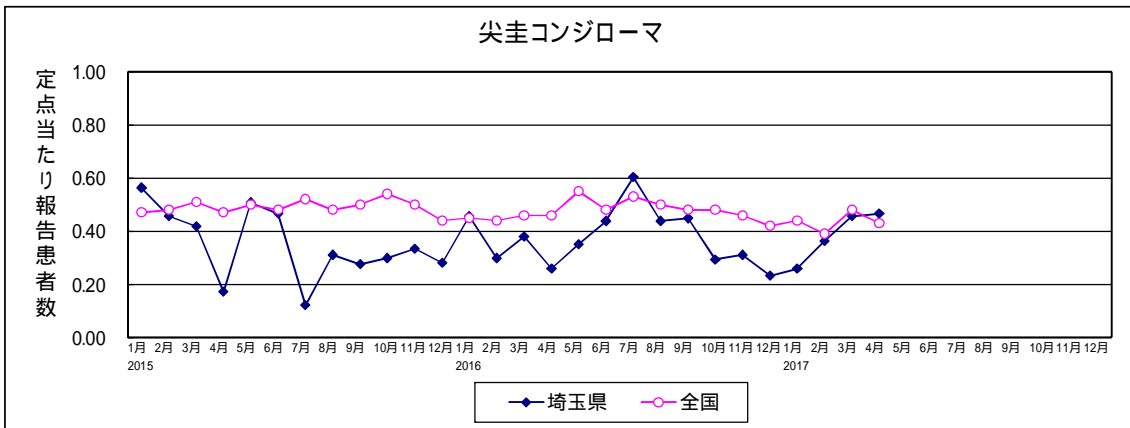
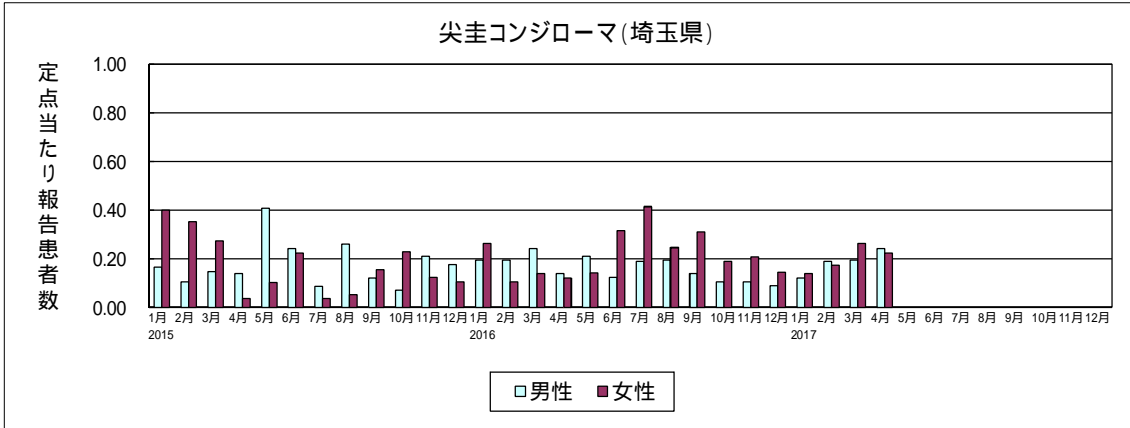
性器ヘルペスウイルス感染症

4月の報告患者数は、男性15人、女性29人の計44人であった。男性で報告患者の多い年齢階級は、40～44歳及び65～69歳で各3人であった。女性で報告患者の多い年齢階級は、20～24歳で8人、次いで25～29歳で5人であった。定点当たり報告患者数は、3月に比べ0.09増加した。



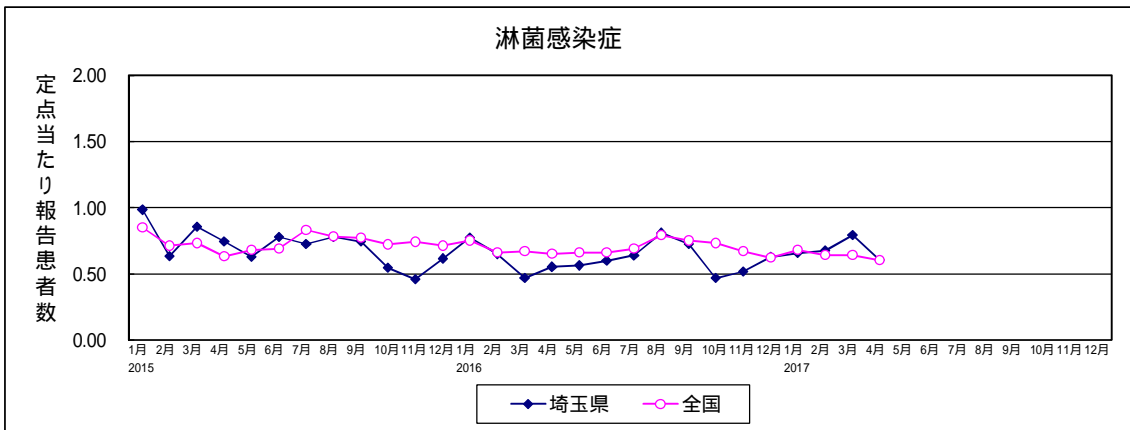
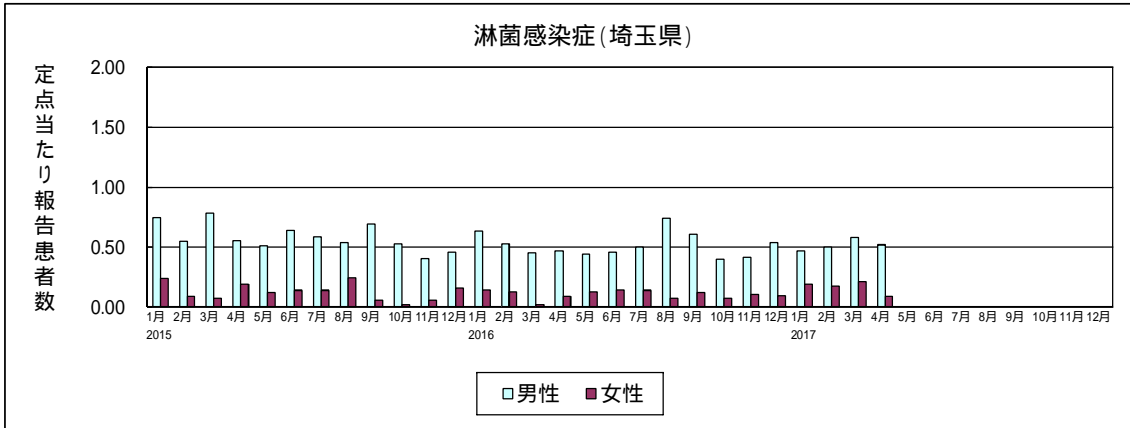
尖圭コンジローマ

4月の報告患者数は、男性14人、女性13人の計27人であった。男性で報告患者の多い年齢階級は、35～39歳で5人であった。女性で報告患者の多い年齢階級は、20～24歳及び40～44歳で各4人であった。定点当たり報告患者数は、3月に比べ0.01増加した。



淋菌感染症

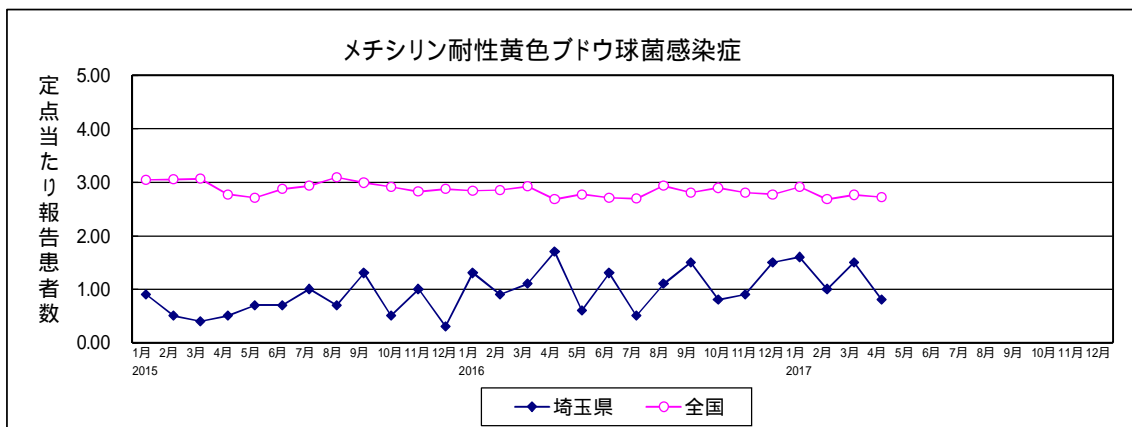
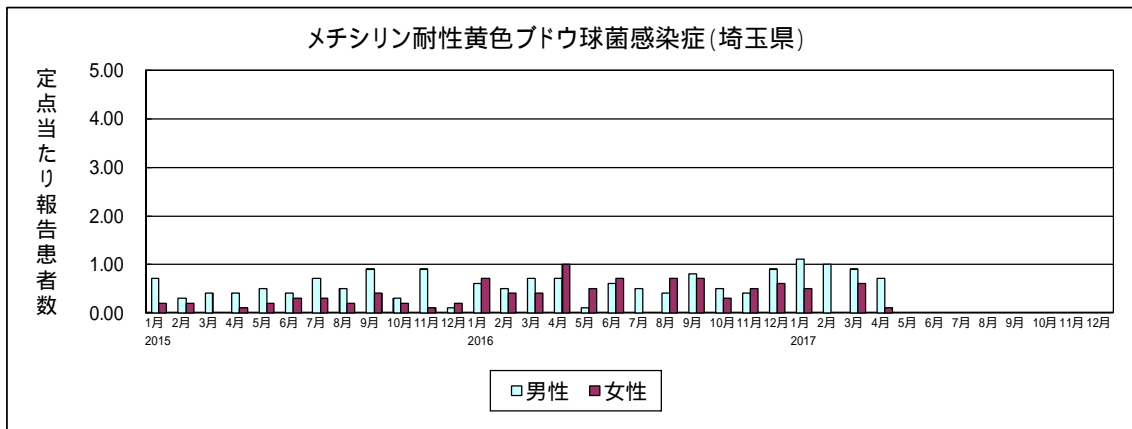
4月の報告患者数は、男性30人、女性5人の計35人であった。男性で報告患者の多い年齢階級は、20～24歳で8人、次いで40～44歳で5人であった。女性の報告患者の年齢階級は、25～29歳で2人、30～34歳、45～49歳及び50～54歳で各1人であった。定点当たり報告患者数は、3月に比べ0.19減少した。



2. その他の感染症

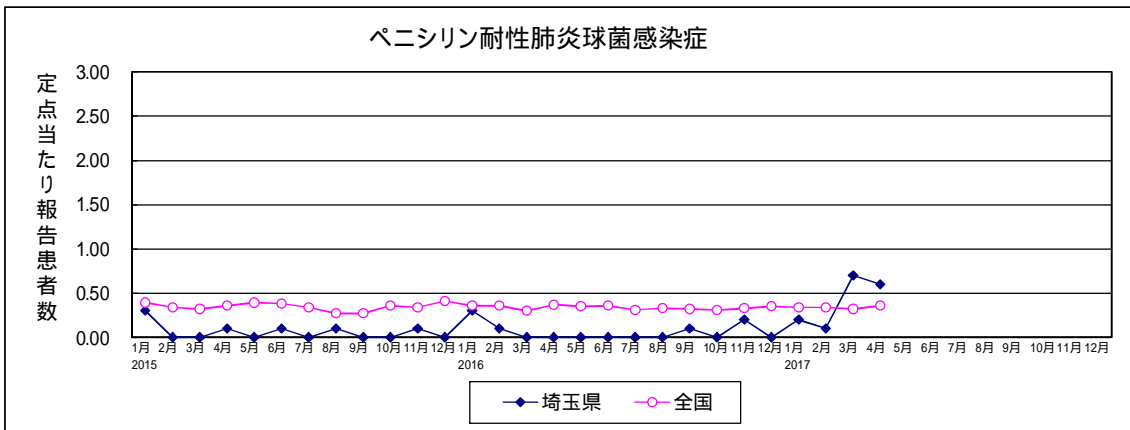
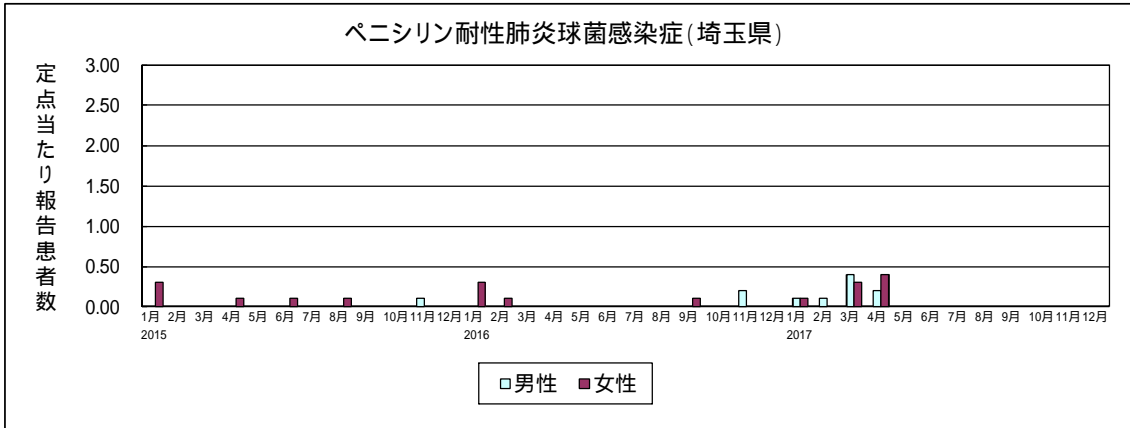
メチシリン耐性黄色ブドウ球菌感染症

4月の報告患者数は、男性7人、女性1人の計8人であった。男性の報告患者の年齢階級は、70歳以上で4人、0歳で2人、60～64歳で1人であった。女性の報告患者の年齢階級は、5～9歳であった。定点当たり報告患者数は、3月に比べ0.70減少した。



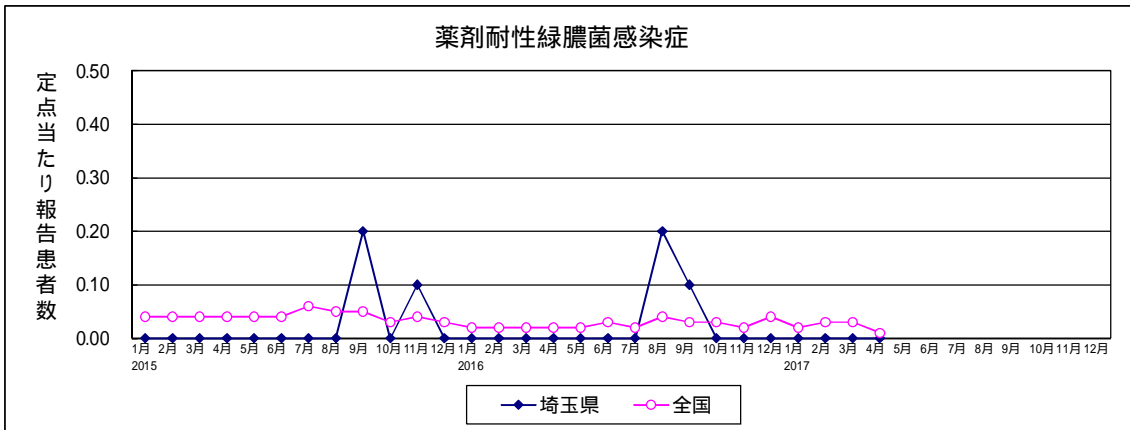
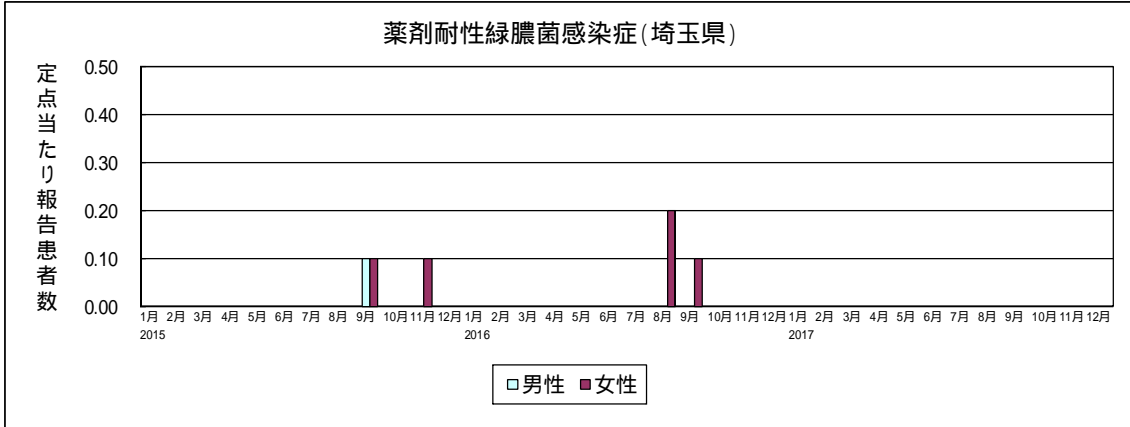
ペニシリン耐性肺炎球菌感染症

4月の報告患者数は、男性2人、女性4人の計6人であった。男性の報告患者の年齢階級は、65～69歳及び70歳以上で各1人であった。女性の報告患者の年齢階級は、70歳以上で2人、1～4歳及び55～59歳で各1人であった。定点当たり報告患者数は、3月に比べ0.10減少したが、前月に引き続き全国を上回っている。



薬剤耐性緑膿菌感染症

前月に引き続き、埼玉県の4月の報告はなかった。



感染症発生動向調査 月情報

2017年4月

五類感染症(定点からの報告患者数及び定点当たり患者数)

| | 2017年4月 (埼玉県 今月) | | 2017年3月 (埼玉県 前月) | | 2016年4月 (埼玉県 昨年) | | 2017年4月 (全国 今月) | |
|-------------------|------------------|-------|------------------|-------|------------------|-------|-----------------|-------|
| | 報告数 | 定点当たり | 報告数 | 定点当たり | 報告数 | 定点当たり | 報告数 | 定点当たり |
| 性器クラミジア感染症 | 103 | 1.78 | 131 | 2.30 | 111 | 1.91 | 1,858 | 1.90 |
| 性器ヘルペスウイルス感染症 | 44 | 0.76 | 38 | 0.67 | 37 | 0.64 | 731 | 0.75 |
| 尖圭コンジローマ | 27 | 0.47 | 26 | 0.46 | 15 | 0.26 | 426 | 0.43 |
| 淋菌感染症 | 35 | 0.60 | 45 | 0.79 | 32 | 0.55 | 589 | 0.60 |
| メチシリン耐性黄色ブドウ球菌感染症 | 8 | 0.80 | 15 | 1.50 | 17 | 1.70 | 1,297 | 2.72 |
| アシリロン耐性肺炎球菌感染症 | 6 | 0.60 | 7 | 0.70 | - | - | 169 | 0.36 |
| 薬剤耐性緑膿菌感染症 | - | - | - | - | - | - | 5 | 0.01 |

- : 0.00

性別年齢別報告患者数(埼玉県)

| | 合計 | 年齢 | | | | | | | | | | | | | | | |
|-------------------|----|------|-----|-----|-------|-------|-------|-------|-------|-------|-------|-------|-------|-------|-------|-------|-----|
| | | 0歳 | 1-4 | 5-9 | 10-14 | 15-19 | 20-24 | 25-29 | 30-34 | 35-39 | 40-44 | 45-49 | 50-54 | 55-59 | 60-64 | 65-69 | 70~ |
| 性器クラミジア感染症 | 42 | 40.8 | - | - | - | 4 | 10 | 8 | 8 | 4 | 1 | 3 | 1 | 1 | 1 | 1 | - |
| 性器ヘルペスウイルス感染症 | 61 | 59.2 | - | - | - | 14 | 20 | 11 | 7 | 5 | - | 1 | 3 | - | - | - | - |
| 尖圭コンジローマ | 15 | 34.1 | - | - | - | - | 1 | 1 | 1 | 2 | 3 | 1 | 2 | 1 | - | 3 | - |
| 淋菌感染症 | 29 | 65.9 | - | - | - | 1 | 8 | 5 | 3 | - | 4 | 4 | - | 2 | - | - | 2 |
| メチシリン耐性黄色ブドウ球菌感染症 | 14 | 51.9 | - | - | - | - | 2 | 2 | 2 | 5 | 1 | 1 | 1 | 1 | 1 | - | - |
| アシリロン耐性肺炎球菌感染症 | 13 | 48.1 | - | - | - | 1 | 4 | 1 | 2 | - | 4 | 1 | - | - | - | - | - |
| 薬剤耐性緑膿菌感染症 | 30 | 85.7 | - | - | - | 2 | 8 | 3 | 4 | 4 | 5 | 3 | - | 1 | - | - | - |
| メチシリン耐性黄色ブドウ球菌感染症 | 5 | 14.3 | - | - | - | - | - | 2 | 1 | - | - | 1 | 1 | - | - | - | - |
| アシリロン耐性肺炎球菌感染症 | 7 | 87.5 | 2 | - | - | - | - | - | - | - | - | - | - | - | - | 1 | - |
| 薬剤耐性緑膿菌感染症 | 1 | 12.5 | - | - | - | - | - | - | - | - | - | - | - | - | - | - | - |
| メチシリン耐性肺炎球菌感染症 | 2 | 33.3 | - | - | - | - | - | - | - | - | - | - | - | - | - | - | 1 |
| 薬剤耐性緑膿菌感染症 | 4 | 66.7 | 1 | - | - | - | - | - | - | - | - | - | - | - | 1 | - | 2 |
| 性器クラミジア感染症 | - | - | - | - | - | - | - | - | - | - | - | - | - | - | - | - | - |
| 性器ヘルペスウイルス感染症 | - | - | - | - | - | - | - | - | - | - | - | - | - | - | - | - | - |
| 尖圭コンジローマ | - | - | - | - | - | - | - | - | - | - | - | - | - | - | - | - | - |
| 淋菌感染症 | - | - | - | - | - | - | - | - | - | - | - | - | - | - | - | - | - |
| メチシリン耐性黄色ブドウ球菌感染症 | - | - | - | - | - | - | - | - | - | - | - | - | - | - | - | - | - |
| アシリロン耐性肺炎球菌感染症 | - | - | - | - | - | - | - | - | - | - | - | - | - | - | - | - | - |
| 薬剤耐性緑膿菌感染症 | - | - | - | - | - | - | - | - | - | - | - | - | - | - | - | - | - |

- : 0.00

埼玉県定点からの報告患者数及び定点当たり患者数の推移(月情報)

| 報告患者数 | 2016年 | | | | | | | | | | | | 2017年 | | | |
|-------------------|-------|-----|-----|-----|-----|-----|-----|-----|-----|-----|-----|-----|-------|--|--|--|
| | 4月 | 5月 | 6月 | 7月 | 8月 | 9月 | 10月 | 11月 | 12月 | 1月 | 2月 | 3月 | 4月 | | | |
| 性器クラミジア感染症 | 111 | 128 | 139 | 132 | 141 | 121 | 101 | 104 | 116 | 116 | 122 | 131 | 103 | | | |
| 性器ヘルペスウイルス感染症 | 37 | 52 | 40 | 43 | 46 | 39 | 33 | 32 | 37 | 37 | 37 | 38 | 44 | | | |
| 尖圭コンジローマ | 15 | 20 | 25 | 35 | 25 | 26 | 17 | 18 | 13 | 15 | 21 | 26 | 27 | | | |
| 淋菌感染症 | 32 | 32 | 34 | 37 | 46 | 42 | 27 | 30 | 35 | 38 | 39 | 45 | 35 | | | |
| メチシリン耐性黄色ブドウ球菌感染症 | 17 | 6 | 13 | 5 | 11 | 15 | 8 | 9 | 15 | 16 | 10 | 15 | 8 | | | |
| ペニシリン耐性肺炎球菌感染症 | - | - | - | - | - | 1 | - | 2 | - | 2 | 1 | 7 | 6 | | | |
| 薬剤耐性緑膿菌感染症 | - | - | - | - | 2 | 1 | - | - | - | - | - | - | - | | | |

| 定点当たり患者数 | 2016年 | | | | | | | | | | | | 2017年 | | | |
|-------------------|-------|------|------|------|------|------|------|------|------|------|------|------|-------|--|--|--|
| | 4月 | 5月 | 6月 | 7月 | 8月 | 9月 | 10月 | 11月 | 12月 | 1月 | 2月 | 3月 | 4月 | | | |
| 性器クラミジア感染症 | 1.91 | 2.25 | 2.44 | 2.28 | 2.47 | 2.09 | 1.74 | 1.79 | 2.07 | 2.00 | 2.10 | 2.30 | 1.78 | | | |
| 性器ヘルペスウイルス感染症 | 0.64 | 0.91 | 0.70 | 0.74 | 0.81 | 0.67 | 0.57 | 0.55 | 0.66 | 0.69 | 0.64 | 0.67 | 0.76 | | | |
| 尖圭コンジローマ | 0.26 | 0.35 | 0.44 | 0.60 | 0.44 | 0.45 | 0.29 | 0.31 | 0.23 | 0.26 | 0.36 | 0.46 | 0.47 | | | |
| 淋菌感染症 | 0.55 | 0.56 | 0.60 | 0.64 | 0.81 | 0.72 | 0.47 | 0.52 | 0.63 | 0.66 | 0.67 | 0.79 | 0.60 | | | |
| メチシリン耐性黄色ブドウ球菌感染症 | 1.70 | 0.60 | 1.30 | 0.50 | 1.10 | 1.50 | 0.80 | 0.90 | 1.50 | 1.60 | 1.00 | 1.50 | 0.80 | | | |
| ペニシリン耐性肺炎球菌感染症 | - | - | - | - | - | 0.10 | - | 0.20 | - | 0.20 | 0.10 | 0.70 | 0.60 | | | |
| 薬剤耐性緑膿菌感染症 | - | - | - | - | 0.20 | 0.10 | - | - | - | - | - | - | - | | | |

- : 0.00