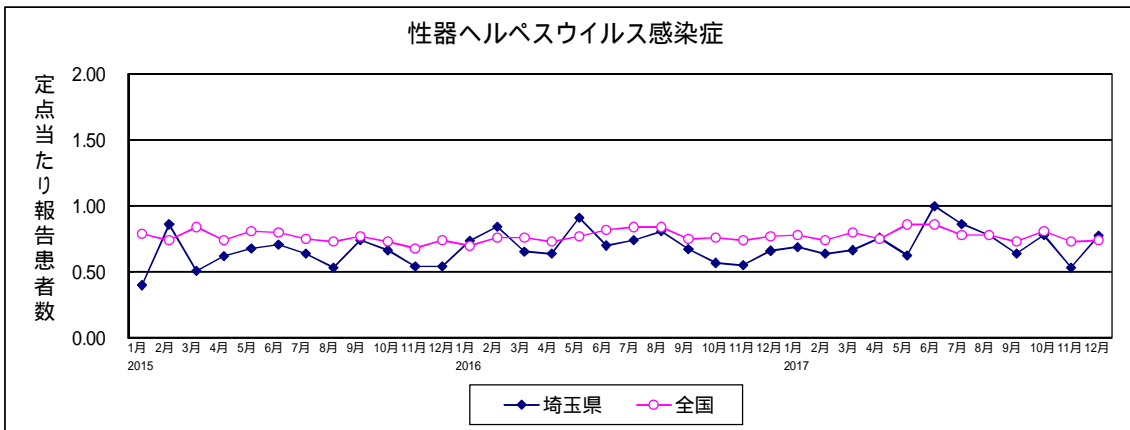
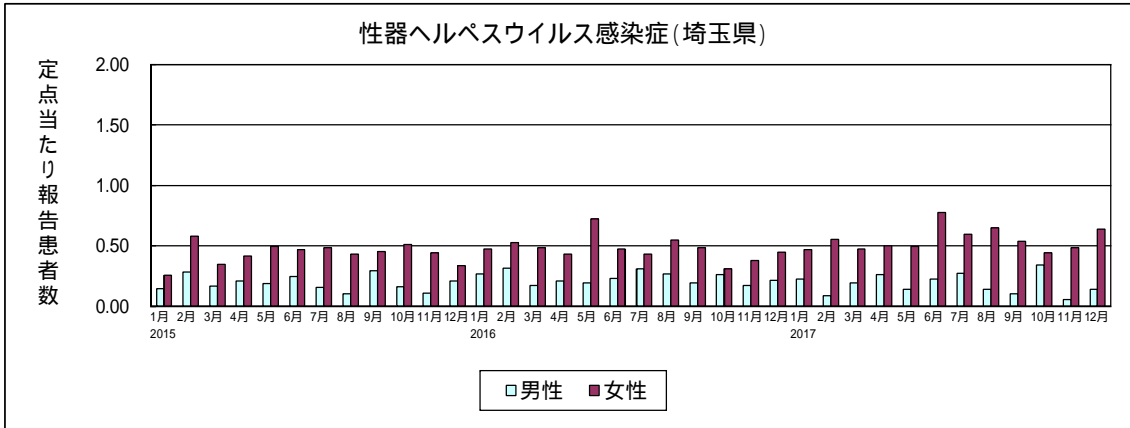




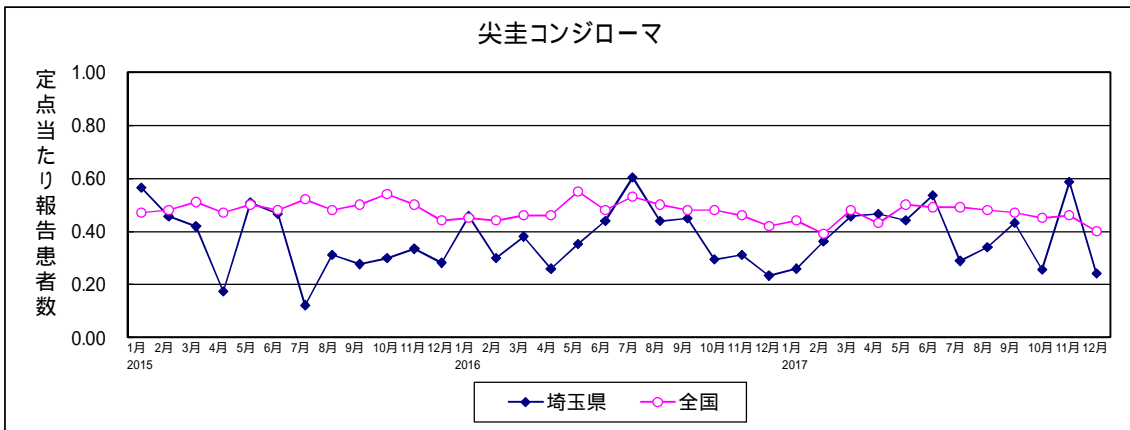
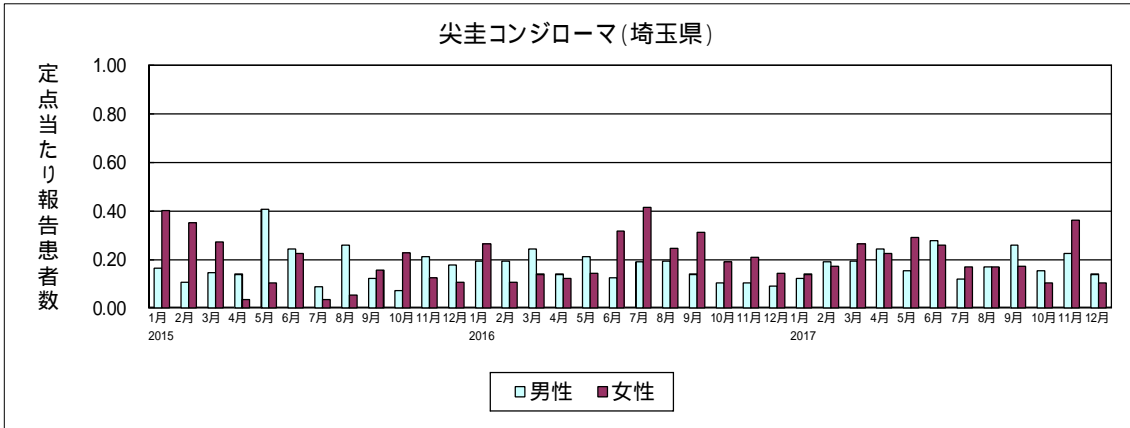
## 性器ヘルペスウイルス感染症

12月の報告患者数は、男性8人、女性37人の計45人であった。男性で最も報告患者の多い年齢階級は、20～24歳で2人であった。女性で報告患者の多い年齢階級は、45～49歳及び50～54歳で各5人、次いで30～34歳、35～39歳、40～44歳、65～69歳及び70歳以上で各4人であった。定点当たり報告患者数は、11月に比べ0.25増加した。



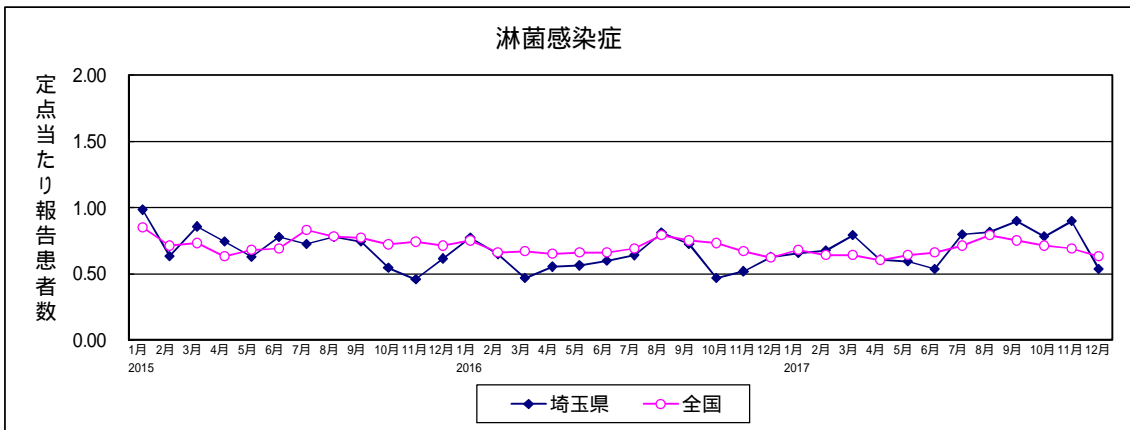
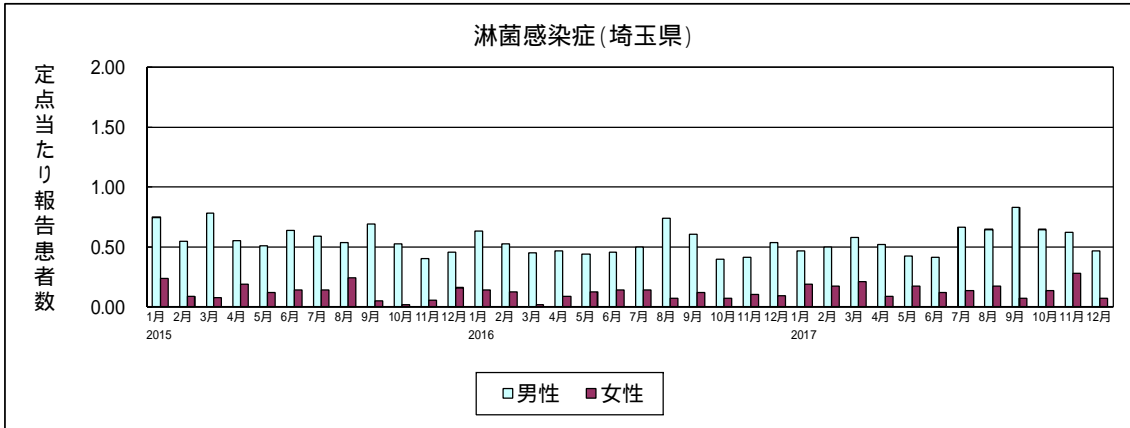
## 尖圭コンジローマ

12月の報告患者数は、男性8人、女性6人の計14人であった。男性で最も報告患者の多い年齢階級は、35～39歳及び40～44歳で各2人であった。女性で最も報告患者の多い年齢階級は、20～24歳及び30～34歳で各2人であった。定点当たり報告患者数は、11月に比べ0.35減少した。



## 淋菌感染症

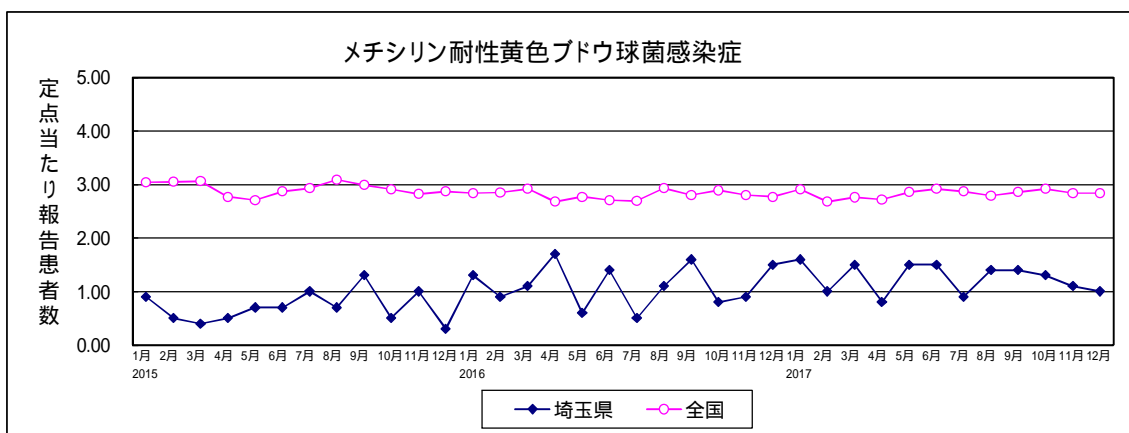
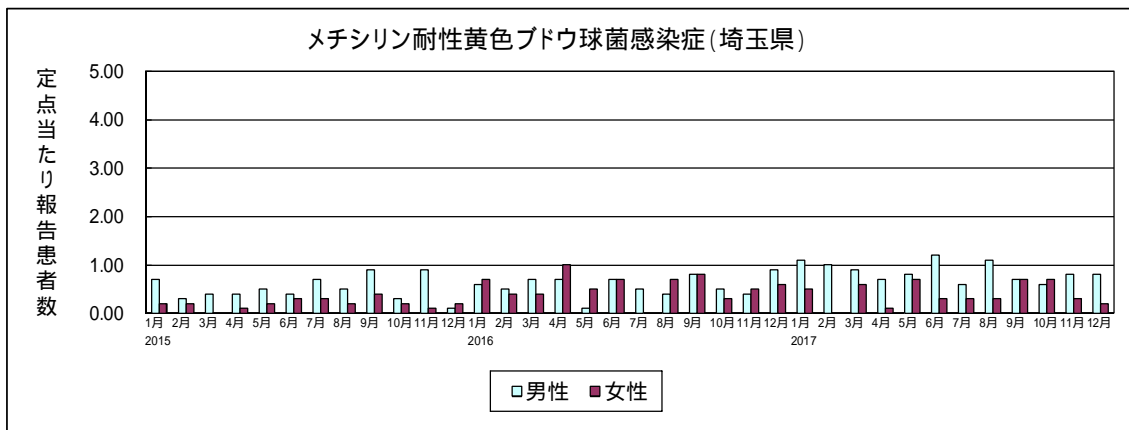
12月の報告患者数は、男性27人、女性4人の計31人であった。男性で報告患者の多い年齢階級は、35～39歳で5人、次いで20～24歳、30～34歳及び50～54歳で各4人であった。女性の報告患者の年齢階級は、15～19歳で2人、25～29歳及び50～54歳で各1人あった。定点当たり報告患者数は、11月に比べ0.37減少した。



## 2. その他の感染症

### メチシリン耐性黄色ブドウ球菌感染症

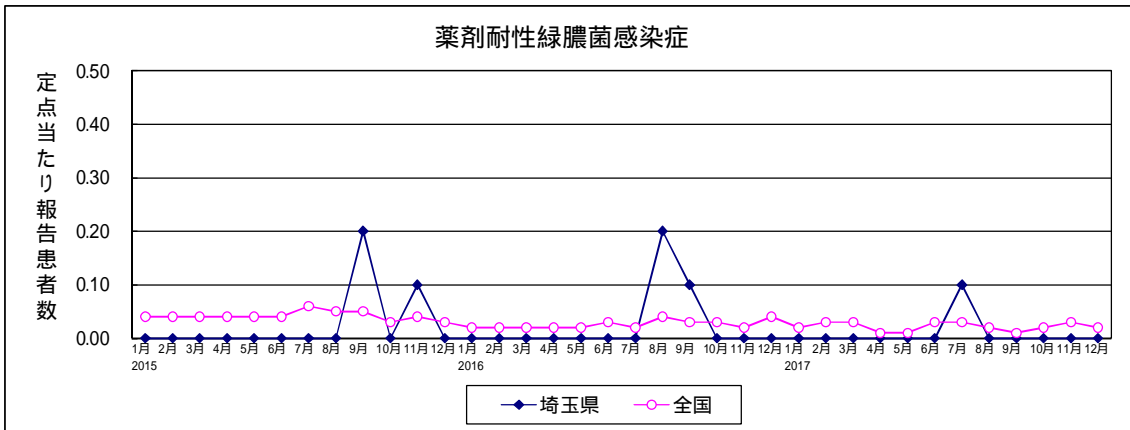
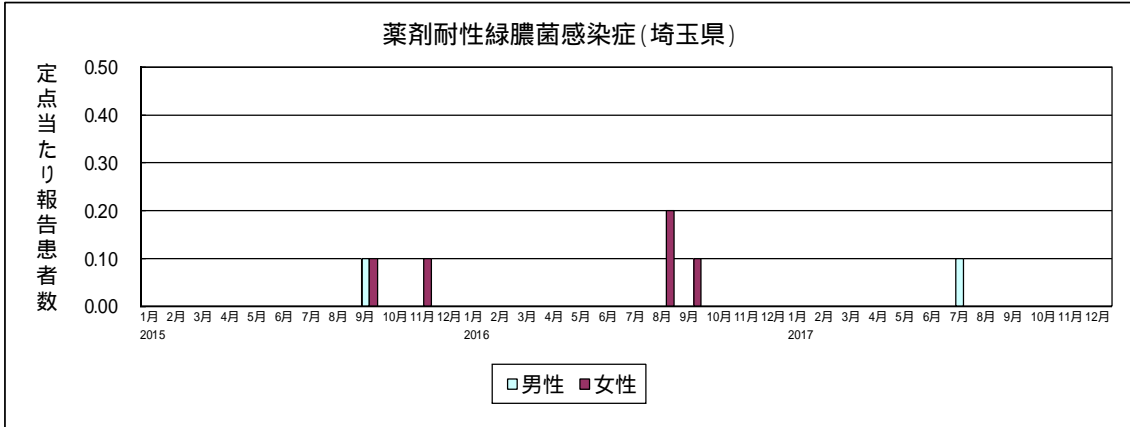
12月の報告患者数は、男性8人、女性2人の計10人であった。男性の報告患者の年齢階級は、70歳以上で5人、1~4歳で2人、65~69歳で1人であった。女性の報告患者の年齢階級は、65~69歳及び70歳以上で各1人であった。定点当たり報告患者数は、11月に比べ0.10減少した。





## 薬剤耐性緑膿菌感染症

前月に引き続き、埼玉県12月の報告はなかった。



# 感染症発生動向調査 月情報

2017年12月

五類感染症(定点からの報告患者数及び定点当たり患者数)

	2017年12月 (埼玉県 今月)		2017年11月 (埼玉県 前月)		2016年12月 (埼玉県 昨年)		2017年12月 (全国 今月)	
	報告数	定点当たり	報告数	定点当たり	報告数	定点当たり	報告数	定点当たり
性器クラミジア感染症	130	2.24	117	2.02	116	2.07	1,999	2.03
性器ヘルペスウイルス感染症	45	0.78	31	0.53	37	0.66	729	0.74
尖圭コンジローマ	14	0.24	34	0.59	13	0.23	395	0.40
淋菌感染症	31	0.53	52	0.90	35	0.63	623	0.63
メチシリン耐性黄色ブドウ球菌感染症	10	1.00	11	1.10	15	1.50	1,347	2.84
バンニシリン耐性肺炎球菌感染症	2	0.20	4	0.40	-	-	163	0.34
薬剤耐性緑膿菌感染症	-	-	-	-	-	-	10	0.02

- : 0.00

性別年齢別報告患者数(埼玉県)

	合計	男女比(%)		0歳																
		男	女	1-4	5-9	10-14	15-19	20-24	25-29	30-34	35-39	40-44	45-49	50-54	55-59	60-64	65-69	70~		
性器クラミジア感染症	44	33.8	66.2	-	-	-	1	7	9	5	9	2	4	5	1	1	-	-		
	男	86	66.2	-	-	-	9	25	22	21	2	3	2	-	2	-	-	-		
	女	8	17.8	-	-	-	1	2	1	-	-	-	1	1	1	1	-	-		
性器ヘルペスウイルス感染症	37	82.2	82.2	1	-	-	2	2	1	4	4	4	5	5	3	-	4	4		
	男	8	57.1	-	-	-	-	-	1	-	2	2	1	1	1	-	-	-		
	女	6	42.9	-	-	-	1	2	-	2	-	1	-	-	-	-	-	-		
淋菌感染症	27	87.1	87.1	-	-	-	4	4	3	4	5	3	3	4	1	-	-	-		
	男	4	12.9	-	-	-	2	-	1	-	-	-	-	1	-	-	-	-		
	女	8	80.0	2	-	-	-	-	-	-	-	-	-	-	-	-	-	5		
メチシリン耐性黄色ブドウ球菌感染症	2	20.0	20.0	-	-	-	-	-	-	-	-	-	-	-	-	-	-	1		
	男	1	50.0	-	-	-	-	-	-	-	-	-	-	-	-	-	-	-		
	女	1	50.0	-	-	-	-	-	-	-	-	-	-	-	-	-	-	1		
薬剤耐性緑膿菌感染症	-	-	-	-	-	-	-	-	-	-	-	-	-	-	-	-	-	-		
	男	-	-	-	-	-	-	-	-	-	-	-	-	-	-	-	-	-		
	女	-	-	-	-	-	-	-	-	-	-	-	-	-	-	-	-	-		

- : 0.00



埼玉県定点からの報告患者数及び定点当たり患者数の推移(月情報)

報告患者数	2016年 2017年												
	12月	1月	2月	3月	4月	5月	6月	7月	8月	9月	10月	11月	12月
性器クラミジア感染症	116	116	122	131	103	146	155	135	119	148	139	117	130
性器ヘルペスウイルス感染症	37	40	37	38	44	37	58	51	46	37	46	31	45
尖圭コンジローマ	13	15	21	26	27	26	31	17	20	25	15	34	14
淋菌感染症	35	38	39	45	35	35	31	47	48	52	46	52	31
メチシリン耐性黄色ブドウ球菌感染症	15	16	10	15	8	15	15	9	14	14	13	11	10
ペニシリン耐性肺炎球菌感染症	-	4	-	9	8	11	6	5	3	7	4	4	2
薬剤耐性緑膿菌感染症	-	-	-	-	-	-	-	1	-	-	-	-	-

2016年 2017年

定点当たり患者数	12月	1月	2月	3月	4月	5月	6月	7月	8月	9月	10月	11月	12月
性器クラミジア感染症	2.07	2.00	2.10	2.30	1.78	2.47	2.67	2.29	2.02	2.55	2.36	2.02	2.24
性器ヘルペスウイルス感染症	0.66	0.69	0.64	0.67	0.76	0.63	1.00	0.86	0.78	0.64	0.78	0.53	0.78
尖圭コンジローマ	0.23	0.26	0.36	0.46	0.47	0.44	0.53	0.29	0.34	0.43	0.25	0.59	0.24
淋菌感染症	0.63	0.66	0.67	0.79	0.60	0.59	0.53	0.80	0.81	0.90	0.78	0.90	0.53
メチシリン耐性黄色ブドウ球菌感染症	1.50	1.60	1.00	1.50	0.80	1.50	1.50	0.90	1.40	1.40	1.30	1.10	1.00
ペニシリン耐性肺炎球菌感染症	-	0.40	-	0.90	0.80	1.10	0.60	0.50	0.30	0.70	0.40	0.40	0.20
薬剤耐性緑膿菌感染症	-	-	-	-	-	-	-	0.10	-	-	-	-	-

- : 0.00