

感染症患者発生情報（月報）

埼玉県内情報 7月（2019年）

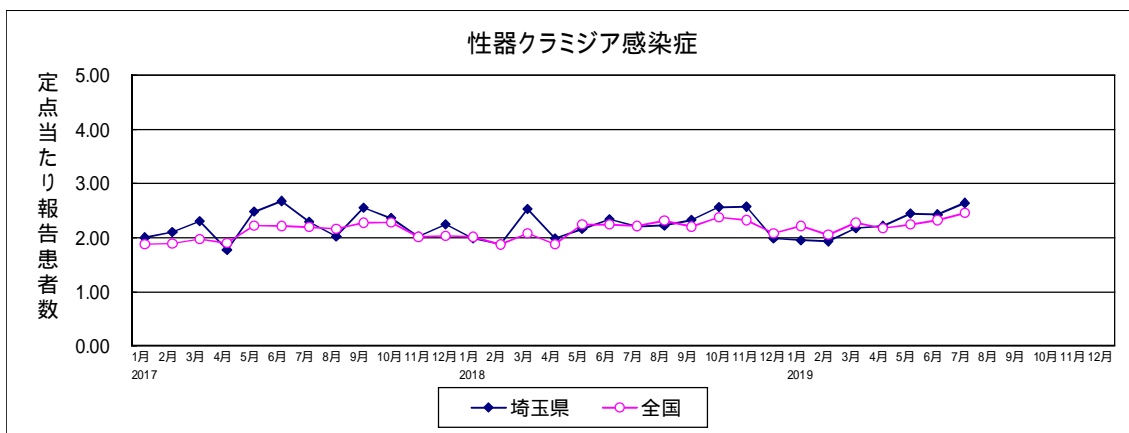
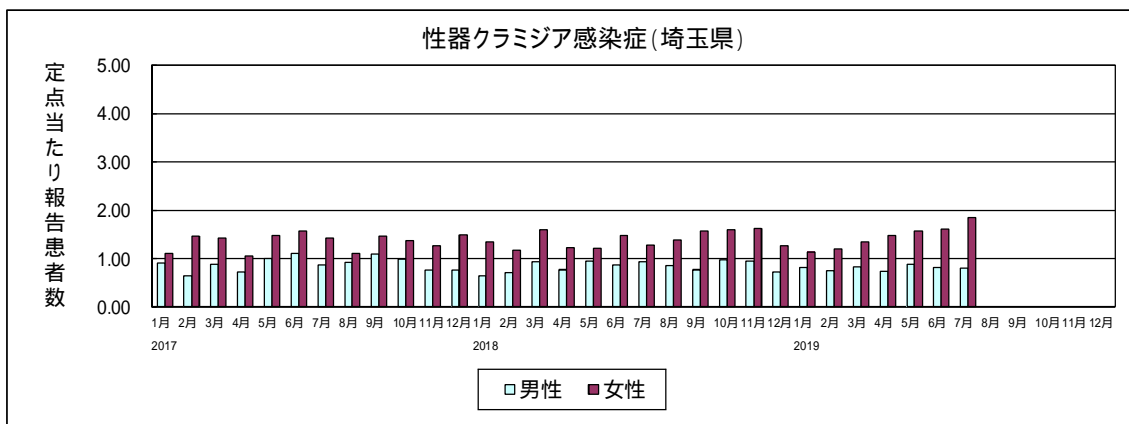
7月の要点

7月に定点当たり報告患者数が増加した疾患は、性器クラミジア感染症、性器ヘルペスウイルス感染症、尖圭コンジローマ、淋菌感染症、薬剤耐性緑膿菌感染症であった。

1. 性感染症（STD）

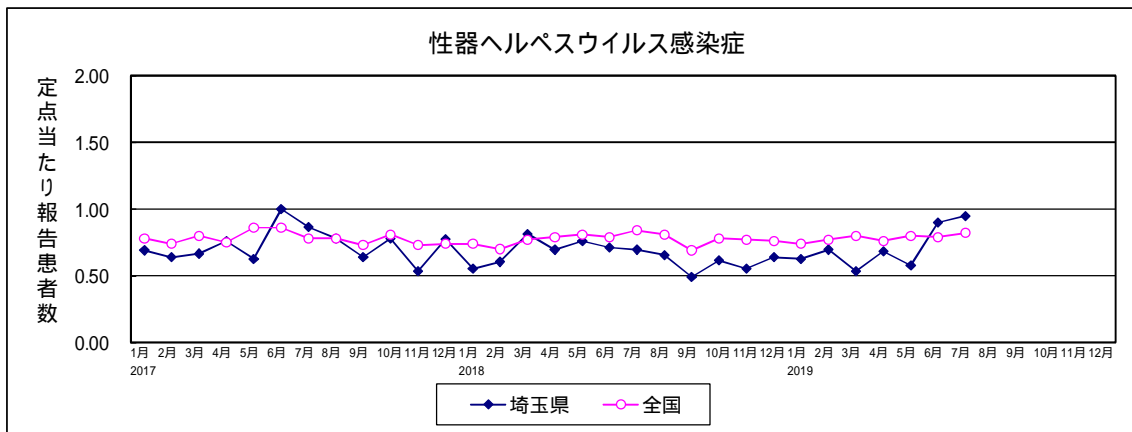
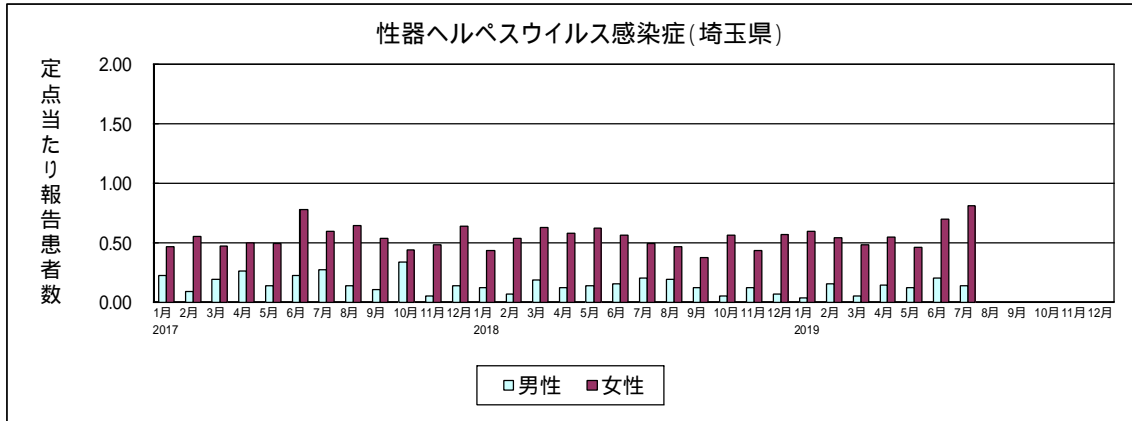
性器クラミジア感染症

7月の報告患者数は、男性46人、女性107人の計153人であった。報告患者の多い年齢階級は、男性では25～29歳で11人、次いで20～24歳で10人であった。女性では、20～24歳で36人、次いで25～29歳で22人であった。定点当たり報告患者数は、6月に比べ0.22増加した。



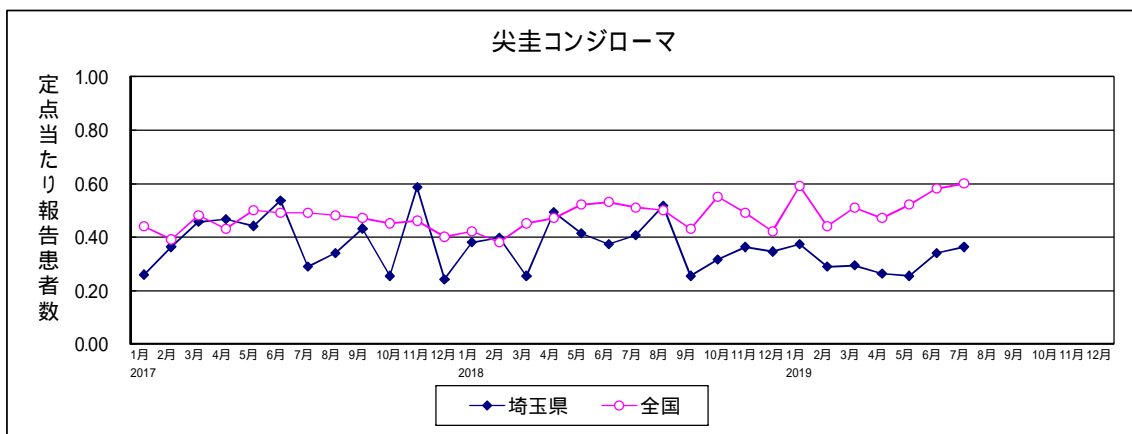
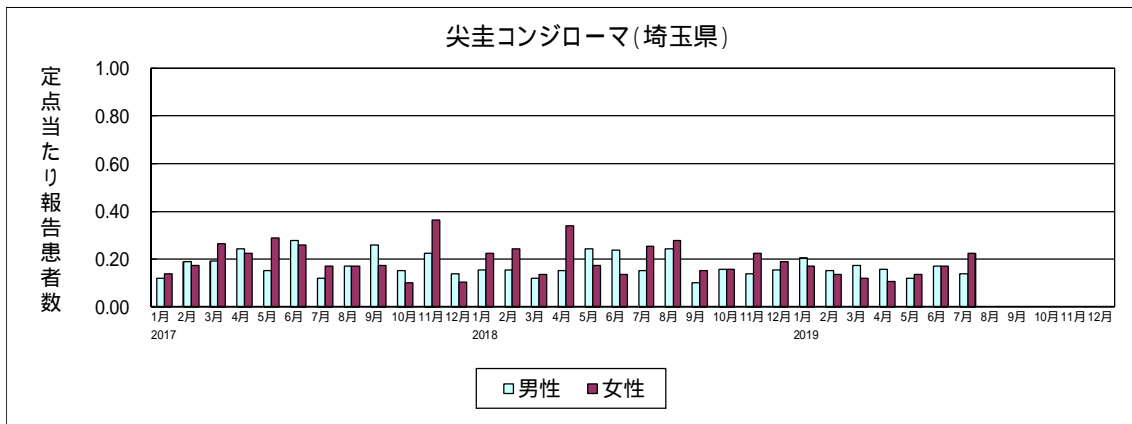
性器ヘルペスウイルス感染症

7月の報告患者数は、男性8人、女性47人の計55人であった。男性の報告患者は、20～24歳及び30～34歳で各2人、25～29歳、40～44歳、55～59歳及び70歳以上で各1人であった。女性の報告患者の多い年齢階級は、20～24歳、25～29歳及び40～44歳で各7人であった。定点当たり報告患者数は、6月に比べ0.05増加した。



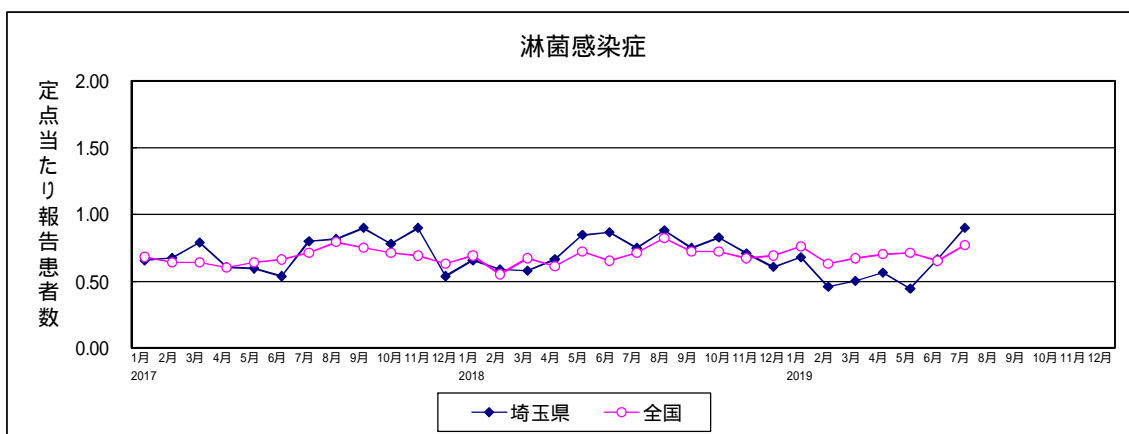
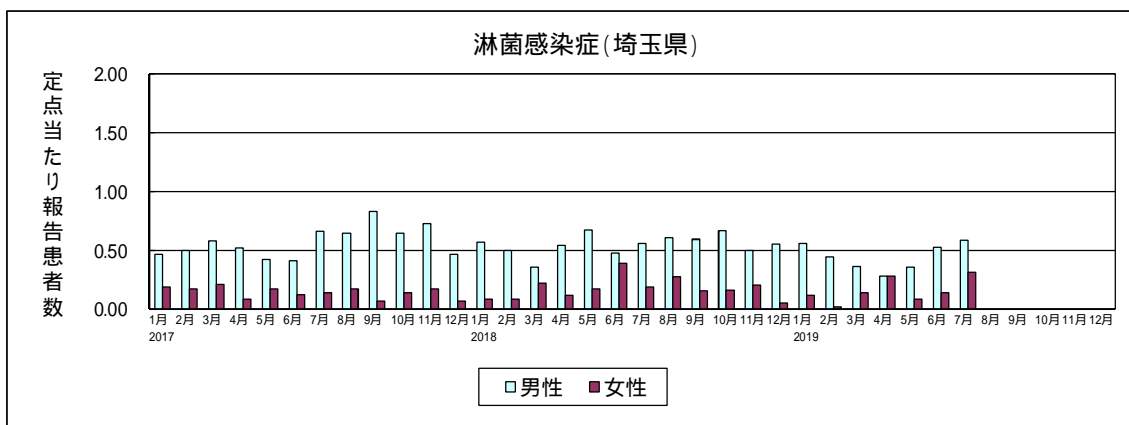
尖圭コンジローマ

7月の報告患者数は、男性8人、女性13人の計21人であった。男性の報告患者の年齢階級は、40～44歳で3人、20～24歳で2人、25～29歳、35～39歳及び50～54歳で各1人であった。女性の報告患者の年齢階級は、20～24歳で5人、25～29歳及び30～34歳で各2人、15～19歳、40～44歳、60～64歳及び70歳以上で各1人であった。定点当たり報告患者数は、6月に比べ0.02増加した。



淋菌感染症

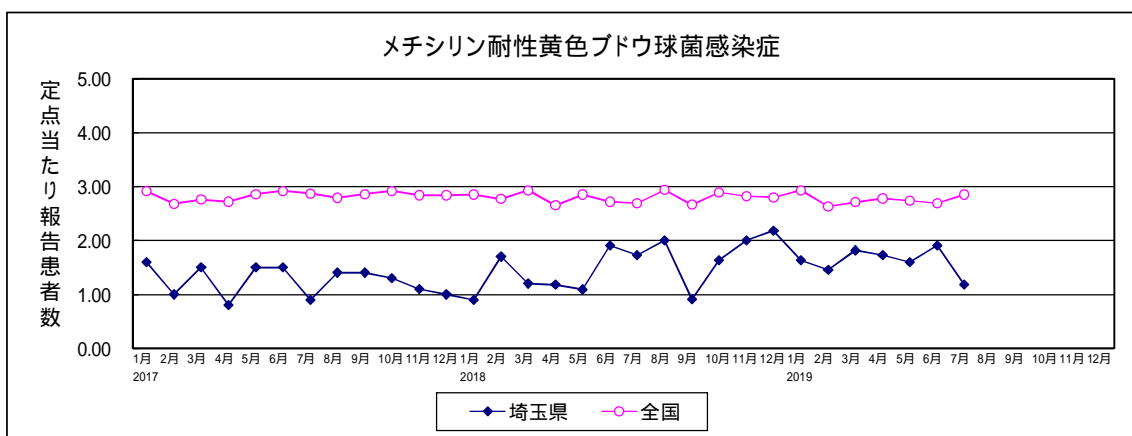
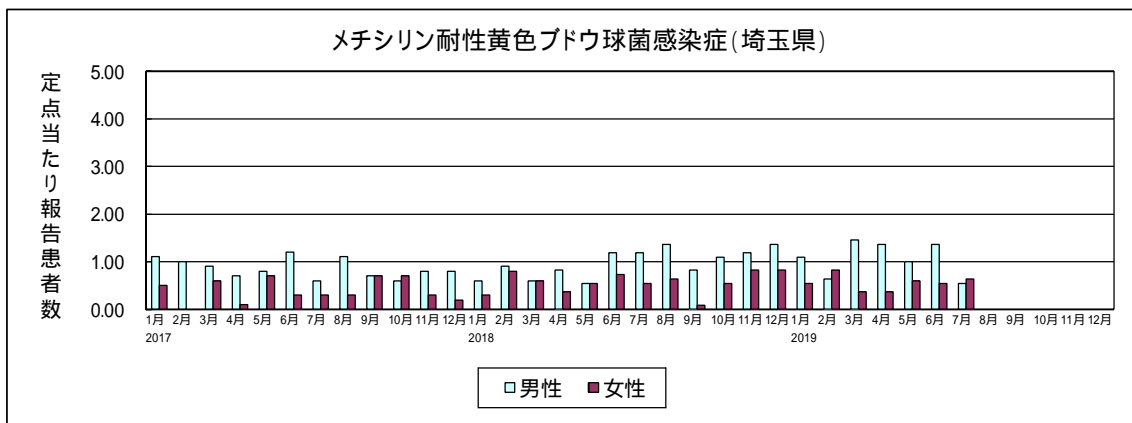
7月の報告患者数は、男性34人、女性18人の計52人であった。男性で報告患者の多い年齢階級は、25～29歳で10人であった。女性の報告患者の年齢階級は、25～29歳で4人、15～19歳及び20～24歳で各3人、35～39歳及び45～49歳で各2人、30～34歳、40～44歳、50～54歳及び55～59歳で各1人あった。定点当たり報告患者数は、6月に比べ0.24増加した。



2. その他の感染症

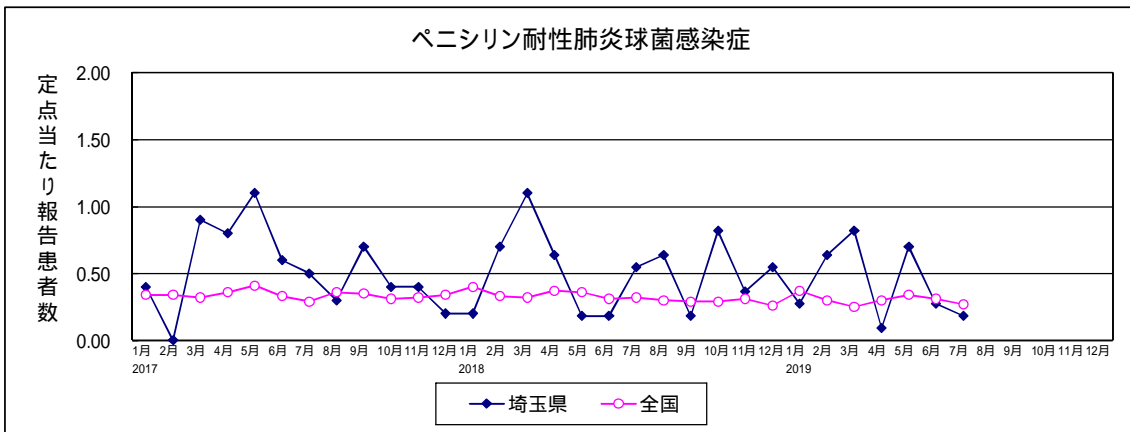
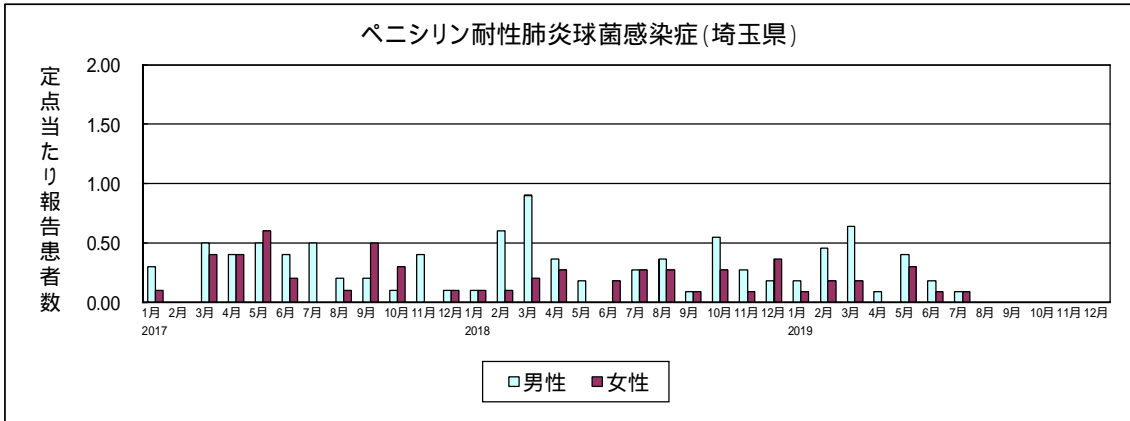
メチシリン耐性黄色ブドウ球菌感染症

7月の報告患者数は、男性6人、女性7人の計13人であった。報告患者の多い年齢階級は、男性、女性ともに70歳以上で、各4人であった。定点当たり報告患者数は、6月に比べ0.73減少した。



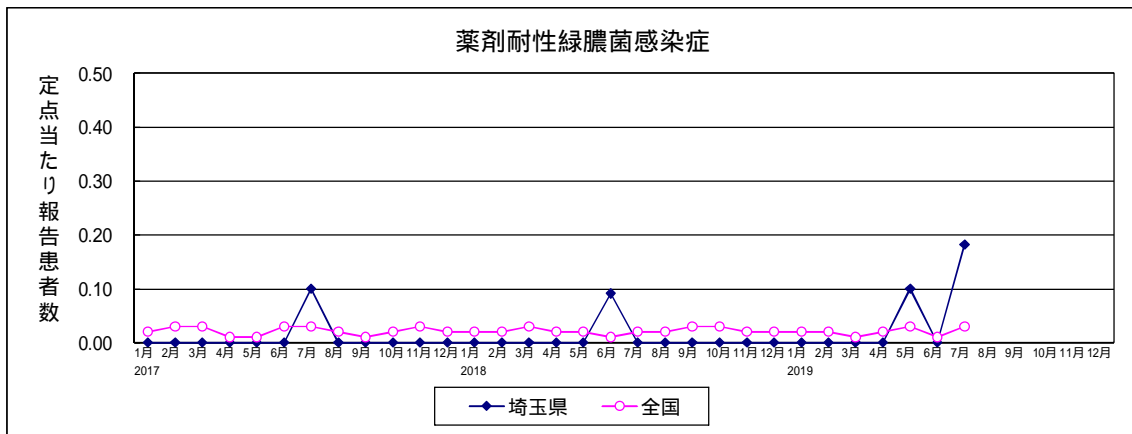
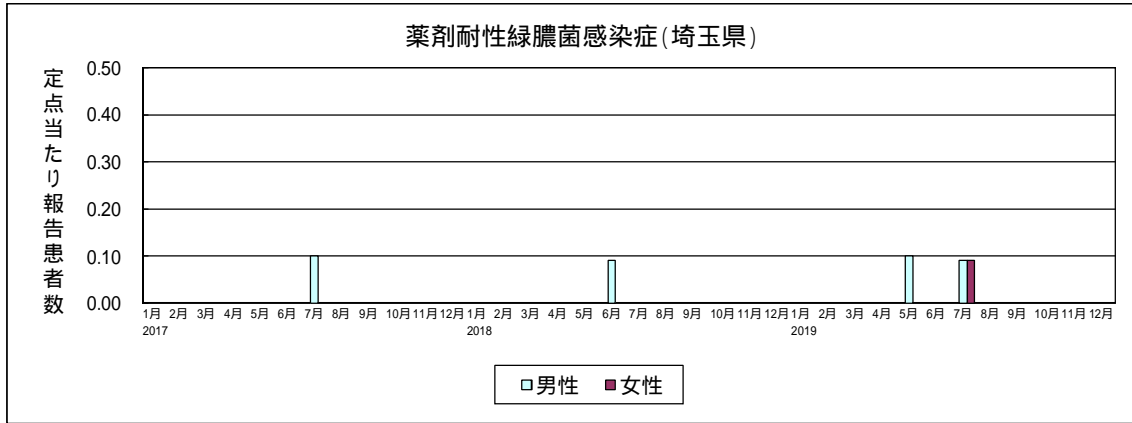
ペニシリン耐性肺炎球菌感染症

7月の報告患者数は、男性、女性ともに各1人の計2人であった。報告患者の年齢階級は、男性、女性ともに70歳以上であった。定点当たり報告患者数は、6月に比べ0.09減少した。



薬剤耐性緑膿菌感染症

7月の報告患者数は、男性、女性ともに各1人の計2人であった。報告患者の年齢階級は、男性は65～69歳、女性は70歳以上であった。定点当たり報告患者数は、6月に比べ0.18増加した。



感染症発生動向調査 月情報

2019年7月

五類感染症(定点からの報告患者数及び定点当たり患者数)

| | 2019年7月 (埼玉県 今月) | | 2019年6月 (埼玉県 前月) | | 2018年7月 (埼玉県 昨年) | | 2019年7月 (全国 今月) | |
|-------------------|------------------|-------|------------------|-------|------------------|-------|-----------------|-------|
| | 報告数 | 定点当たり | 報告数 | 定点当たり | 報告数 | 定点当たり | 報告数 | 定点当たり |
| 性器クラミジア感染症 | 153 | 2.64 | 143 | 2.42 | 130 | 2.20 | 2,395 | 2.45 |
| 性器ヘルペスウイルス感染症 | 55 | 0.95 | 53 | 0.90 | 41 | 0.69 | 802 | 0.82 |
| 尖圭コンジローマ | 21 | 0.36 | 20 | 0.34 | 24 | 0.41 | 582 | 0.60 |
| 淋菌感染症 | 52 | 0.90 | 39 | 0.66 | 44 | 0.75 | 747 | 0.77 |
| メチシリン耐性黄色ブドウ球菌感染症 | 13 | 1.18 | 21 | 1.91 | 19 | 1.73 | 1,358 | 2.85 |
| β-ラクタム耐性肺炎球菌感染症 | 2 | 0.18 | 3 | 0.27 | 6 | 0.55 | 128 | 0.27 |
| 薬剤耐性緑膿菌感染症 | 2 | 0.18 | - | - | - | - | 14 | 0.03 |

- : 0.00

性別年齢別報告患者数(埼玉県)

| | 合計男女比(%) | | 0歳 | | | | | | | | | | | | | | |
|-------------------|----------|------|-----|-----|-------|-------|-------|-------|-------|-------|-------|-------|-------|-------|-------|-------|-----|
| | 男 | 女 | 1-4 | 5-9 | 10-14 | 15-19 | 20-24 | 25-29 | 30-34 | 35-39 | 40-44 | 45-49 | 50-54 | 55-59 | 60-64 | 65-69 | 70~ |
| 性器クラミジア感染症 | 46 | 30.1 | - | - | - | 3 | 10 | 11 | 5 | 7 | - | 4 | 3 | 1 | - | - | 2 |
| | 107 | 69.9 | - | - | - | 12 | 36 | 22 | 12 | 11 | 7 | 5 | 1 | - | - | - | 1 |
| 性器ヘルペスウイルス感染症 | 8 | 14.5 | - | - | - | - | 2 | 1 | 2 | - | 1 | - | - | 1 | - | - | 1 |
| | 47 | 85.5 | - | - | - | 4 | 7 | 7 | 5 | 5 | 7 | 2 | 3 | - | 2 | - | 5 |
| 尖圭コンジローマ | 8 | 38.1 | - | - | - | - | 2 | 1 | - | 1 | 3 | - | 1 | - | - | - | - |
| | 13 | 61.9 | - | - | - | 1 | 5 | 2 | 2 | - | 1 | - | - | - | 1 | - | 1 |
| 淋菌感染症 | 34 | 65.4 | - | - | - | 2 | 3 | 10 | 4 | 4 | 2 | 1 | 1 | 5 | 1 | - | 1 |
| | 18 | 34.6 | - | - | - | 3 | 3 | 4 | 1 | 2 | 1 | 2 | 1 | 1 | - | - | - |
| メチシリン耐性黄色ブドウ球菌感染症 | 6 | 46.2 | - | - | - | - | - | - | - | - | - | 1 | 1 | - | - | - | 4 |
| | 7 | 53.8 | 2 | - | 1 | - | - | - | - | - | - | - | - | - | - | - | 4 |
| β-ラクタム耐性肺炎球菌感染症 | 1 | 50.0 | - | - | - | - | - | - | - | - | - | - | - | - | - | - | 1 |
| | 1 | 50.0 | - | - | - | - | - | - | - | - | - | - | - | - | - | - | 1 |
| 薬剤耐性緑膿菌感染症 | 1 | 50.0 | - | - | - | - | - | - | - | - | - | - | - | - | - | - | 1 |
| | 1 | 50.0 | - | - | - | - | - | - | - | - | - | - | - | - | - | - | 1 |

- : 0.00

埼玉県定点からの報告患者数及び定点当たり患者数の推移(月情報)

| 報告患者数 | 2018年 | | | | | | | | | | | | 2019年 | | | | | | | | | | | | | |
|-------------------|-------|------|------|------|------|------|------|------|------|------|------|------|-------|------|------|------|------|------|------|------|------|------|------|------|------|------|
| | 7月 | 8月 | 9月 | 10月 | 11月 | 12月 | 1月 | 2月 | 3月 | 4月 | 5月 | 6月 | 7月 | 7月 | 8月 | 9月 | 10月 | 11月 | 12月 | 1月 | 2月 | 3月 | 4月 | 5月 | 6月 | 7月 |
| 性器クラミジア感染症 | 130 | 129 | 137 | 146 | 149 | 115 | 115 | 114 | 126 | 126 | 144 | 143 | 153 | 130 | 129 | 137 | 146 | 149 | 115 | 115 | 114 | 126 | 126 | 144 | 143 | 153 |
| 性器ヘルプスウイルス感染症 | 41 | 38 | 29 | 35 | 32 | 37 | 37 | 41 | 31 | 31 | 34 | 53 | 55 | 41 | 38 | 29 | 35 | 32 | 37 | 37 | 41 | 31 | 31 | 34 | 53 | 55 |
| 尖圭コンジローマ | 24 | 30 | 15 | 18 | 21 | 20 | 22 | 17 | 17 | 17 | 15 | 20 | 21 | 24 | 30 | 15 | 18 | 21 | 20 | 22 | 17 | 17 | 15 | 20 | 21 | |
| 淋菌感染症 | 44 | 51 | 44 | 47 | 41 | 35 | 40 | 27 | 29 | 29 | 26 | 39 | 52 | 44 | 51 | 44 | 47 | 41 | 35 | 40 | 27 | 29 | 29 | 26 | 39 | 52 |
| メチシリン耐性黄色ブドウ球菌感染症 | 19 | 22 | 10 | 18 | 22 | 24 | 18 | 16 | 20 | 20 | 16 | 21 | 13 | 19 | 22 | 10 | 18 | 22 | 24 | 18 | 16 | 20 | 20 | 16 | 21 | 13 |
| ペニシリン耐性肺炎球菌感染症 | 6 | 7 | 2 | 9 | 4 | 6 | 3 | 7 | 9 | 9 | 7 | 3 | 2 | 6 | 7 | 2 | 9 | 4 | 6 | 3 | 7 | 9 | 9 | 7 | 3 | 2 |
| 薬剤耐性緑膿菌感染症 | - | - | - | - | - | - | - | - | - | - | - | - | 2 | - | - | - | - | - | - | - | - | - | - | 1 | - | 2 |
| 定点当たり患者数 | | | | | | | | | | | | | | | | | | | | | | | | | | |
| 性器クラミジア感染症 | 2.20 | 2.22 | 2.32 | 2.56 | 2.57 | 1.98 | 1.96 | 1.93 | 2.17 | 2.17 | 2.44 | 2.42 | 2.64 | 2.20 | 2.22 | 2.32 | 2.56 | 2.57 | 1.98 | 1.96 | 1.93 | 2.17 | 2.17 | 2.44 | 2.42 | 2.64 |
| 性器ヘルプスウイルス感染症 | 0.69 | 0.66 | 0.49 | 0.61 | 0.55 | 0.64 | 0.63 | 0.69 | 0.53 | 0.53 | 0.58 | 0.90 | 0.95 | 0.69 | 0.66 | 0.49 | 0.61 | 0.55 | 0.64 | 0.63 | 0.69 | 0.53 | 0.58 | 0.58 | 0.90 | 0.95 |
| 尖圭コンジローマ | 0.41 | 0.52 | 0.25 | 0.32 | 0.36 | 0.34 | 0.37 | 0.29 | 0.29 | 0.29 | 0.25 | 0.34 | 0.36 | 0.41 | 0.52 | 0.25 | 0.32 | 0.36 | 0.34 | 0.37 | 0.29 | 0.29 | 0.25 | 0.25 | 0.34 | 0.36 |
| 淋菌感染症 | 0.75 | 0.88 | 0.75 | 0.82 | 0.71 | 0.60 | 0.68 | 0.46 | 0.50 | 0.50 | 0.44 | 0.66 | 0.90 | 0.75 | 0.88 | 0.75 | 0.82 | 0.71 | 0.60 | 0.68 | 0.46 | 0.50 | 0.44 | 0.44 | 0.66 | 0.90 |
| メチシリン耐性黄色ブドウ球菌感染症 | 1.73 | 2.00 | 0.91 | 1.64 | 2.00 | 2.18 | 1.64 | 1.45 | 1.82 | 1.82 | 1.60 | 1.91 | 1.18 | 1.73 | 2.00 | 0.91 | 1.64 | 2.00 | 2.18 | 1.64 | 1.45 | 1.82 | 1.60 | 1.60 | 1.91 | 1.18 |
| ペニシリン耐性肺炎球菌感染症 | 0.55 | 0.64 | 0.18 | 0.82 | 0.36 | 0.55 | 0.27 | 0.64 | 0.82 | 0.82 | 0.70 | 0.27 | 0.18 | 0.55 | 0.64 | 0.18 | 0.82 | 0.36 | 0.55 | 0.27 | 0.64 | 0.82 | 0.70 | 0.70 | 0.27 | 0.18 |
| 薬剤耐性緑膿菌感染症 | - | - | - | - | - | - | - | - | - | - | - | - | 0.18 | - | - | - | - | - | - | - | - | - | - | 0.10 | - | 0.18 |