

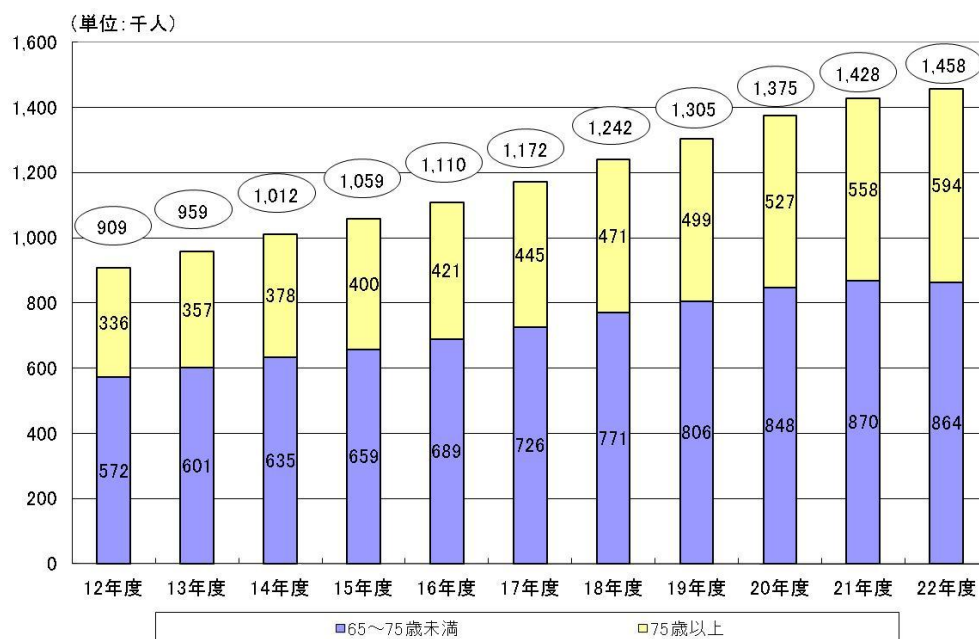
## 平成22年度埼玉県介護保険事業状況報告（年報）のポイント

- ・ 各数値については、それぞれ千人未満を四捨五入しているため、合計と一致しないことがある。
- ・ 対前年度比の数値及び比率については、公表数値をもとに算出している。

### 1. 第1号被保険者数

(22年3月末現在) (23年3月末現在)

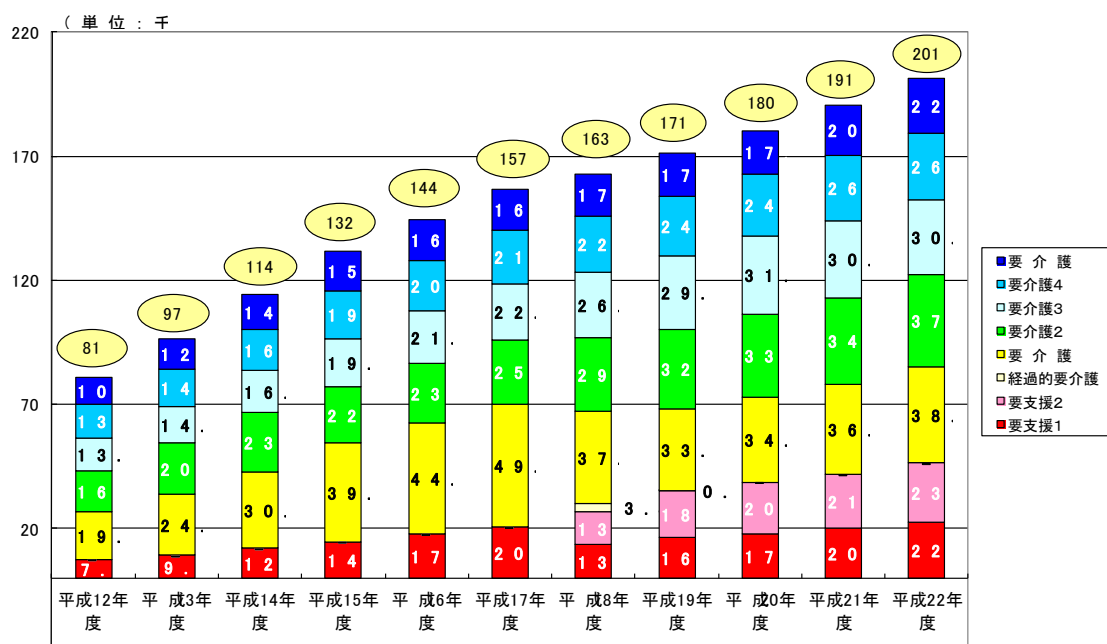
1,428千人 → 1,458千人 (対前年度約30千人増、2.1%増)



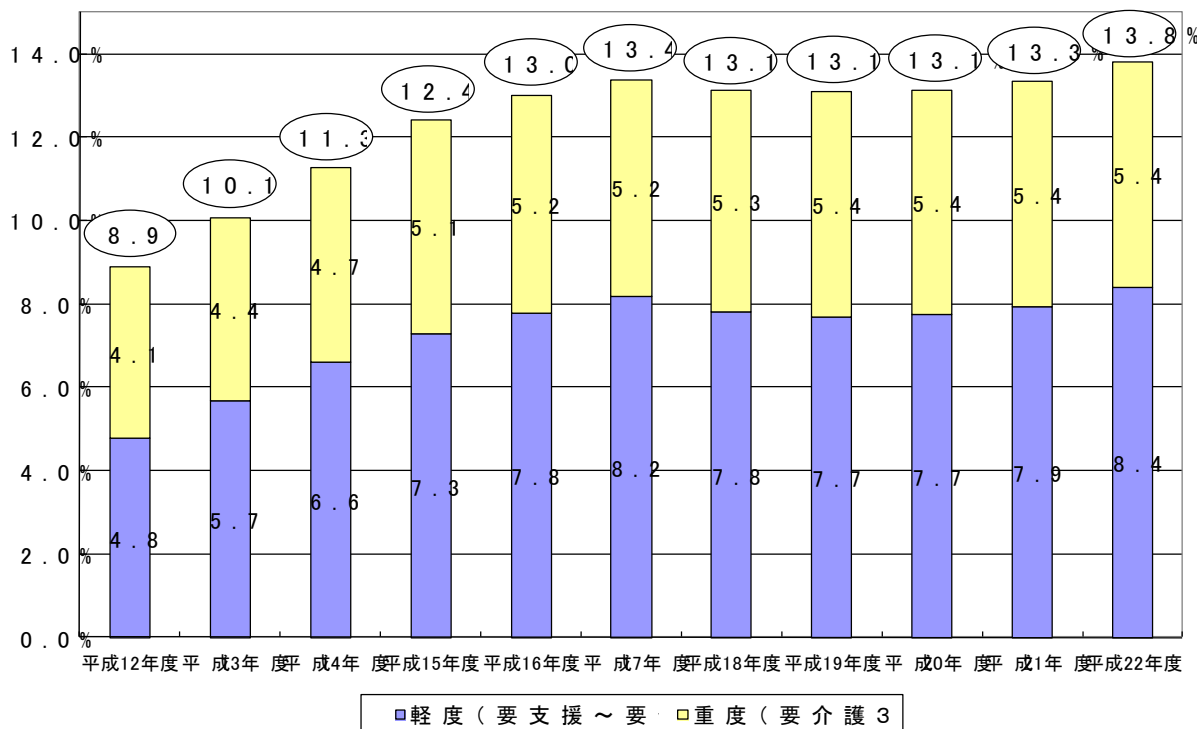
### 2. 要介護（要支援）認定者数

(22年3月末現在) (23年3月末現在)

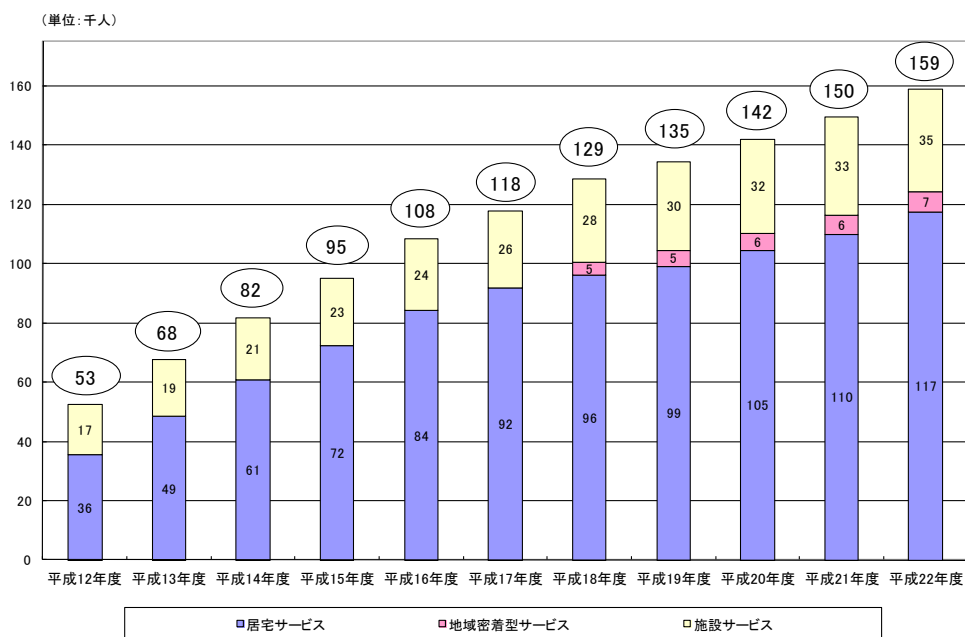
191千人 → 201千人 (対前年度約11千人増、5.7%増)



3. 第1号被保険者に対する要介護（要支援）認定者の割合（認定率）  
 （22年3月末現在） （23年3月末現在）  
 13.3% → 13.8%（対前年度比0.5%増）



4. サービス受給者数  
 （21年度（1ヶ月平均）） （22年度（1ヶ月平均））  
 150千人 → 159千人（対前年度比約9千人増、6.1%増）



（注1） 各年度とも3月から2月サービス分の平均（但し、12年度については、4月から2月サービス分の平均）

（注2） 18年度の地域密着型サービスについては、4月から2月サービス分の平均

## 5. 保険給付（介護給付・予防給付）

### （1）費用額

（21年度累計）                      （22年度累計）

2,891億円    →    3,099億円（対前年度約208億円増、7.2%増）

※特定入所者介護サービス費、高額介護サービス費、高額医療合算介護サービス費を含む。

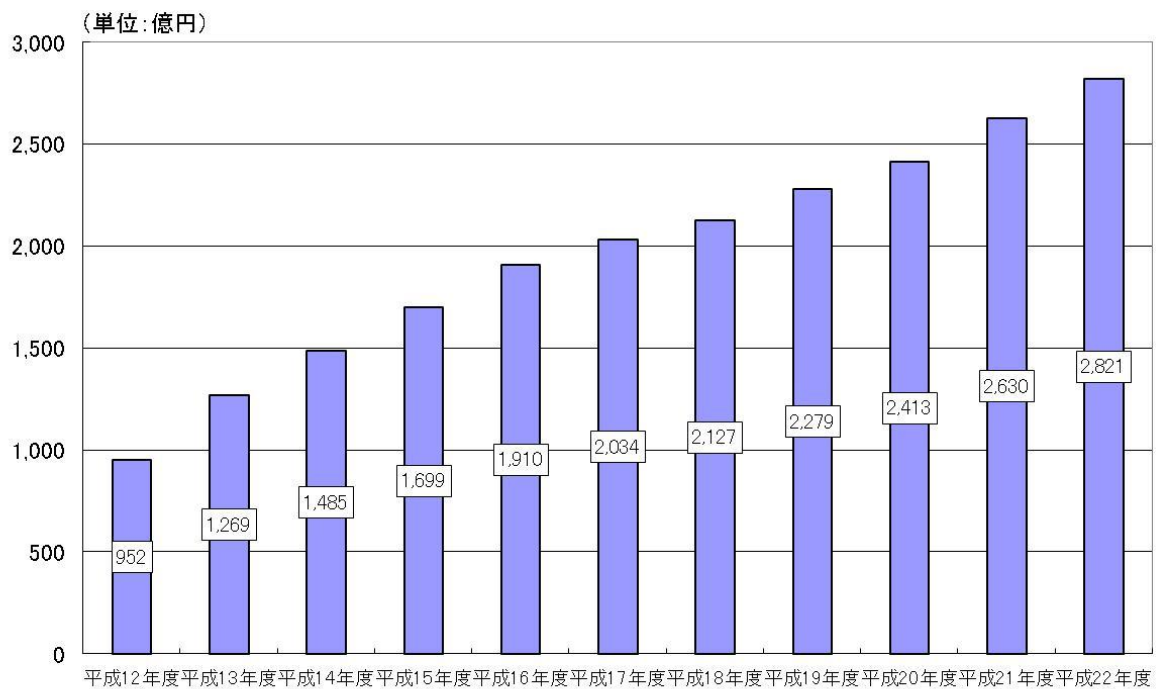
### （2）給付費（利用者負担を除いた額）

（21年度累計）                      （22年度累計）

2,630億円    →    2,821億円（対前年度約191億円増、7.3%増）

※特定入所者介護サービス費、高額介護サービス費、高額医療合算介護サービス費を含む。

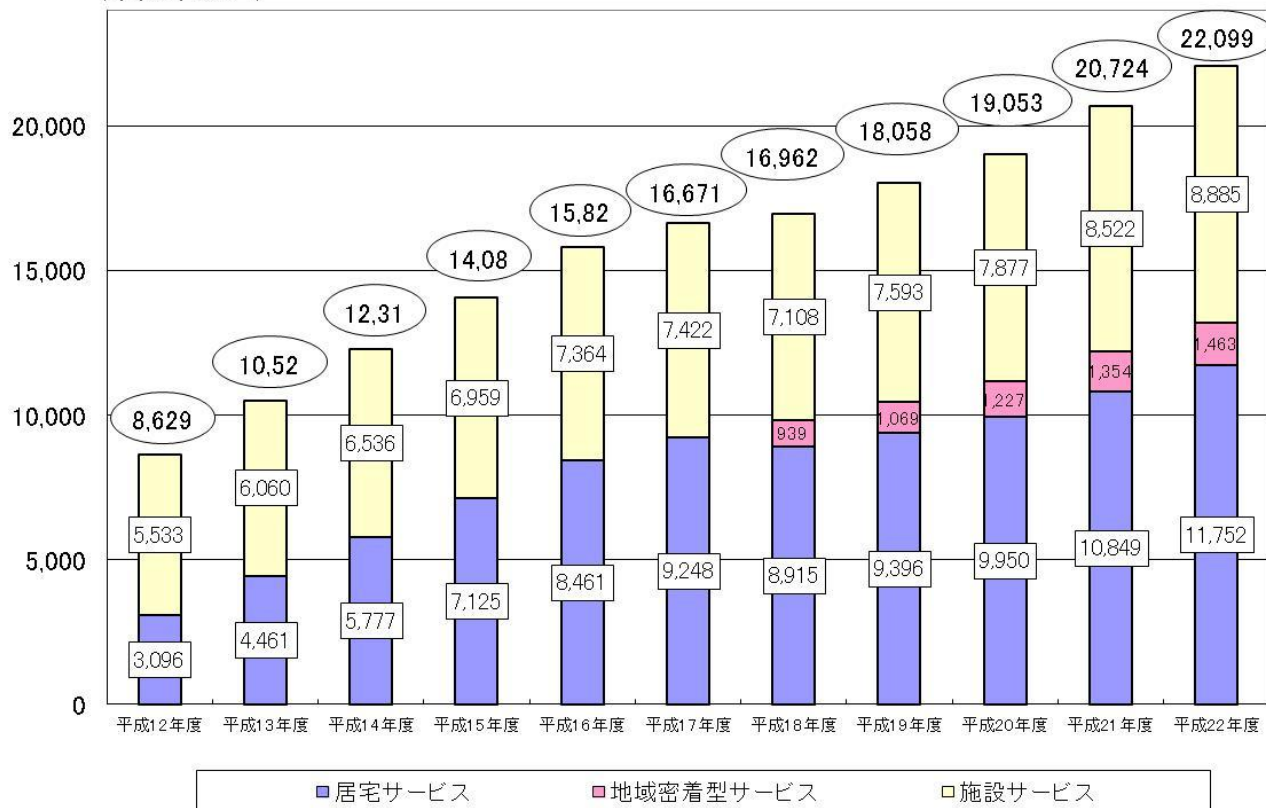
### （参考1）年度別給付費の推移



（注）特定入所者介護サービス費、高額介護サービス費、高額医療合算介護サービス費を含む。

(参考2) 年度別給付費の推移 (1ヶ月平均)

(単位:百万円)



(注1) ( ) は各年度の構成比。

(注2) 特定入所者介護サービス費、高額介護サービス費、高額医療合算介護サービス費を含まない。

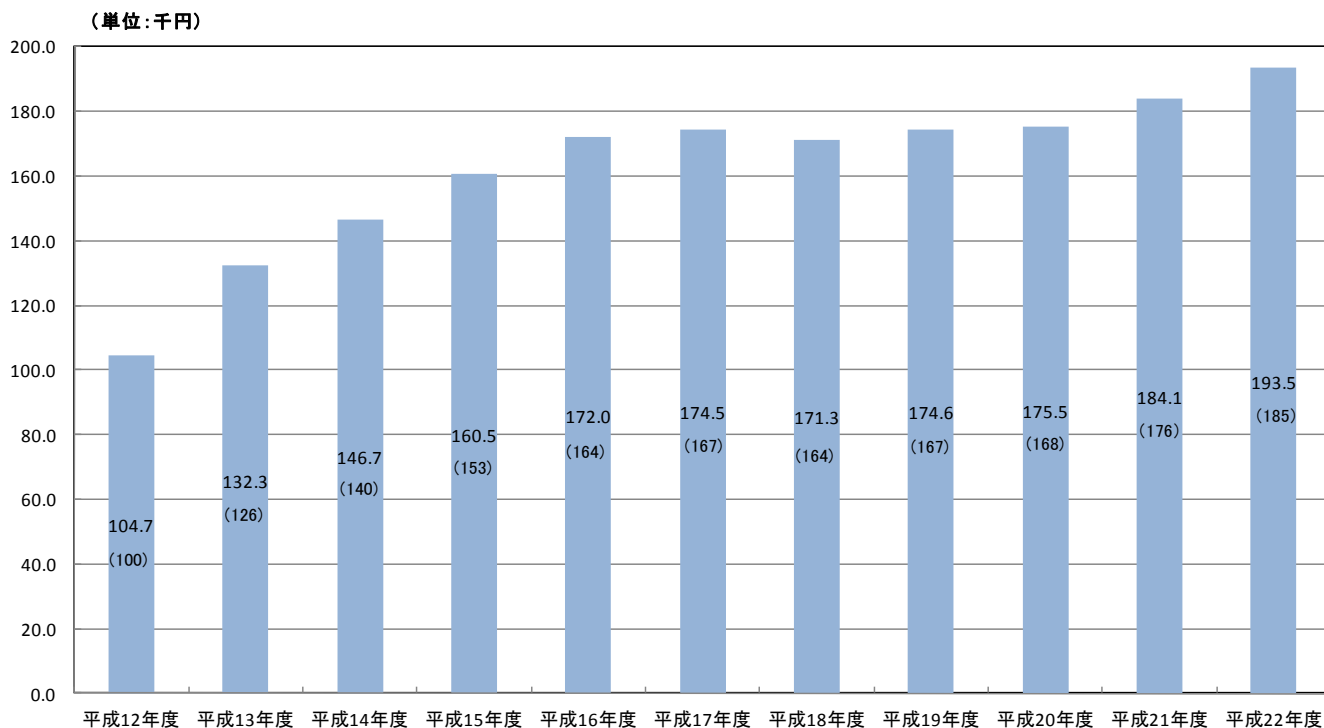
6. 第1号被保険者1人あたり給付費（介護給付・予防給付）

（21年度）

（22年度）

184.1千円 → 193.5千円（対前年度約9.3千円増、5.1%増）

1人あたり給付費



（注1）（ ）内の数値は12年度を100とした場合の指数。

（注2）特定入所者介護サービス費、高額介護サービス費、高額医療合算介護サービス費を含む。

7. 第1号被保険者の保険料収納額（現年度分）

（21年度分）

（22年度分）

632億円 → 645億円（対前年度約13億円増、2.0%増）

・収納率

（21年度分）

（22年度分）

98.0%（85.1%） → 98.1%（84.3%）

（対前年度比0.1%増（0.8%減））

※（ ）内の数値は、普通徴収に係る収納率（再掲）である。

## 8. 介護給付費準備基金の積立状況

(21年度末現在)

(22年度末現在)

(前年度との比較)

積立金を保有している保険者  
積立金額

60保険者  
(62保険者中)  
221.8億円

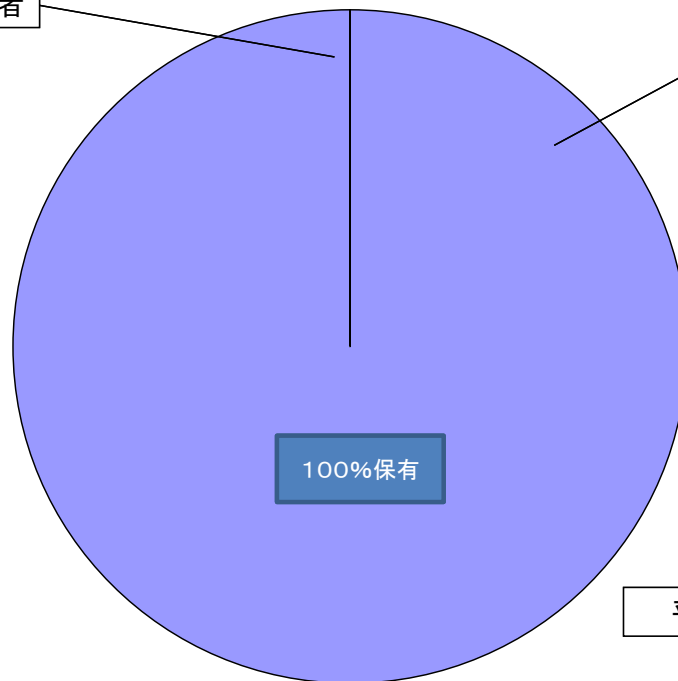
62保険者  
(62保険者中)  
208.9億円

非保有保険者  
…2保険者減  
12.9億円減

《介護給付費準備基金に積立金を保有している保険者の割合》

なし:0保険者

あり:62保険者



100%保有

平成22年度末現在