

平成20年度埼玉県介護保険事業状況報告（年報）のポイント

- ・ 各数値については、それぞれ千人未満を四捨五入しているため、合計と一致しないことがある。
- ・ 対前年度比の数値及び比率については、公表数値をもとに算出している。

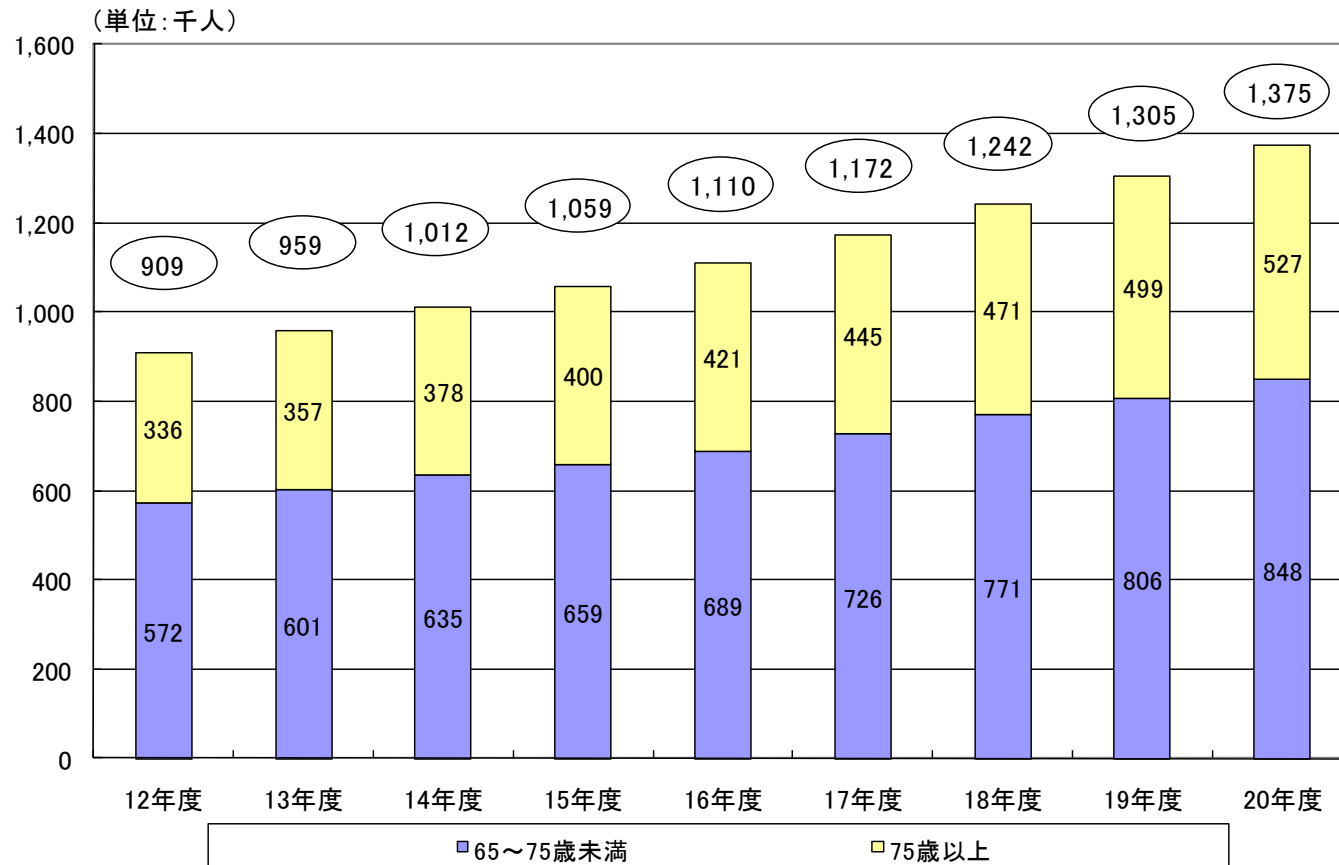
1. 第1号被保険者数

（20年3月末現在）

1,305千人

（21年3月末現在）

1,375千人（対前年度約70千人増、5.4%増）



2. 要介護（要支援）認定者数

（20年3月末現在）

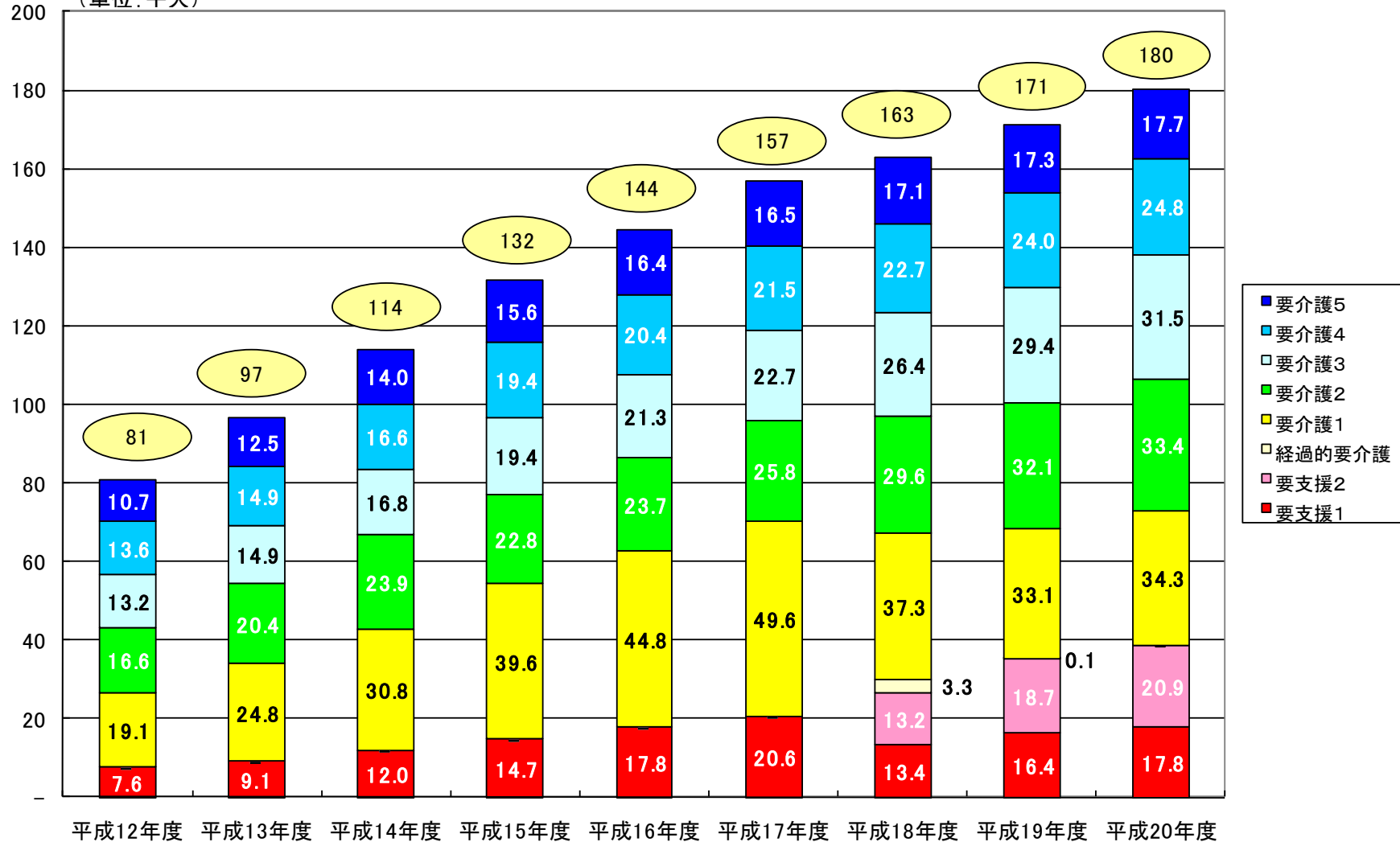
171千人

→

（21年3月末現在）

180千人（対前年度約9.2千人増、5.4%増）

（単位：千人）



4. サービス受給者数

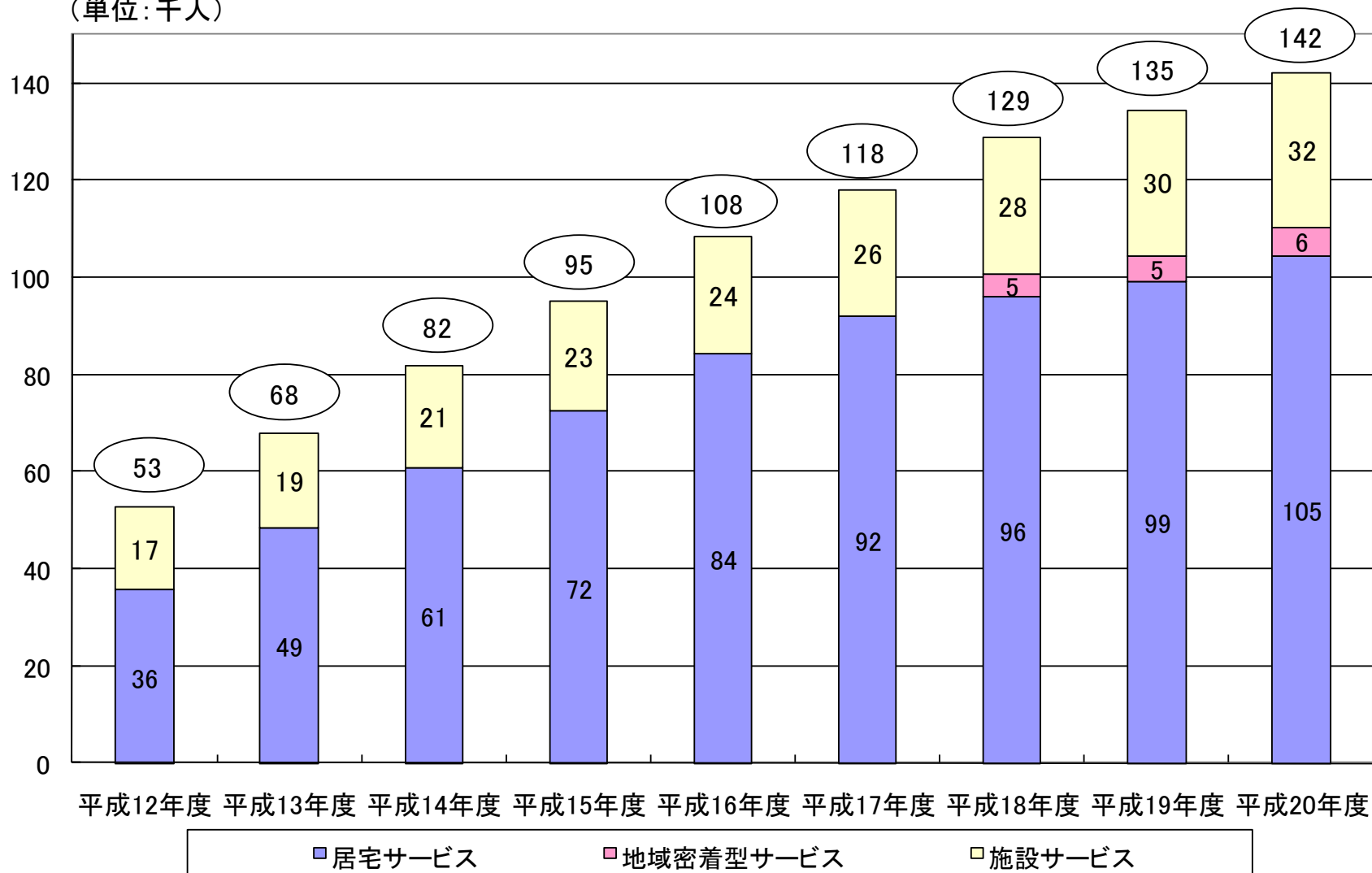
〔19年度（1ヶ月平均）〕

135千人

〔20年度（1ヶ月平均）〕

→ 142千人（対前年度比約7.5千人増、5.5%増）

（単位：千人）



(注1) 各年度とも3月から2月サービス分の平均
(但し、12年度については、4月から2月サービス分の平均)

(注2) 18年度の地域密着型サービスについては、4月から2月サービス分の平均

5. 保険給付（介護給付・予防給付）

(1) 費用額

(19年度累計)	(20年度累計)
2,473億円	→ 2,616億円 (対前年度約144億円増、5.8%増)

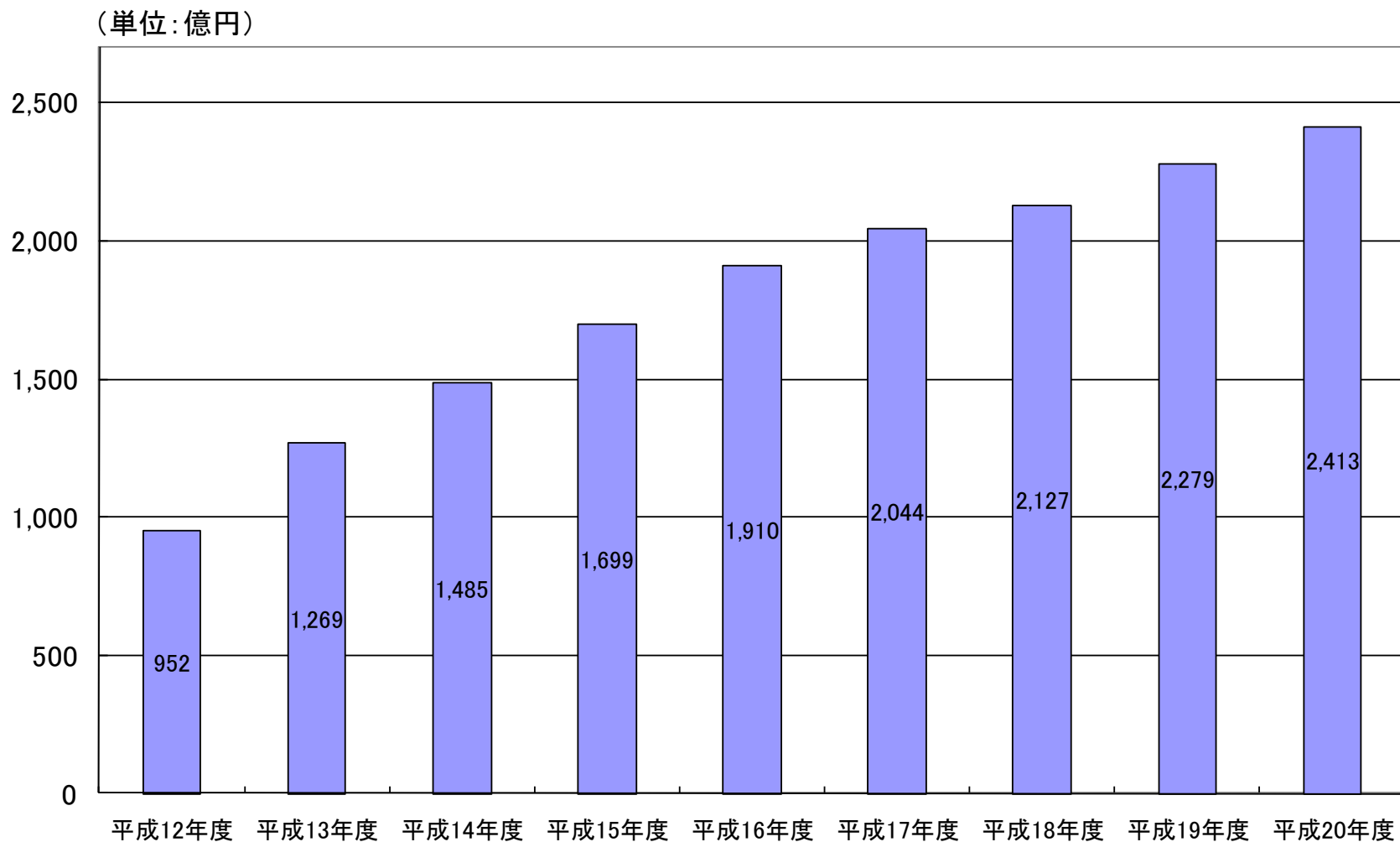
※特定入所者介護サービス費、高額介護サービス費を含む。

(2) 給付費（利用者負担を除いた額）

(19年度累計)	(20年度累計)
2,279億円	→ 2,413億円 (対前年度約134億円増、5.9%増)

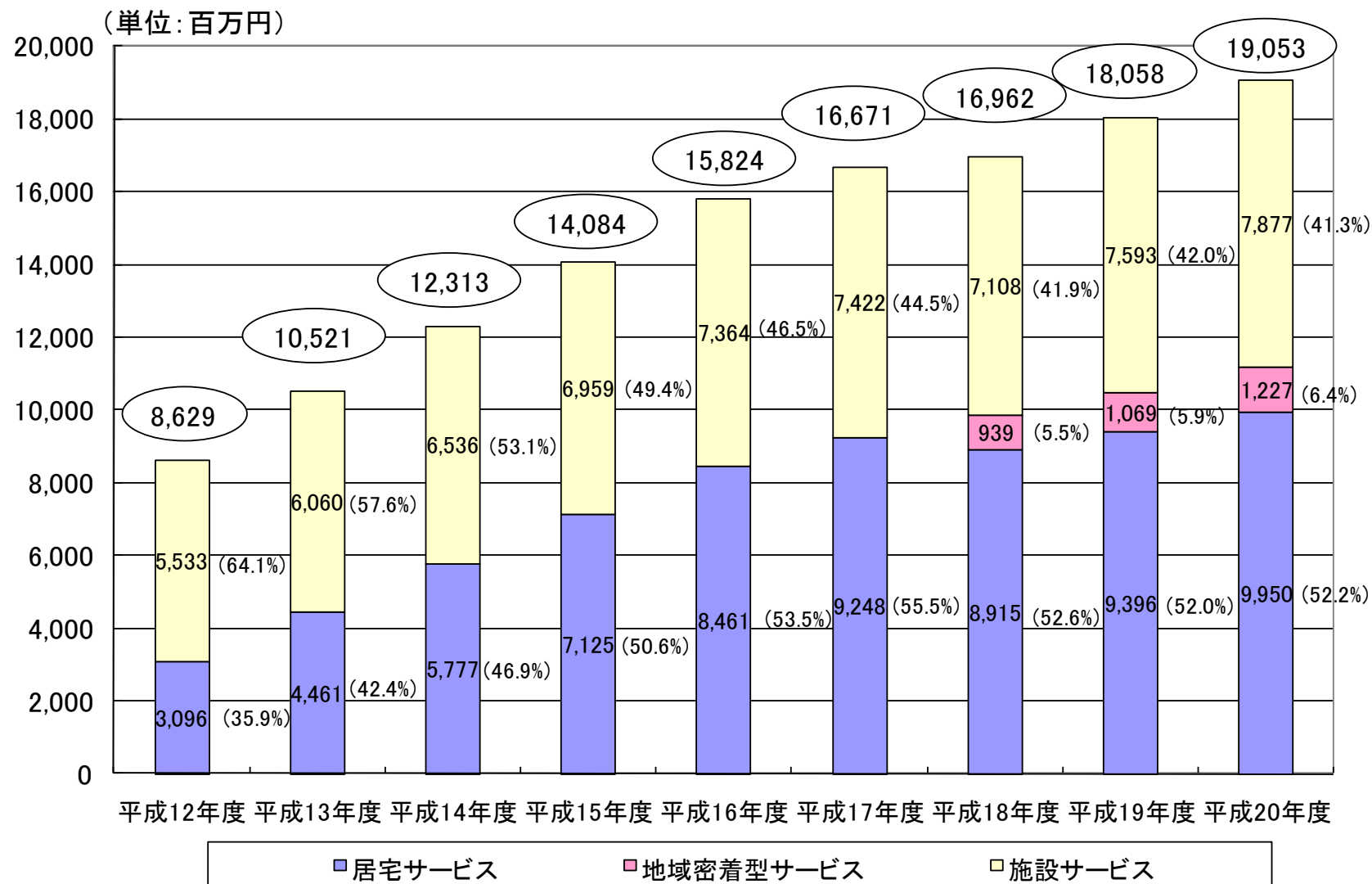
※特定入所者介護サービス費、高額介護サービス費を含む。

(参考1) 年度別給付費の推移



(注) 特定入所者介護サービス費、高額介護サービス費を含む。

(参考2) 年度別給付費の推移 (1ヶ月平均)

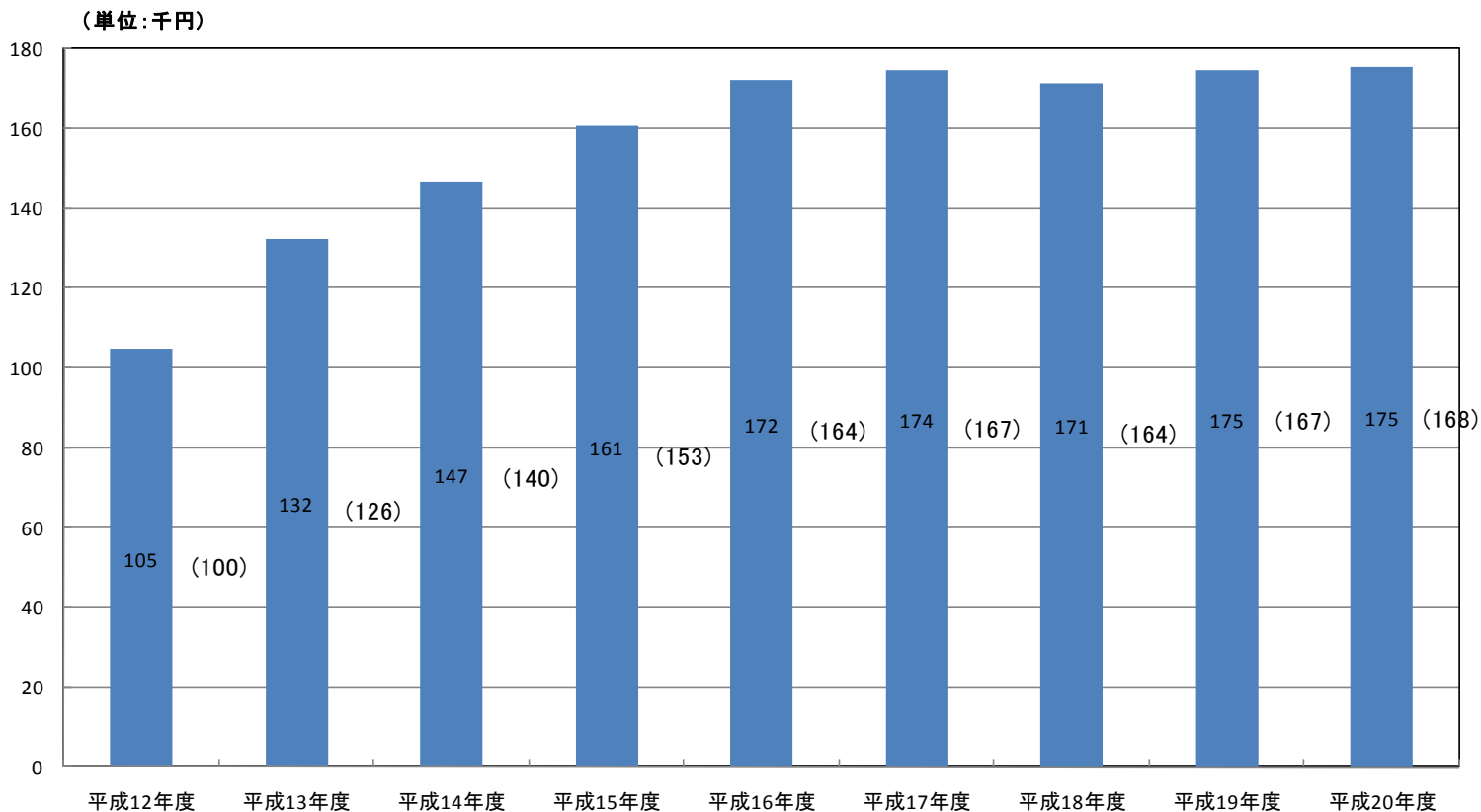


(注1) () は各年度の構成比。

(注2) 特定入所者介護サービス費、高額介護サービス費を含まない。

6. 第1号被保険者1人あたり給付費（介護給付・予防給付）
 （19年度） → （20年度）
 174.6千円 → 175.5千円（対前年度約0.9千円増、0.5%増）

1人あたり給付費



（注1）（ ）内の数値は12年度を100とした場合の指数。

（注2）特定入所者介護サービス費、高額介護サービス費を含む。

7. 第1号被保険者の保険料収納額（現年度分）

（19年度分）

（20年度分）

567億円

→

595億円（対前年度約28億円増、4.9%増）

・収納率

（19年度分）

（20年度分）

98.0%（86.1%）

→

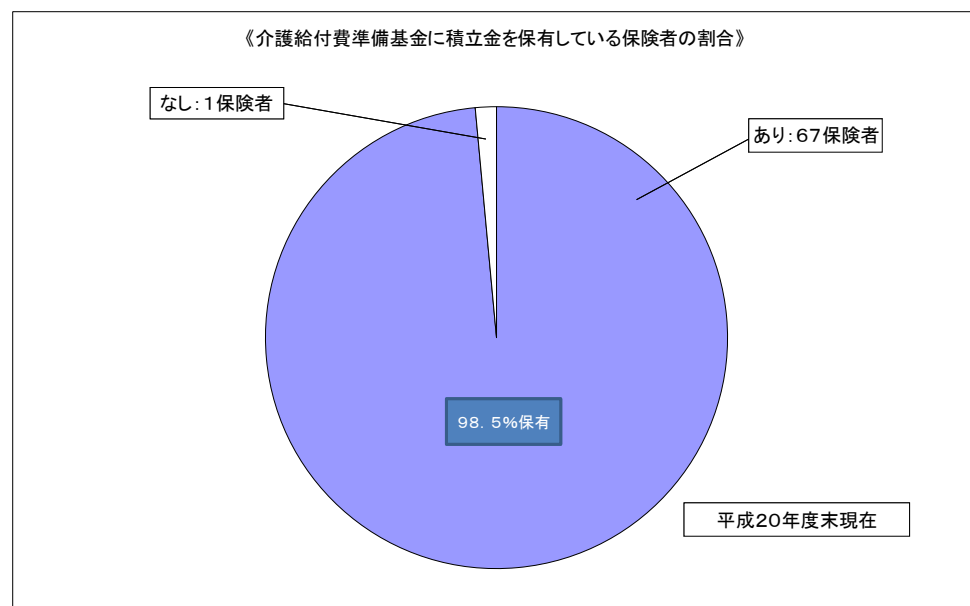
97.9%（85.6%）

（対前年度比0.04%減（0.5%減））

※（ ）内の数値は、普通徴収に係る収納率（再掲）である。

8. 介護給付費準備基金の積立状況

	(19年度末現在)	(20年度末現在)	(前年度との比較)
積立金を保有している保険者 (全保険者に占める割合)	67 保険者 (98.5%)	67 保険者 (98.5%)	0 保険者増
積立金額	164.5 億円	195.2 億円	30.7 億円増



(参考) 財政安定化基金の貸付状況

	(19年度末現在)	(20年度末現在)	(前年度との比較)
貸付金額	4.00 億円	4.01 億円	0.01 億円増
既償還金額	2.95 億円	3.95 億円	1.00 億円増
貸付残額	1.05 億円	0.06 億円	0.99 億円減