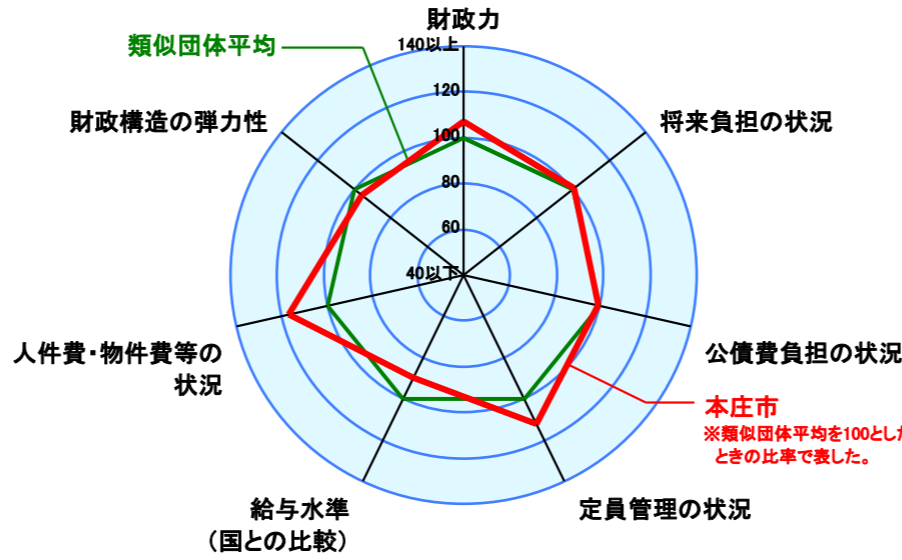


# 市町村財政比較分析表(平成21年度普通会計決算)

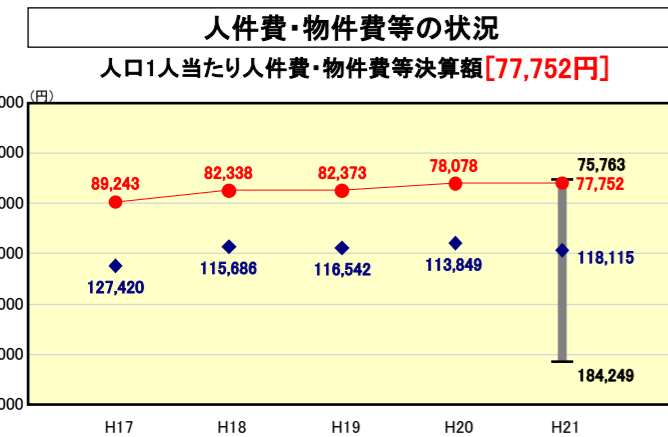
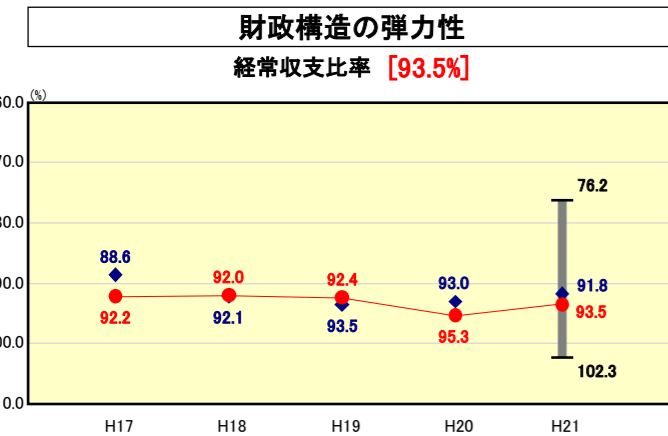
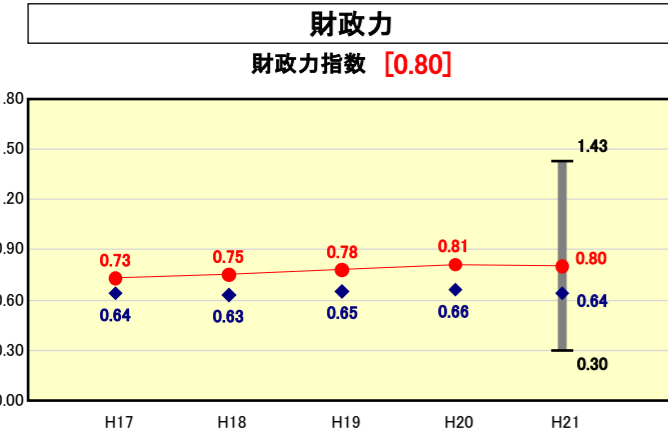
人口	79,217	人(H22.3.31現在)
面積	89.71	km <sup>2</sup>
標準財政規模	15,945,118	千円
歳入総額	27,075,828	千円
歳出総額	25,214,662	千円
実質収支	1,776,338	千円

● 当該団体値  
◆ 類似団体内平均値  
┆ 類似団体内の最大値及び最小値

類似団体内順位 23/128  
全国市町村平均 0.55  
埼玉県市町村平均 0.86



※類似団体とは、人口および産業構造等により全国の市町村を35のグループに分類した結果、当該団体と同じグループに属する団体而言う。  
※平成21年度中に市町村合併した団体で、合併前の団体ごとの決算に基づく実質公債費比率及び将来負担比率を算出していない団体については、グラフを表記せず、レーダーチャートを破線としている。  
※充当可能財源等が将来負担額を上回っている団体については、将来負担比率のグラフを表記せず、レーダーチャートを破線としている。  
※類似団体内平均値は、充当可能財源等が将来負担額を上回っている団体を含めた加重平均であるため、最小値を下回ることがある。



※人件費、物件費及び維持補修費の合計である。ただし、人件費には事業費支弁人件費を含み、退職金は含まない。

## 分析欄

### 【財政力】

財政力指数は、類似団体平均(0.64)を0.16ポイント上回る0.80となっており、H17から4年連続で上昇していたが、H20に対し0.01ポイント下回った。これは、長引く景気低迷による市税の減収などに起因する。今後も引き続き、行政改革大綱に基づき行政改革を推進し、財政基盤の強化に努める。

### 【財政構造の弾力性】

経常収支比率は、類似団体平均(91.8%)を1.7ポイント上回る93.5%となっており、財政の硬直化が進んでいる。主な要因としては、人件費、物件費、公債費に充当した経常一般財源等は減少したものの、生活保護費などの扶助費の増加や公共下水道事業に対する基準内繰出額の増加などによるものである。公共下水道事業については、経費の節減を図るとともに、平成21年度には平均約23.8%引き上げの料金改定を実施し、経営の健全化に取り組んでいる。また、引き続き企業誘致による歳入確保を目指すとともに、定員管理をはじめとした人件費の削減、公債費における公的資金補償金免除繰上償還制度の活用による繰上償還・低金利への借換えなど、行財政改革への取り組みを通じて経常経費の削減に努め、経常収支比率の改善を図っていく。

### 【人件費・物件費等の状況】

人件費は、過去からの新規採用の抑制等により、類似団体平均と比べ適正度が高くなっている。今後も行政改革大綱に基づき、事務事業の整理、民間委託等の推進、組織のスリム化を進めていく。また、物件費及び維持補修費では、予算編成において節減を図るだけでなく、予算執行にあたって、真に必要な経費に限って効率的な執行を行い、極力節減に努めていく。

### 【給与水準(国との比較)】

ラスパイレス指数は、100.3と国の基準を若干上回っているが、これは国と昇給制度や職員構成が異なることから上昇した。今後も給与制度の一層の適正化に努めていく。

### 【将来負担の状況】

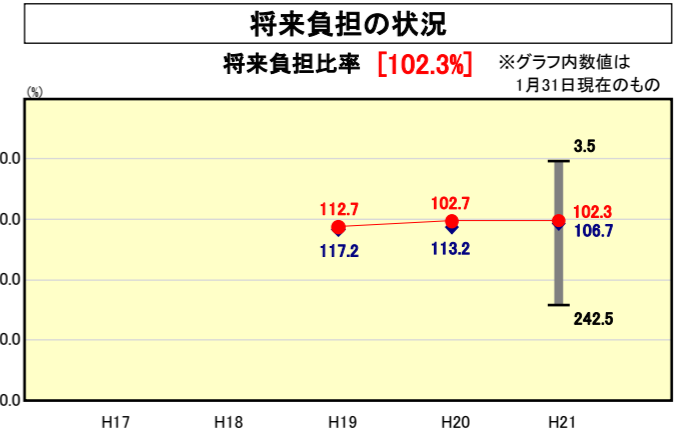
将来負担比率は、前年度と比較して0.4ポイント改善しており、類似団体平均(106.7)と比較しても4.4ポイント低い水準となっている。将来負担の軽減に向け建設事業債の縮減による市債借入の抑制、地方交付税の算入のある事業債の活用及び土地開発公社からの買い戻しなどに取り組んでいくことにより改善を図っていく。

### 【公債費負担の状況】

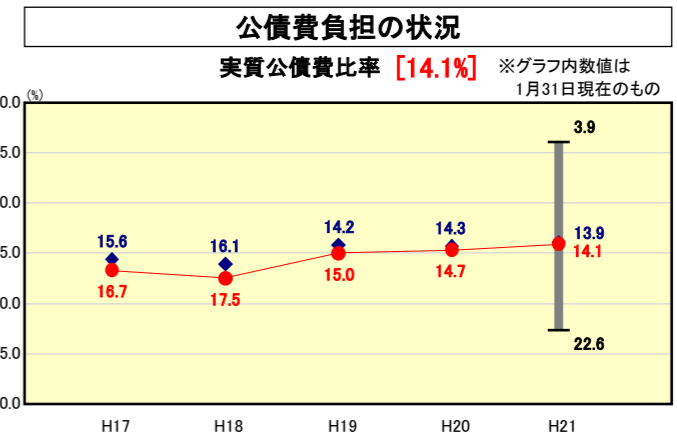
実質公債費比率は、平成18年度から減少傾向にあるものの、類似団体平均と比較して0.2ポイント高い水準となっている。今後とも建設事業債の縮減による市債借入の抑制、地方交付税の算入のある事業債の活用により、公債費負担の軽減を図っていく。また、市債の借入については普通建設事業の市債借入額を元金償還額の範囲内にとどめることを目標とし、公債費負担の抑制を図る。

### 【定員管理の状況】

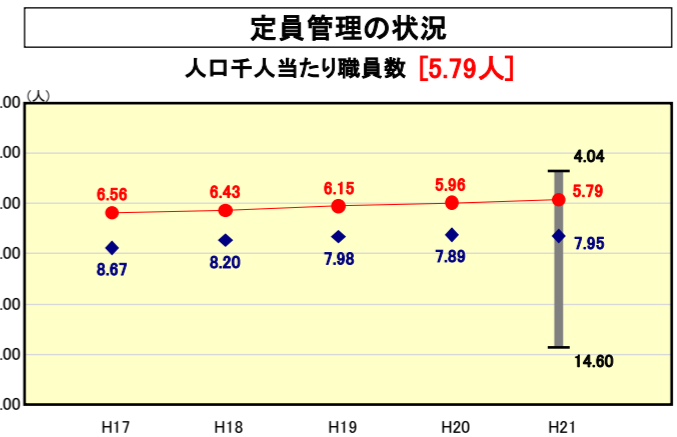
職員数については、過去からの新規採用の抑制等により、類似団体平均(7.95人)を2.16人下回る5.79人となっている。今後も行政改革大綱に基づき事務事業の整理、民間委託等の推進、組織のスリム化などを図りながら、定員管理の適正化を図っていく。



類似団体内順位 68/128  
全国市町村平均 92.8  
埼玉県市町村平均 72.8



類似団体内順位 74/128  
全国市町村平均 11.2  
埼玉県市町村平均 9.1



類似団体内順位 15/128  
全国市町村平均 7.33  
埼玉県市町村平均 6.10