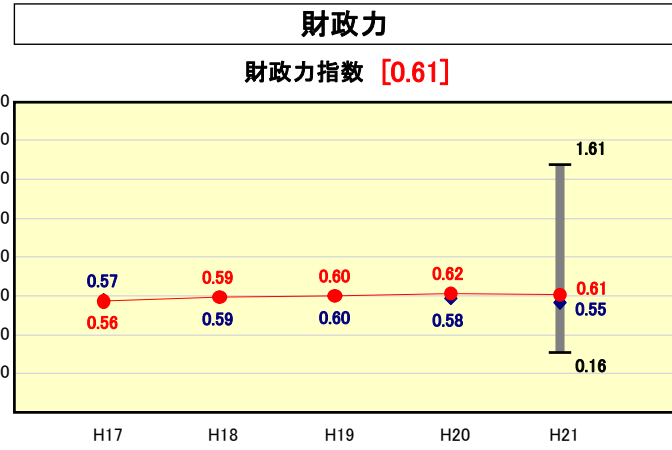
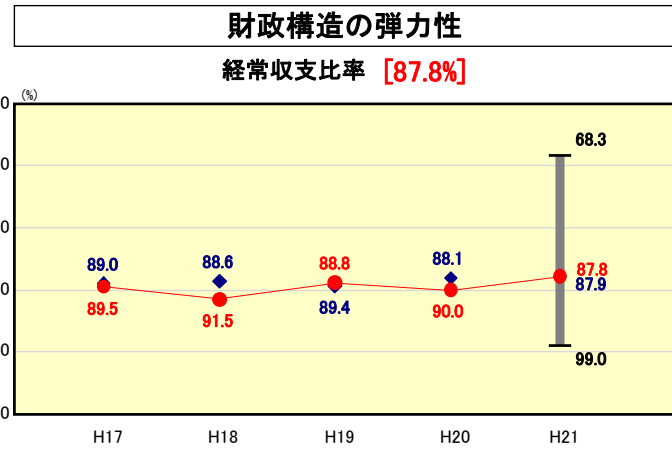


市町村財政比較分析表(平成21年度普通会計決算)

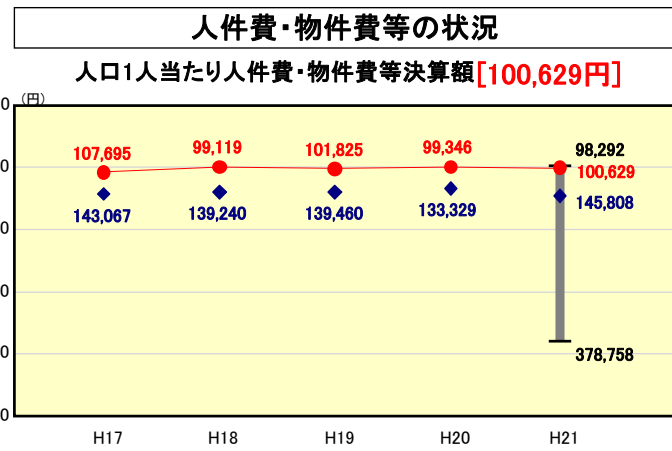


● 当該団体値
◆ 類似団体内平均値
T 類似団体内の最大値及び最小値

類似団体内順位 16/62
全国市町村平均 0.55
埼玉縣市町村平均 0.86



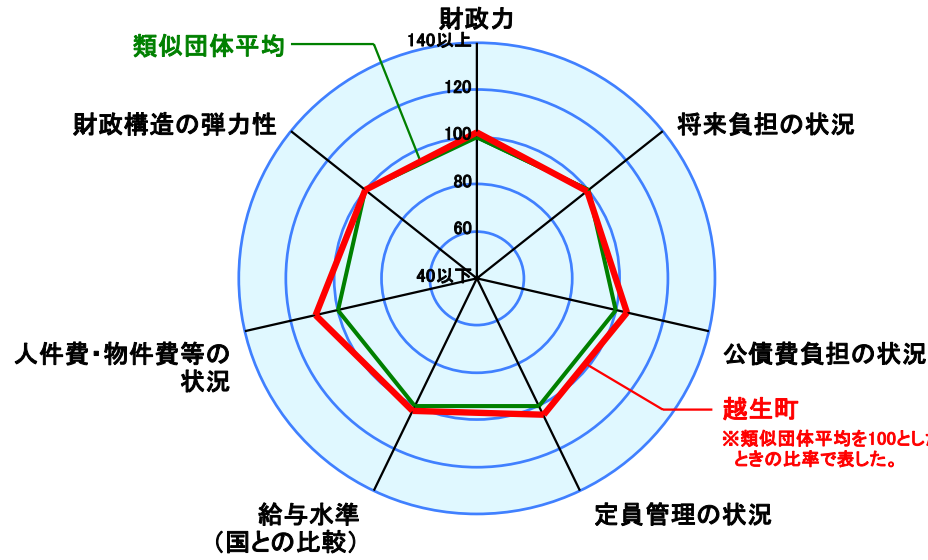
類似団体内順位 27/62
全国市町村平均 91.8
埼玉縣市町村平均 90.3



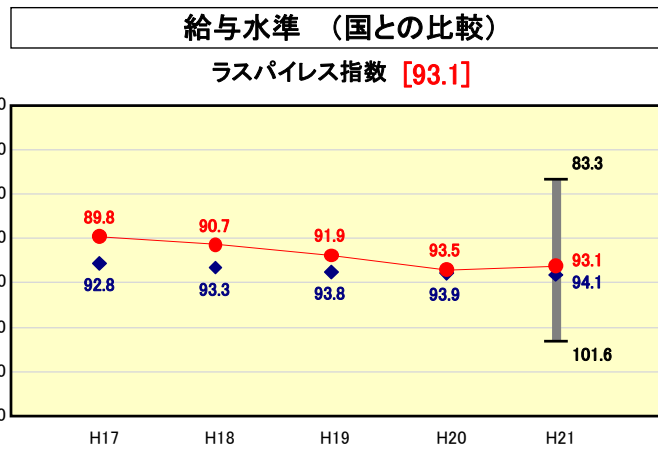
類似団体内順位 2/62
全国市町村平均 115,856
埼玉縣市町村平均 98,051

※人件費、物件費及び維持補修費の合計である。ただし 人件費には事業費支弁人件費を含み、退職金は含まない。

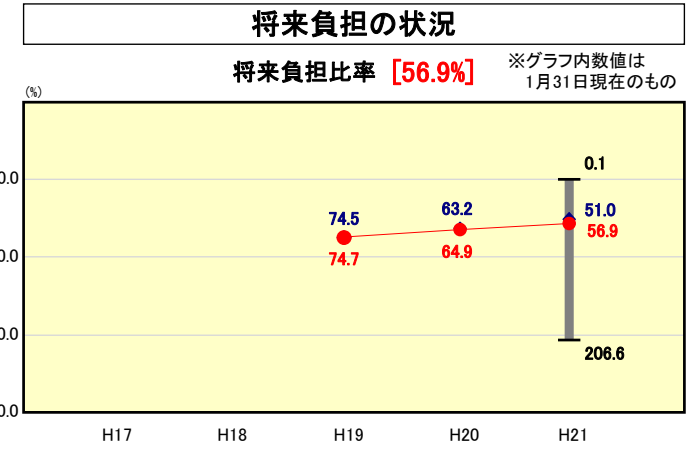
人口	12,842	人(H22.3.31現在)
面積	40.44	km ²
標準財政規模	2,886,266	千円
歳入総額	4,190,627	千円
歳出総額	3,888,452	千円
実質収支	215,179	千円



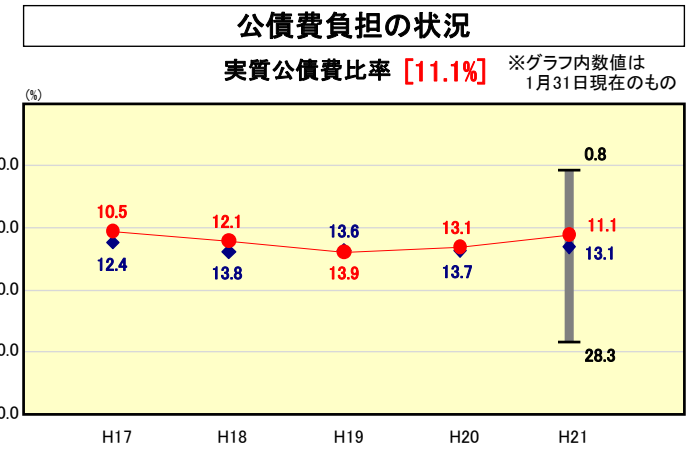
※類似団体とは、人口および産業構造等により全国の市町村を35のグループに分類した結果、当該団体と同じグループに属する団体を言う。
※平成21年度中に市町村合併した団体で、合併前の団体ごとの決算に基づく実質公債費比率及び将来負担比率を算出していない団体については、グラフを表記せず、レーダーチャートを破線としている。
※充当可能財源等が将来負担額を上回っている団体については、将来負担比率のグラフを表記せず、レーダーチャートを破線としている。
※類似団体内平均値は、充当可能財源等が将来負担額を上回っている団体を含めた加重平均であるため、最小値を下回ることがある。



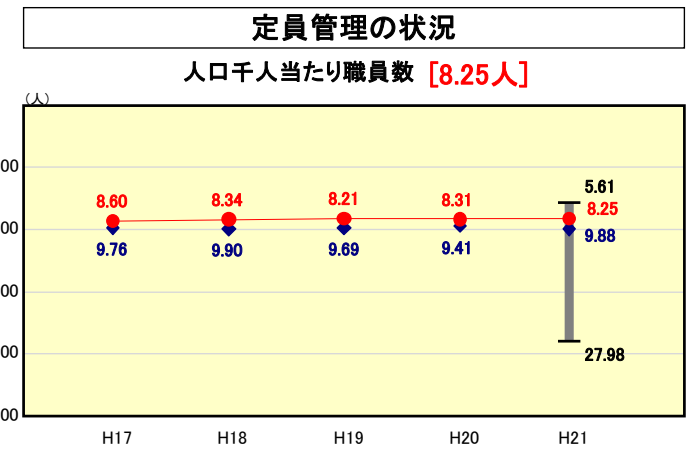
類似団体内順位 19/62
全国市平均 98.8
全国町村平均 95.1



類似団体内順位 28/62
全国市町村平均 92.8
埼玉縣市町村平均 72.8



類似団体内順位 22/62
全国市町村平均 11.2
埼玉縣市町村平均 9.1



類似団体内順位 19/62
全国市町村平均 7.33
埼玉縣市町村平均 6.10

分析欄

財政力指数
全国市町村平均及び類似団体平均を上回っている。
越生町第五次行財政改革大綱に沿った施策を進め、行政の効率化や自主財源の確保に努め、財政の健全化を図る。

経常収支比率
全国市町村平均、類似団体平均を下回っているが、依然として高い水準にあり、財政構造の硬直化が懸念される。
今後の歳入の大幅な増加は見込まれないため、給与の適正化による人件費の抑制、義務的経費全般の適正化を図り、経常経費の削減に努める。

人口1人当たり人件費・物件費等決算額
報酬や委託料などの見直し、節減により歳出額が削減され、全国市町村平均、類似団体内平均を下回っているが、今後も行政サービスの効率化を進める。

ラスパイレス指数
全国町村平均、類似団体平均を下回っている。今後も給与、定員管理の適正化に努める。

将来負担比率
全国市町村平均を下回り、類似団体平均を上回っている。今後も新規地方債の発行抑制などにより、健全な財政運営に努める。

実質公債費比率
全国市町村平均、類似団体平均を下回っているが、特例地方債(減税補てん債、臨時財政対策債など)以外の地方債残高は減少傾向にあり、今後も適債事業を見極め、新規地方債の発行を抑制する。

人口1,000人当たり職員数
類似団体平均よりも下回るものの、全国市町村平均を上回っているため、職員等定員管理適正化計画に基づき、職員数の適正化に努める。